



Universitat Oberta
de Catalunya

Presentación Liquidación 2017

uoc.edu

Plenario del Patronato
16 de abril de 2018



01

Resultado Corriente

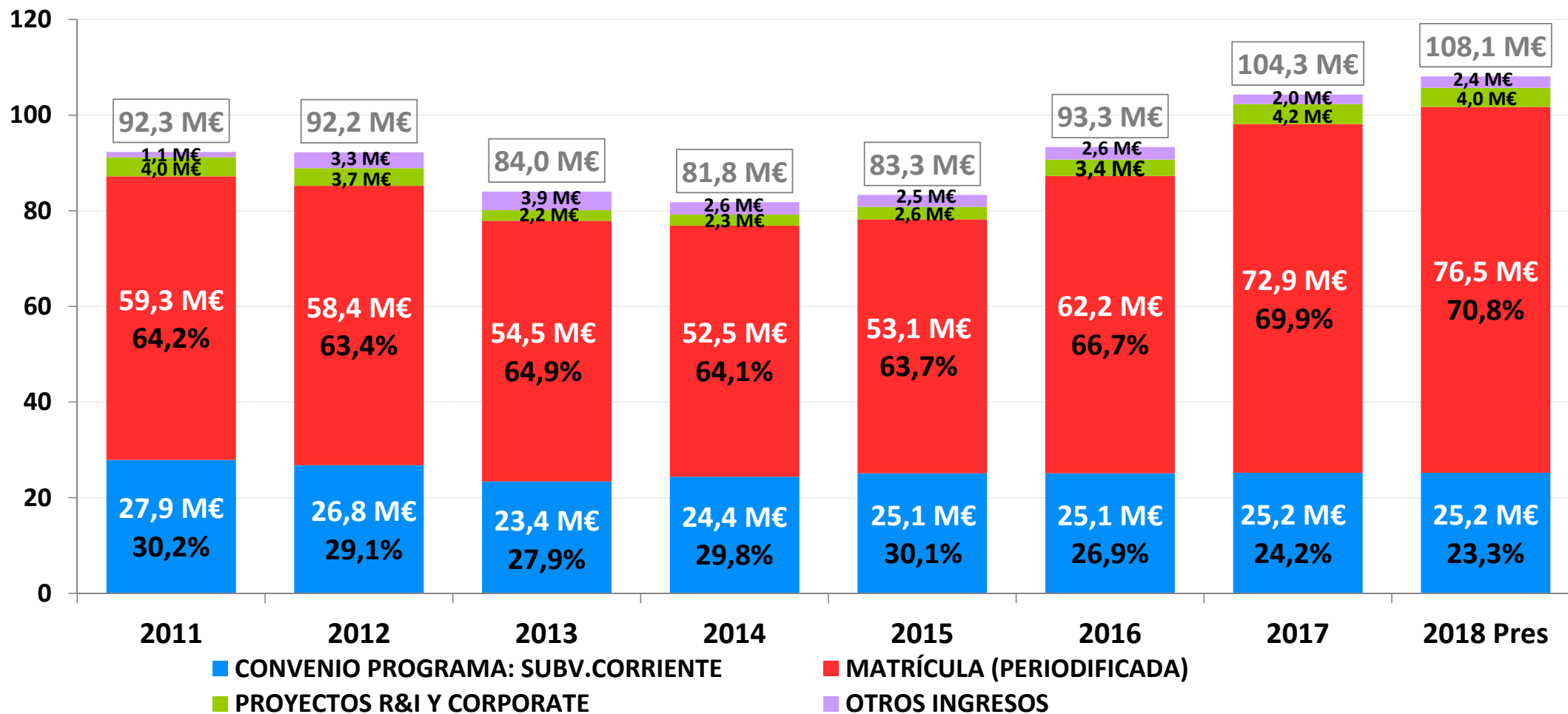
	LIQ 2016	PRES 2017	LIQ 2017	VARIACIÓN		PRES 2018	VARIACIÓN	
				Liq 2017 - Pres 2017			Pres 2018 - Liq 2017	
MATRICULA (PERIODIFICADA)	62.214	69.759	72.894	3.135	4,5%	76.521	3.627	5,0%
CONVENIO PROGRAMA: SUBV. CORRIENTE	25.114	25.207	25.232	25	0,1%	25.207	-25	-0,1%
INGRESOS R&I, CORPORATE Y OTROS	6.004	7.865	6.173	-1.692	-21,5%	6.372	199	3,2%
TOTAL INGRESOS 1	93.332	102.831	104.299	1.468	1,4%	108.100	3.801	3,6%
COMPROMISOS A CARGO PRES 2013-2014	367	368	317	-51	-13,9%	190	-127	-40,3%
SUBVENC. CAPITAL TRASPASADA EJERCICIO	6.152	5.486	5.958	472	8,6%	5.981	23	0,4%
TOTAL INGRESOS	99.851	108.685	110.574	1.889	1,7%	114.271	3.697	3,3%
GASTOS VARIABLES	25.879	28.852	29.363	511	1,8%	31.040	1.677	5,7%
COSTES DE PERSONAL ESTRUCTURA	35.885	38.536	37.862	-674	-1,7%	40.272	2.410	6,4%
OTROS GASTOS	31.891	35.811	37.308	1.497	4,2%	36.917	-391	-1,0%
TOTAL GASTOS 1	93.655	103.199	104.533	1.334	1,3%	108.229	3.696	3,5%
AMORTIZACIONES FINANCIADAS	6.152	5.486	5.958	472	8,6%	5.981	23	0,4%
AMORTIZACIONES GECSA	323	129	167	38	29,6%	61	-106	-63,7%
AMORTIZACIONES FONDO COMERCIO	614	614	614	0	0,0%	0	-614	-100,0%
TOTAL GASTOS	100.744	109.428	111.272	1.844	1,7%	114.271	2.999	2,7%
RESULTADO CORRIENTE Antes amort. GEC i FC	44	0	83	83	---	61	-22	---
RESULTADO CORRIENTE	-893	-743	-698	45	---	0	698	---

* En el presupuesto 2017 inicial no se incorporó el efecto del fondo de comercio, pero se modificó el presupuesto en el Patronato de 30/03/17.

En miles de €

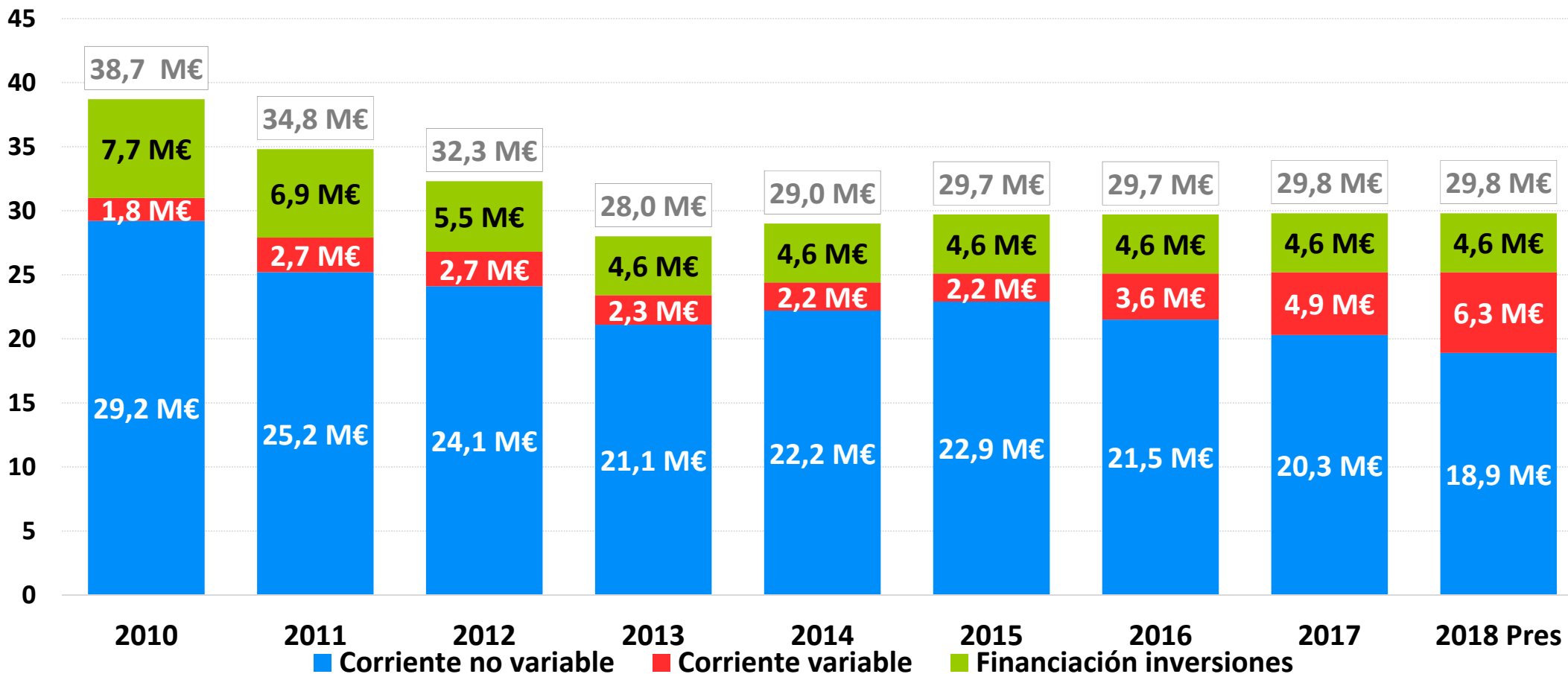
02

Ingresos



(*) Ingresos 1: sin subvenciones de capital traspasadas al ejercicio

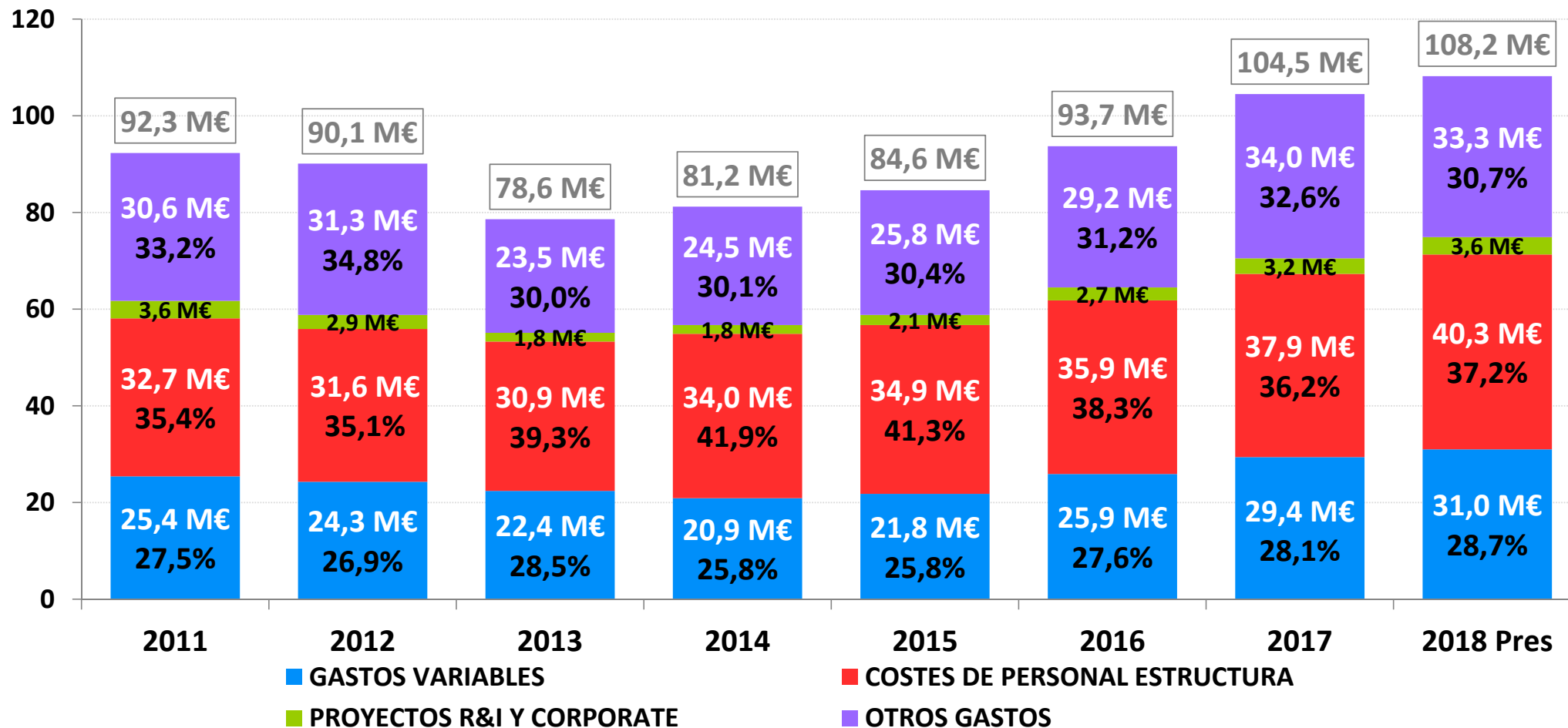
Corriente + financiación inversiones





03

Gastos



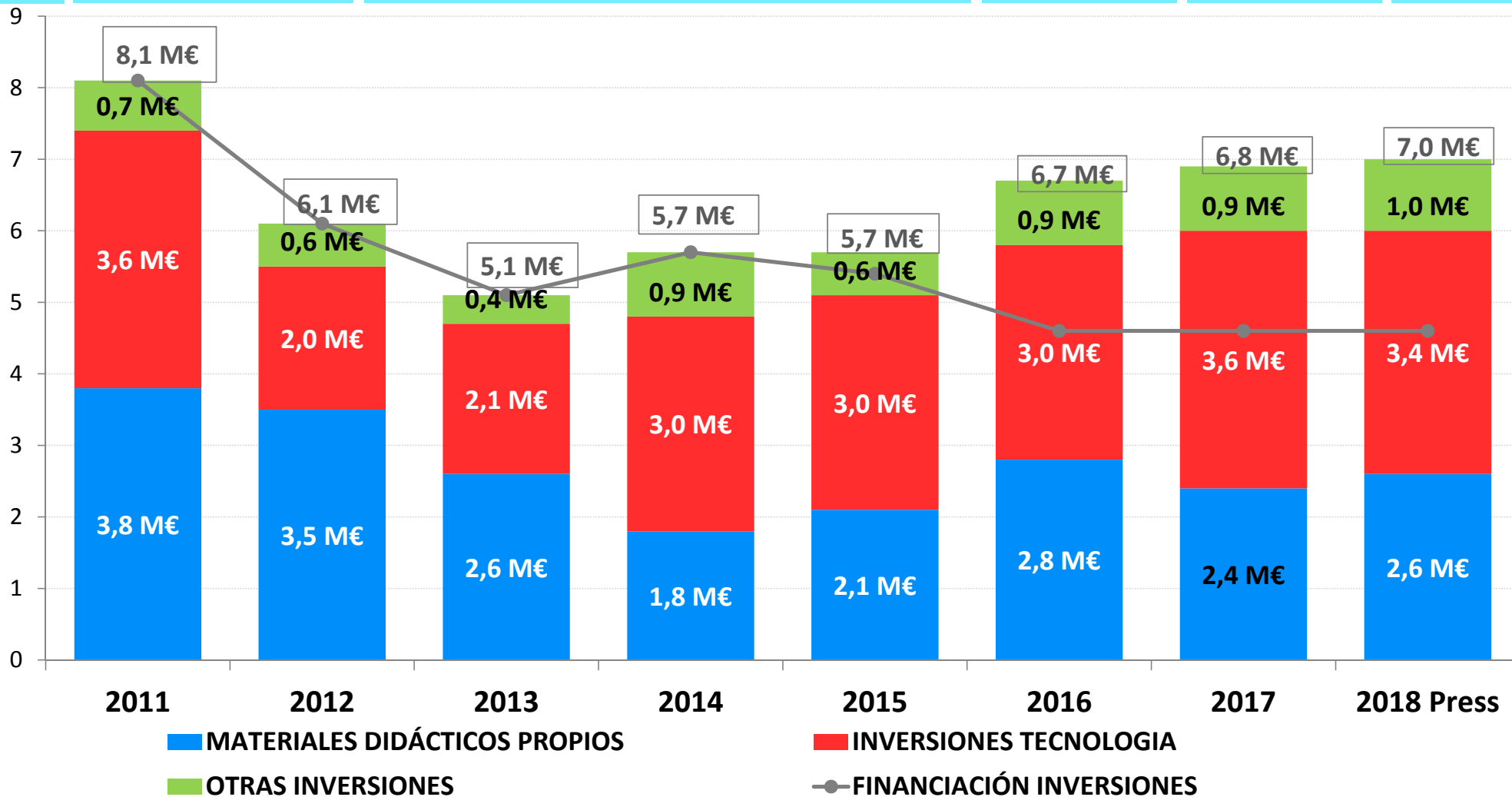


04




Inversiones

	LIQ 2016	PRES 2017	LIQ 2017	VARIACIÓN		PRES 2018	VARIACIÓN	
				Liq 2017 - Pres 2017			Pres 2018 - Liq 2017	
CONVENIO PROGRAMA: SUBV. CAPITAL	4.547	4.547	4.547	0	0,0%	4.547	0	0,0%
OTRAS FINANCIACIONES	46	62	44	-18	-29,0%	99	55	123,7%
TOTAL FINANCIACIÓN INVERSIONES	4.593	4.609	4.591	-18	-0,4%	4.646	55	1,2%
MATERIALES DIDÁCTICOS PROPIOS	2.791	2.791	2.445	-346	-12,4%	2.644	199	8,1%
INVERSIONES TECNOLOGIA	3.041	3.258	3.563	305	9,4%	3.404	-159	-4,5%
OTRAS INVERSIONES	915	801	856	55	6,9%	990	134	15,6%
TOTAL INVERSIONES	6.747	6.850	6.864	14	0,2%	7.038	174	2,5%
RESULTADO INVERSIONES	-2.154	-2.241	-2.273	-32	1,4%	-2.392	-119	5,2%

* La agrupación de conceptos de inversión del presupuesto no coincide con los de justificación del Convenio Programa, ya que se justifican inversiones para la realización de materiales docentes, que incluyen materiales didácticos propios, pero también inversiones de las otras agrupaciones.



Universitat Oberta
de Catalunya

 UOC.universitat
 @UOCuniversitat
 @uocuniversitat

UOC