



Universitat Oberta
de Catalunya

Presentació Liquidació 2017

uoc.edu

Plenària del Patronat
16 d'abril de 2018

01

Resultat Corrent

	LIQ 2016	PRES 2017	LIQ 2017	VARIACIÓ		PRES 2018	VARIACIÓ	
				Liq 2017 - Pres 2017			Pres 2018 - Liq 2017	
MATRÍCULA (PERIODIFICADA)	62.214	69.759	72.894	3.135	4,5%	76.521	3.627	5,0%
CONVENI PROGRAMA: SUBV. CORRENT	25.114	25.207	25.232	25	0,1%	25.207	-25	-0,1%
INGRESSOS R&I, CORPORATE i ALTRES	6.004	7.865	6.173	-1.692	-21,5%	6.372	199	3,2%
TOTAL INGRESSOS 1	93.332	102.831	104.299	1.468	1,4%	108.100	3.801	3,6%
COMPROMISOS A CÀRREC PRES 2013-2014	367	368	317	-51	-13,9%	190	-127	-40,3%
SUBVENC.CAPITAL TRASPASSADA EXERCICI	6.152	5.486	5.958	472	8,6%	5.981	23	0,4%
TOTAL INGRESSOS	99.851	108.685	110.574	1.889	1,7%	114.271	3.697	3,3%
DESPESES VARIABLES	25.879	28.852	29.363	511	1,8%	31.040	1.677	5,7%
COSTOS DE PERSONAL ESTRUCTURA	35.885	38.536	37.862	-674	-1,7%	40.272	2.410	6,4%
ALTRES DESPESES	31.891	35.811	37.308	1.497	4,2%	36.917	-391	-1,0%
TOTAL DESPESES 1	93.655	103.199	104.533	1.334	1,3%	108.229	3.696	3,5%
AMORTITZACIONS FINANÇADES	6.152	5.486	5.958	472	8,6%	5.981	23	0,4%
AMORTITZACIONS GECSA	323	129	167	38	29,6%	61	-106	-63,7%
AMORTITZACIONS FONS COMERÇ	614	614	614	0	0,0%	0	-614	-100,0%
TOTAL DESPESES	100.744	109.428	111.272	1.844	1,7%	114.271	2.999	2,7%
RESULTAT CORRENT Abans amort. GEC i FC	44	0	83	83	---	61	-22	---
RESULTAT CORRENT	-893	-743	-698	45	---	0	698	---

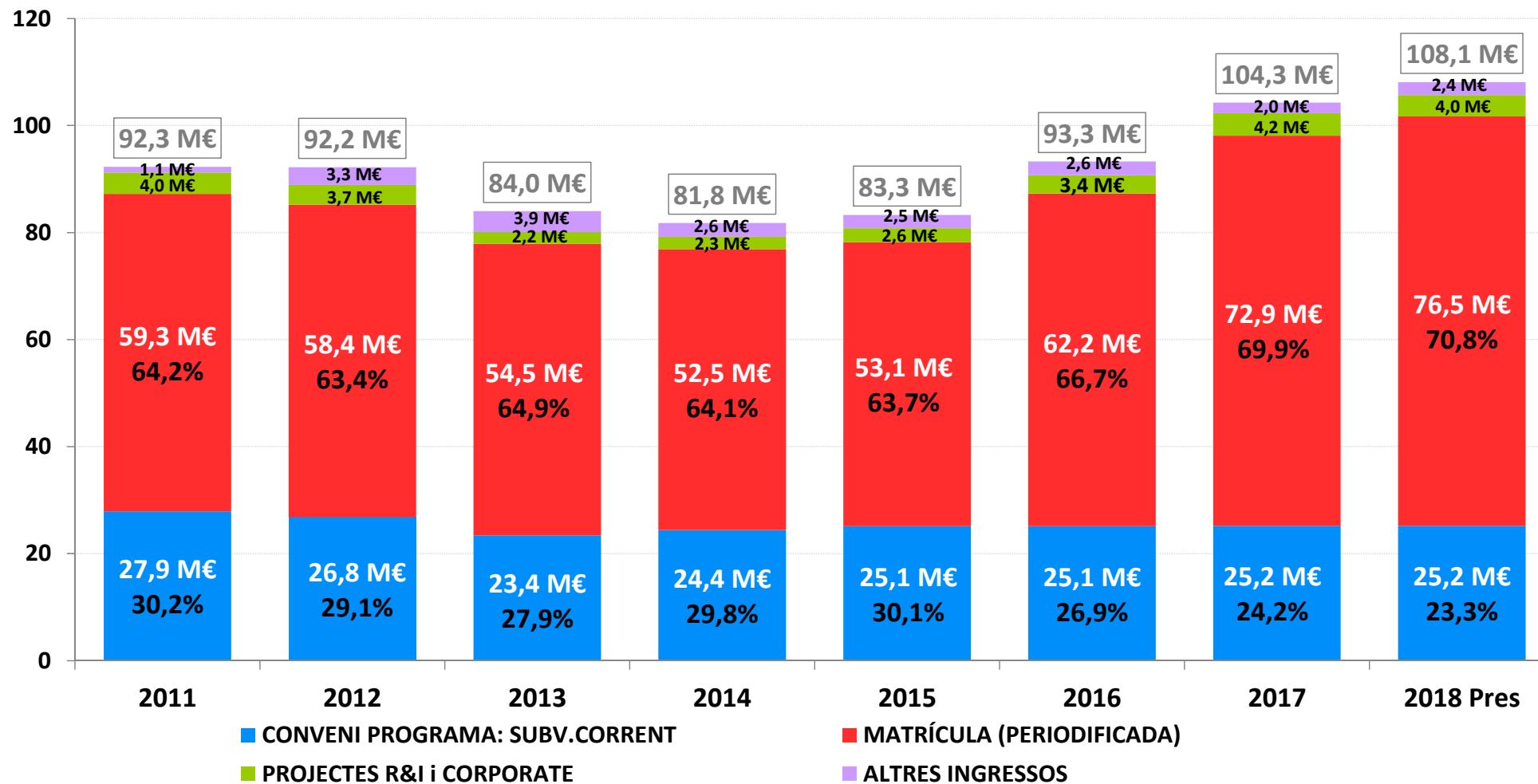
* Al pressupost 2017 inicial no es va pressupostar l'efecte del fons de comerç, però es va modificar el pressupost al Patronat del 30/03/17.

En milers d'€



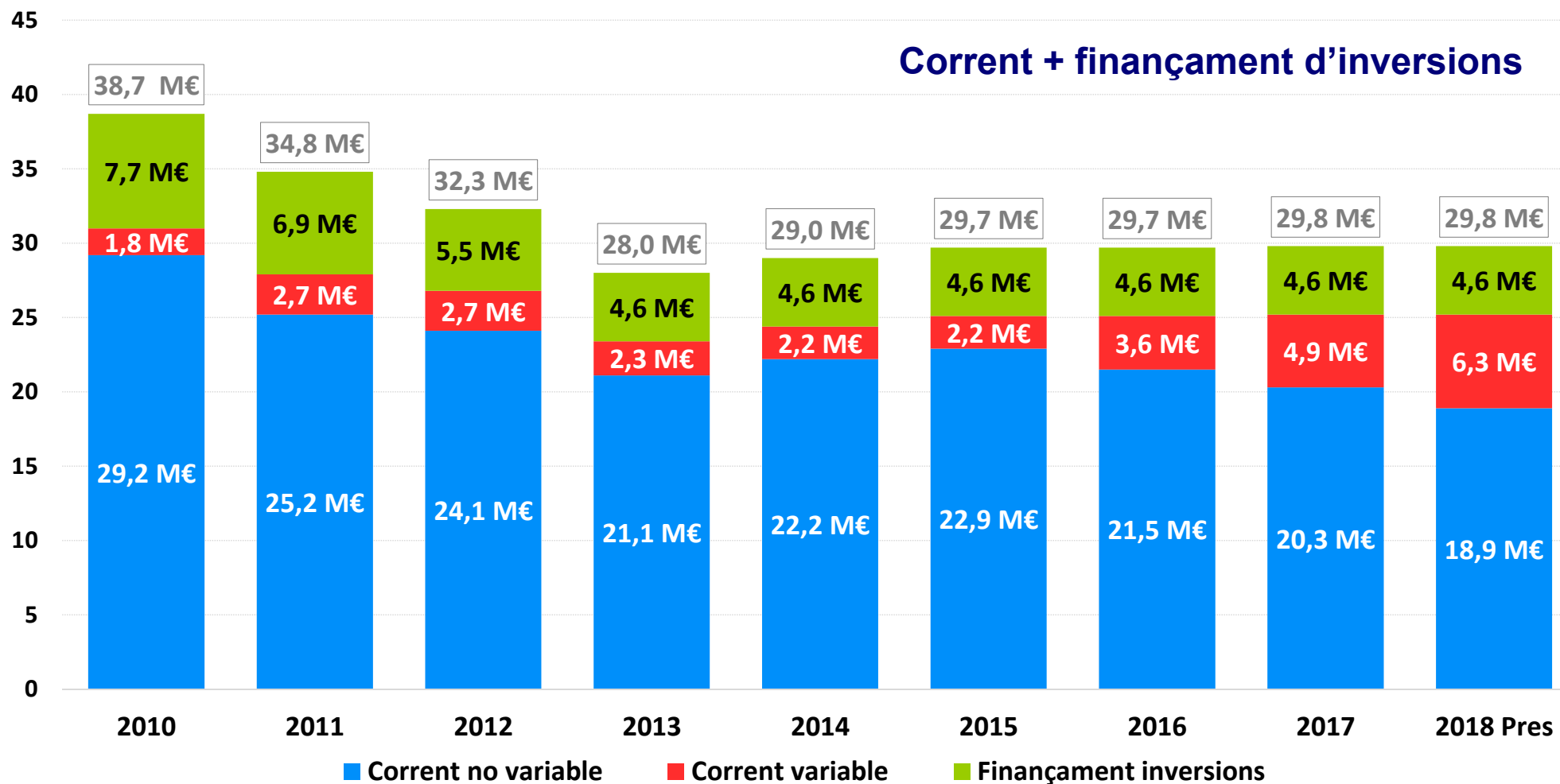
02

Ingressos



(*) Ingressos 1: sense subvencions de capital traspassades a l'exercici

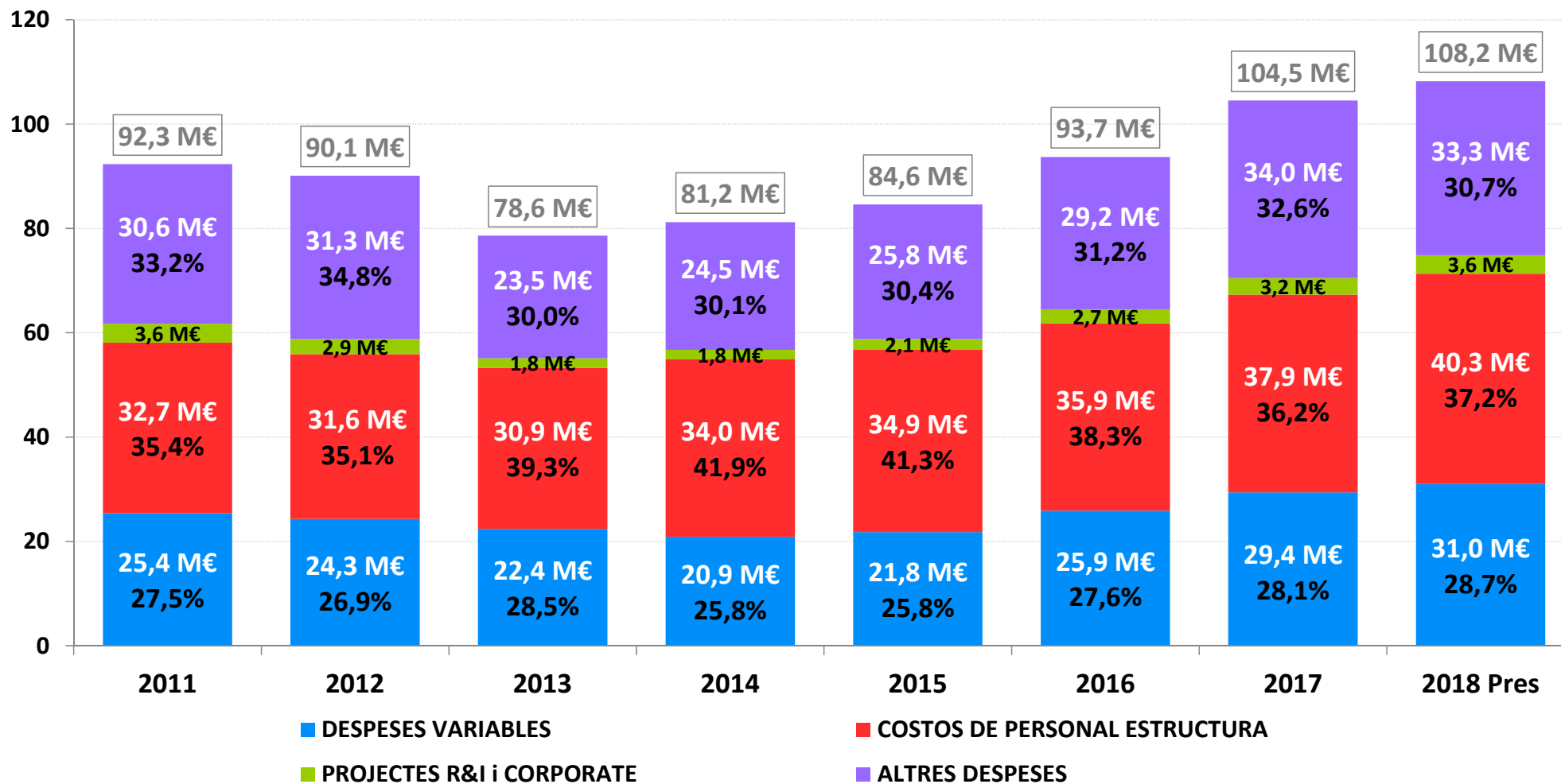
Corrent + finançament d'inversions





03

Despeses



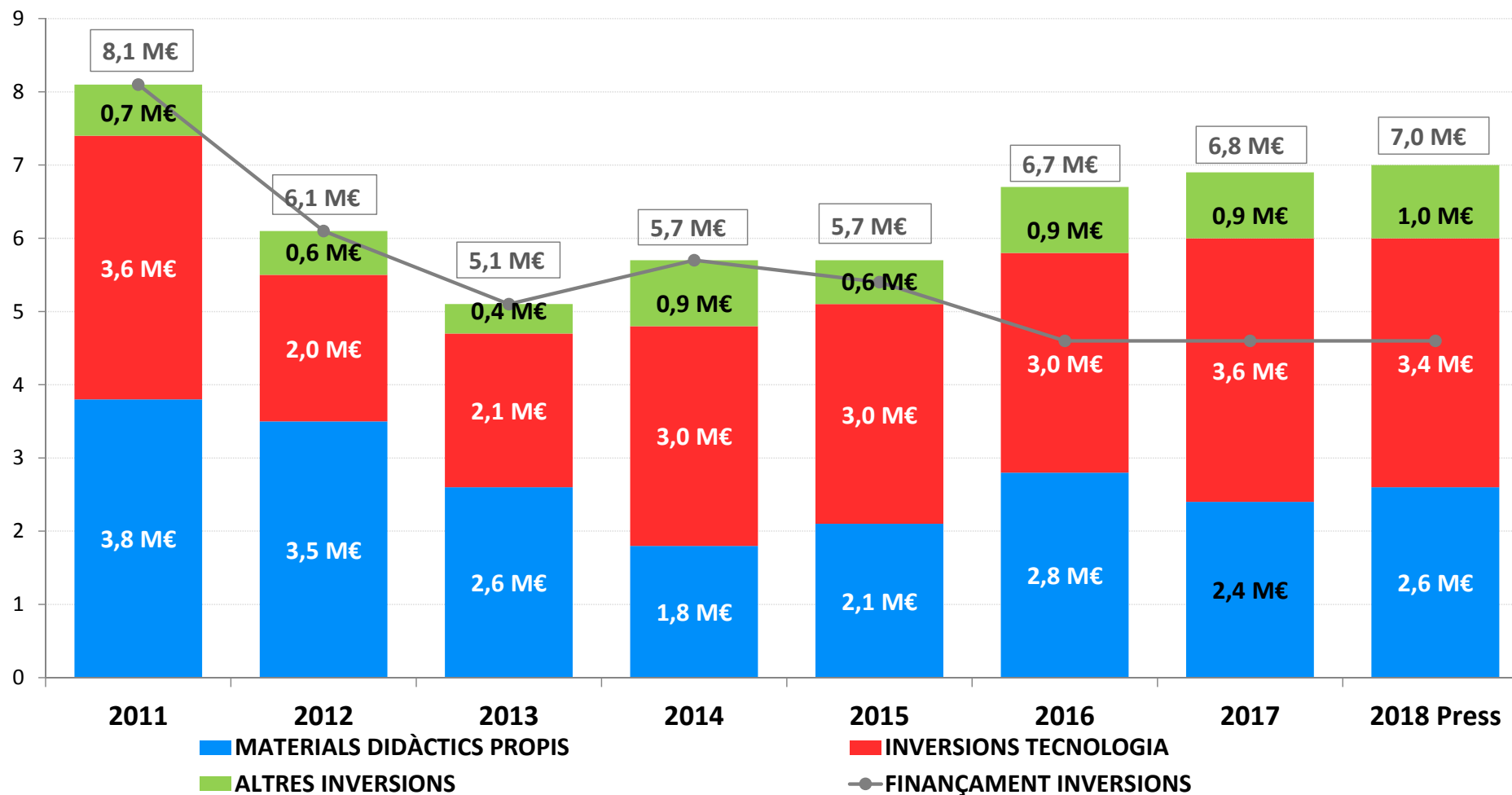


04




Inversions

	LIQ 2016	PRES 2017	LIQ 2017	VARIACIÓ		PRES 2018	VARIACIÓ	
				Liq 2017 - Pres 2017			Pres 2018 - Liq 2017	
CONVENI PROGRAMA: SUBV. CAPITAL	4.547	4.547	4.547	0	0,0%	4.547	0	0,0%
ALTRES FINANÇAMENTS	46	62	44	-18	-29,0%	99	55	123,7%
TOTAL FINANÇAMENT INVERSIONS	4.593	4.609	4.591	-18	-0,4%	4.646	55	1,2%
MATERIALS DIDÀCTICS PROPIS	2.791	2.791	2.445	-346	-12,4%	2.644	199	8,1%
INVERSIONS TECNOLOGIA	3.041	3.258	3.563	305	9,4%	3.404	-159	-4,5%
ALTRES INVERSIONS	915	801	856	55	6,9%	990	134	15,6%
TOTAL INVERSIONS	6.747	6.850	6.864	14	0,2%	7.038	174	2,5%
RESULTAT INVERSIONS	-2.154	-2.241	-2.273	-32	1,4%	-2.392	-119	5,2%

* L'agrupació de conceptes d'inversió del pressupost no coincideix amb els de justificació de Conveni Programa, ja que es justifiquen inversions per la realització de materials docents, que inclouen materials didàctics propis, però també inversions de les altres agrupacions.



Universitat Oberta
de Catalunya

 UOC.universitat
 @UOCuniversitat
 @uocuniversitat

UOC