
Liquidació 2021

Plenària del Patronat


26 de maig de 2022

Universitat Oberta
de Catalunya

UoC

Índex

- 01 Resultat corrent**
- 02 Ingressos**
- 03 Despeses**
- 04 Inversions**
- 05 Evolució obtenció de Recursos**
- 06 Aplicació resultat 2020**
- 07 Grup Empreses UOC**



01

Resultat corrent



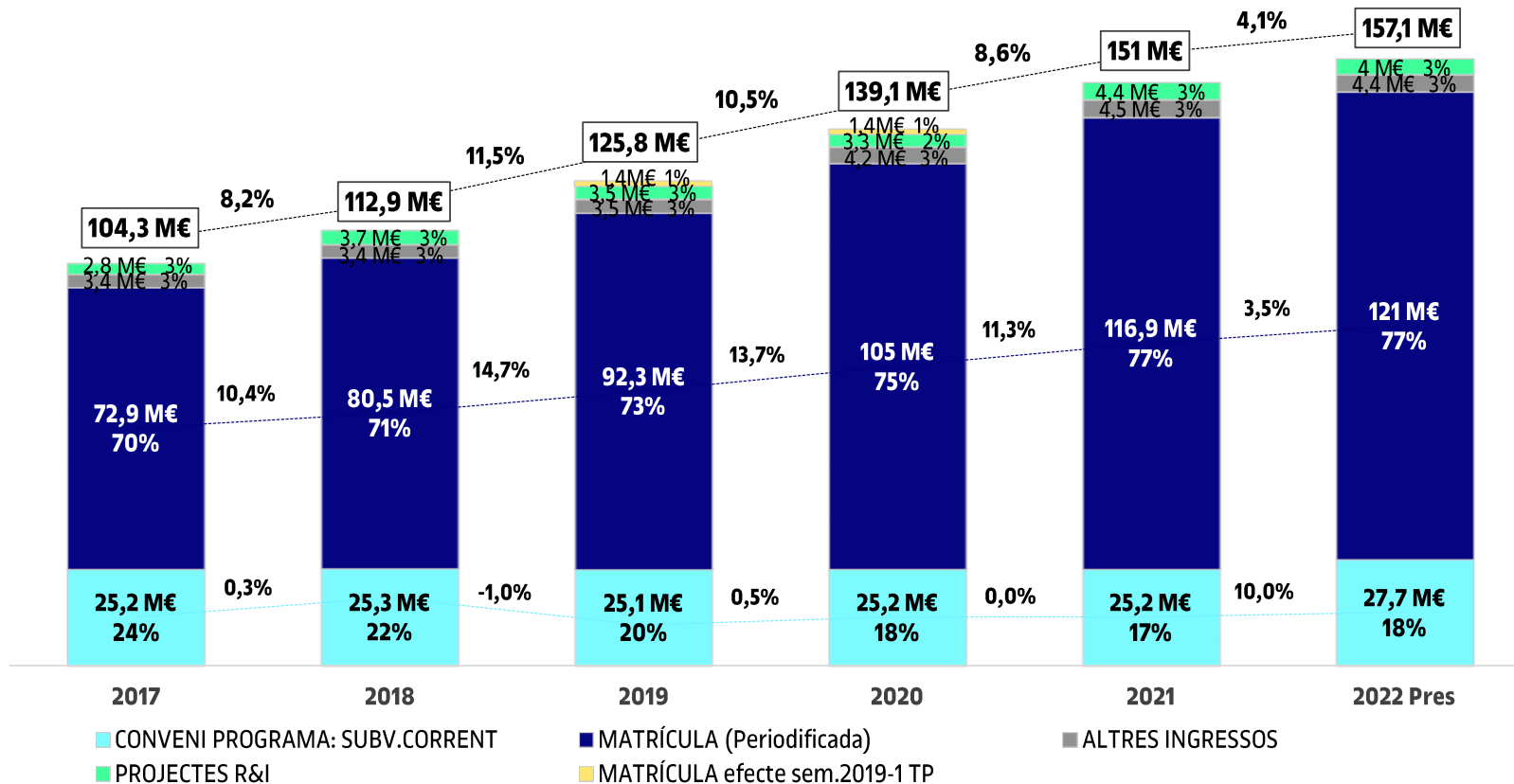
	LIQ 2020	PRES 2021	LIQ 2021	VARIACIONS				PRES 2022	VARIACIONS	
				LIQ 21 vs PRES 21		LIQ 21 vs LIQ 20			PRES 22 vs LIQ 21	
MATRÍCULA	104.966	114.518	116.870	2.353	2,1%	11.904	11,3%	121.009	4.138	3,5%
MATRÍCULA efecte sem.2019-1 TP	1.433	0	0	0	---	-1.433	-100,0%	0	0	---
CONVENI PROGRAMA: SUBV. CORRENT	25.207	25.207	25.207	0	0,0%	0	0,0%	27.727	2.521	10,0%
INGRESSOS DE PROJECTES DE R&I	3.243	3.785	4.420	635	16,8%	1.177	36,3%	4.041	-379	-8,6%
ALTRES INGRESSOS	4.238	3.684	4.490	806	21,9%	253	6,0%	4.370	-121	-2,7%
TOTAL INGRESSOS 1	139.086	147.194	150.988	3.794	2,6%	11.902	8,6%	157.147	6.159	4,1%
SUBV. CAPITAL TRASPASSADA EXERCICI	5.729	5.736	6.223	487	---	494	---	5.946	-277	---
IMPACTE GUOC			1.032	1.032	---	1.032	---		-1.032	---
TOTAL INGRESSOS	144.815	152.930	158.242	5.313	3,5%	13.427	9,3%	163.092	4.850	3,1%
DESPESES VARIABLES	41.519	45.643	48.032	2.389	5,2%	6.513	15,7%	46.417	-1.615	-3,4%
Impacte PDCs/Tutors	0	0	0	0	---	0	---	-1.273	-1.273	---
Resta despeses variables	41.519	45.643	48.032	2.389	5,2%	6.513	15,7%	47.690	-342	-0,7%
DESP.VARIABLES efecte sem.2019-1 TP	494	0	0	0	---	-494	-100,0%	0	0	---
COSTOS DE PERSONAL ESTRUCTURA	51.937	55.263	56.296	1.034	1,9%	4.359	8,4%	62.755	6.459	11,5%
Impacte PDCs/Tutors	0	0	6	6	---	6	---	4.322	4.316	---
Resta costos personal estruct.	51.937	55.263	56.290	1.028	1,9%	4.353	8,4%	58.433	2.142	3,8%
DESPESES DE PROJECTES DE R&I	3.006	3.469	4.135	667	19,2%	1.129	37,6%	3.847	-288	-7,0%
ALTRES DESPESES	38.129	43.898,18	44.419,11	521	1,2%	6.290	16,5%	45.655	1.236	2,8%
Impacte PDCs/Tutors	0	0	0	0	---	0	---	102	102	---
Resta costos personal estruct.	38.129	43.898	44.419	521	1,2%	6.290	16,5%	45.553	1.134	2,6%
TOTAL DESPESES 1	135.086	148.273	152.883	4.610	3,1%	17.797	13,2%	158.674	5.791	3,8%
AMORTITZACIONS FINANÇADES	5.729	5.736	6.223	487	---	494	---	5.946	-277	---
TOTAL DESPESES	140.814	154.008	159.106	5.098	3,3%	18.291	13,0%	164.620	5.514	3,5%
RESULTAT CORRENT	4.000	-1.079	-863	215	---	-4.864	---	-1.528	-664	---
APLICACIÓ RESULTAT 2020		1.079	1.096	18	---	1.096	---	1.528	431	---
RESULTAT amb APLICAC. RTATS. ANT.	4.000	0	233	233	---	-3.767	---	0	-233	---

* L'any 2021 hi ha un pre-acord de finançament per a despeses vinculades al curs 21-22 per 1,5M€. Durant l'any 2022 es busquen vies alternatives per finançar 1M€

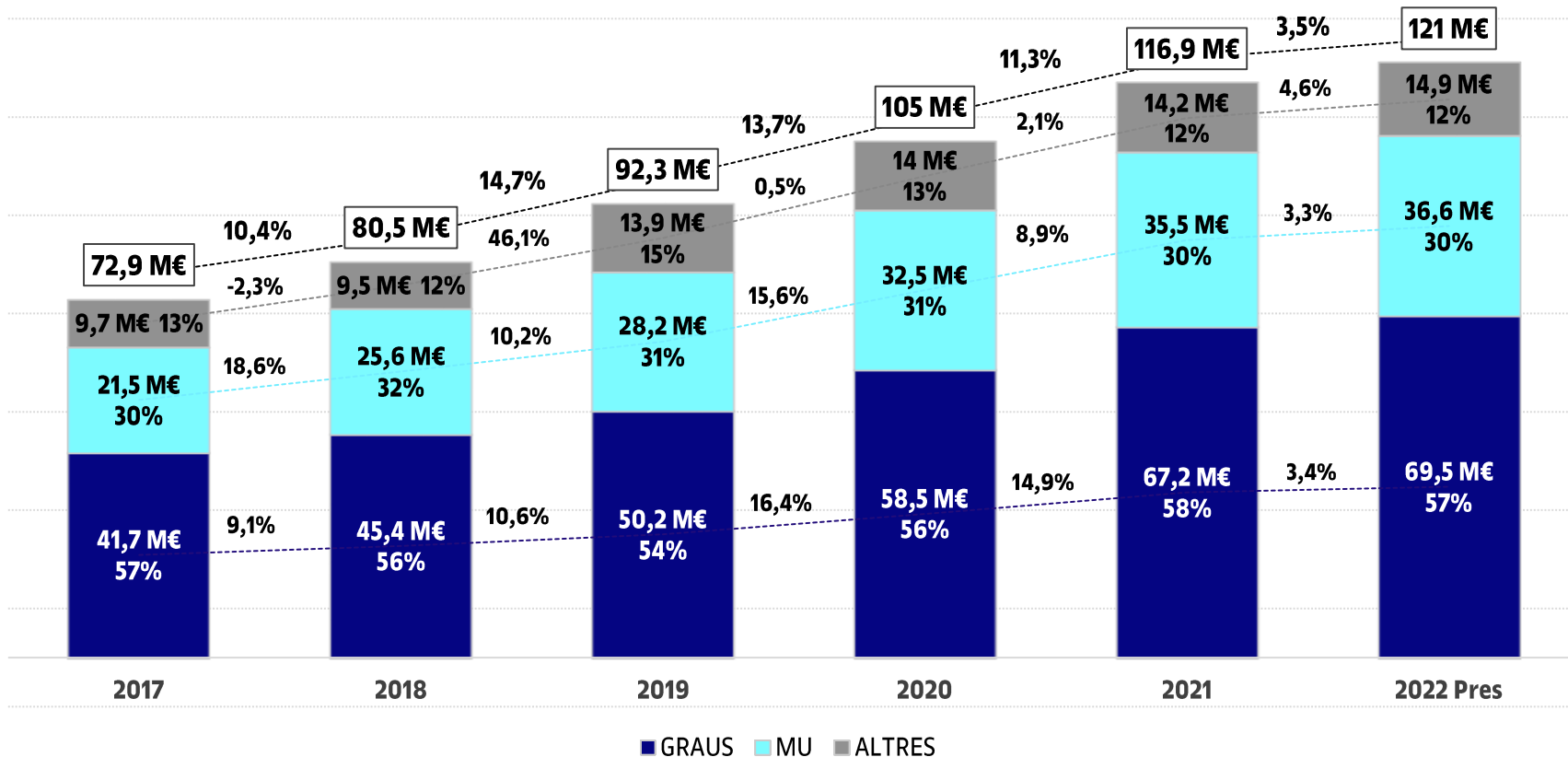
02

Ingressos

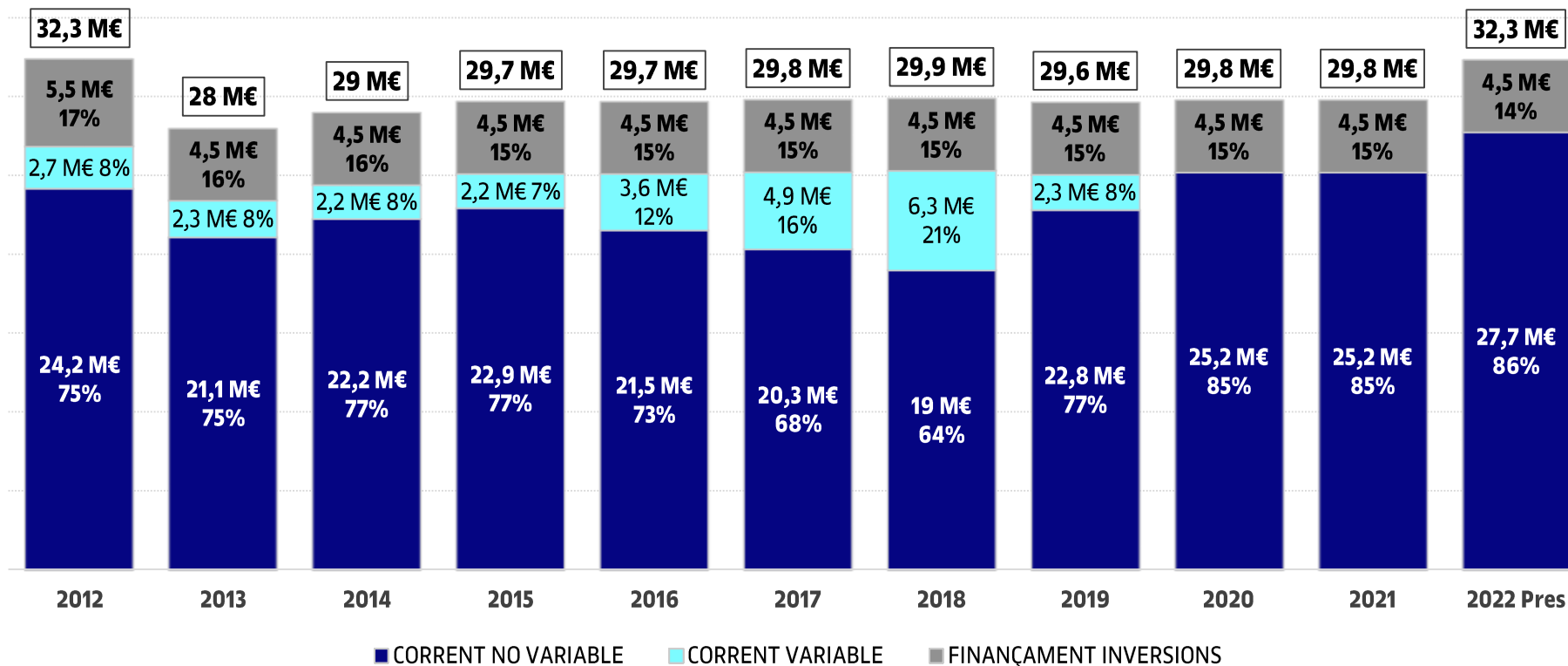




* Dades des de 2019 integrant UOCx

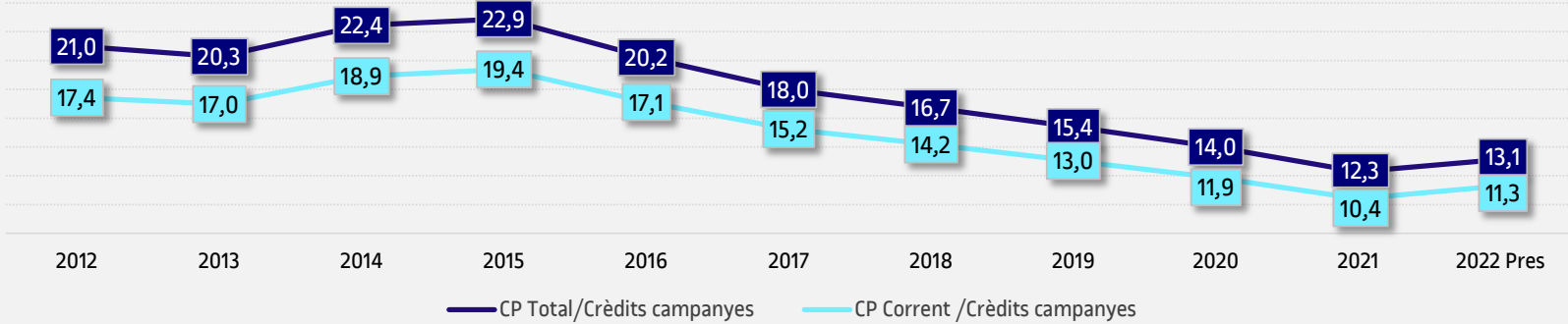


* Dades des de 2019 integrant UOCx

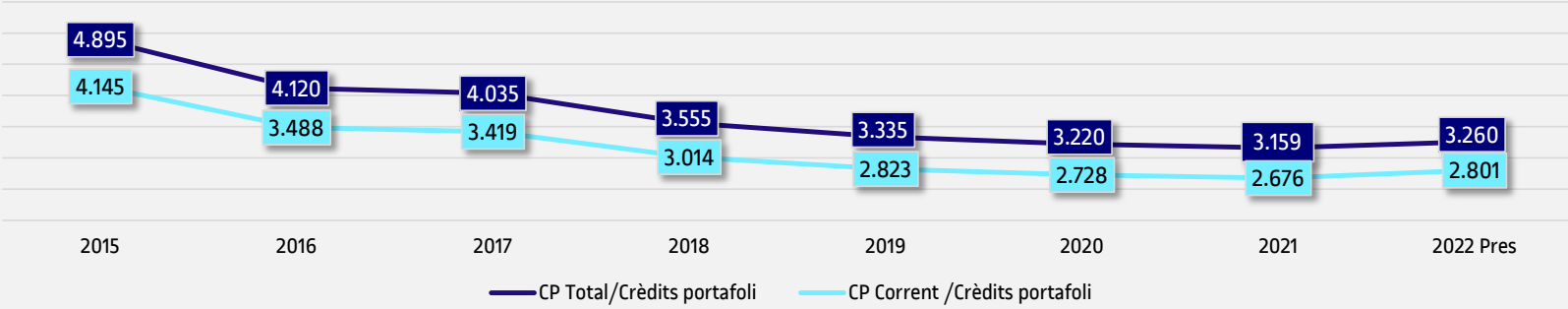


* Pressupost 2022: es preveu increment del Conveni Programa corrent d'un +10% i manteniment del finançament d'inversions.

Unitaris Conveni Programa / Crèdits campanyes



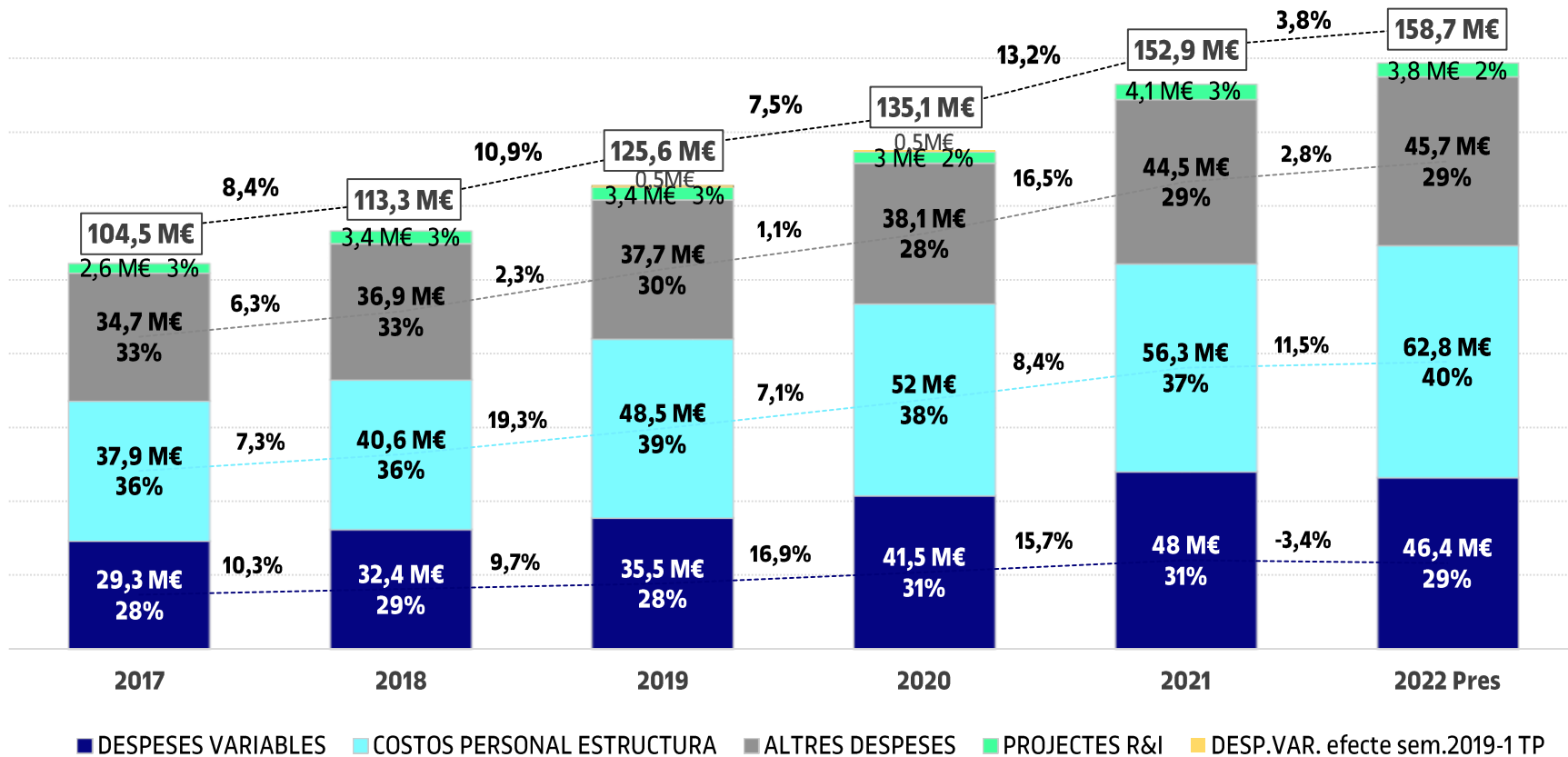
Unitaris Conveni Programa / Crèdits portafoli (240 Graus / 60 MU)



03

Despesas





* Dades des de 2019 integrant UOCx

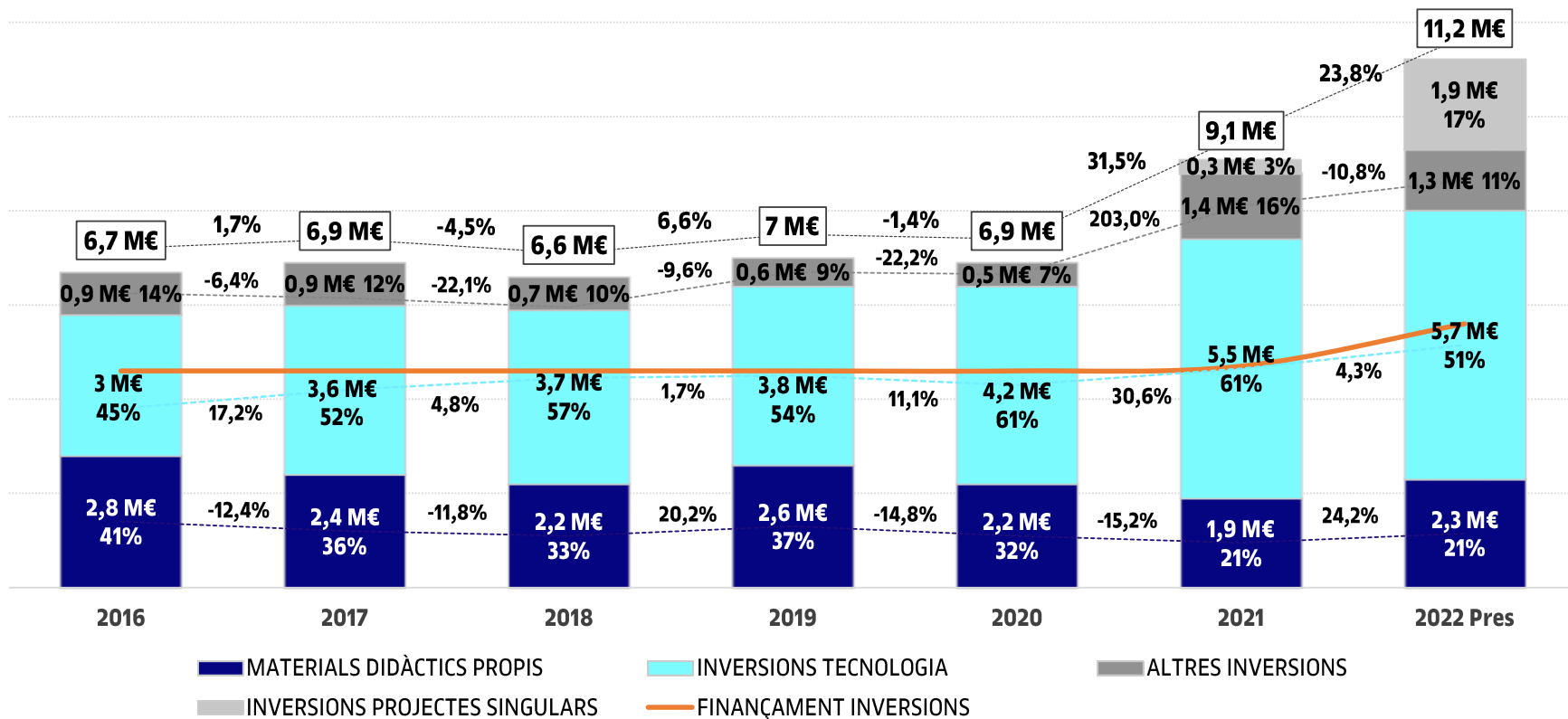
04

Inversions



	LIQ 2020	PRES 2021	LIQ 2021	VARIACIONS				PRES 2022	Variacions	
				LIQ 21 vs PRES 21		LIQ 21 vs LIQ 20			PRES 22 vs LIQ 21	
CONVENI PROGRAMA: SUBV. CAPITAL	4.547	4.547	4.547	0	0,0%	0	0,0%	4.547	0	0,0%
FINANÇAMENT PROJECTES SINGULARS	0	1.107	129	-978	-88,3%	129	---	939	809	626,2%
ALTRES FINANÇAMENTS EXTERNES	56	100	12	-88	-88,1%	-44	-78,9%	100	88	741,3%
TOTAL FINANÇAMENT INVERSIONS	4.604	5.754	4.688	-1.066	-18,5%	85	1,8%	5.586	897	19,1%
MATERIALS DIDÀCTICS PROPIS	2.206	1.948	1.871	-76	-3,9%	-335	-15,2%	2.325	453	24,2%
INVERSIONS TECNOLÒGIQUES	4.220	4.540	5.512	972	21,4%	1.292	30,6%	5.751	240	4,3%
INVERSIONS PROJECTES SINGULARS	0	2.214	258	-1.956	-88,3%	258	---	1.877	1.619	626,2%
ALTRES INVERSIONS	470	1.549	1.423	-126	-8,1%	954	203,0%	1.269	-154	-10,8%
TOTAL INVERSIONS	6.896	10.251	9.065	-1.186	-11,6%	2.169	31,5%	11.223	2.158	23,8%
RESULTAT INVERSIONS	-2.292	-4.496	-4.376	120	---	-2.084	---	-5.637	-1.260	---
AUTOFINANÇAMENT RESULTAT 2020		191	218	28	---	218	---	1.285	1.067	---
RESULTAT amb APLICAC.RTATS. ANT.	-2.292	-4.306	-4.158	148	---	-1.866	---	-4.352	-193	---

* Al 2021 s'ha registrat un immobilitzat intangible de **3 M€** totalment finançat (no incorporat en detall anterior) vinculat a la disposició d'espais dels edificis A-C del 22@

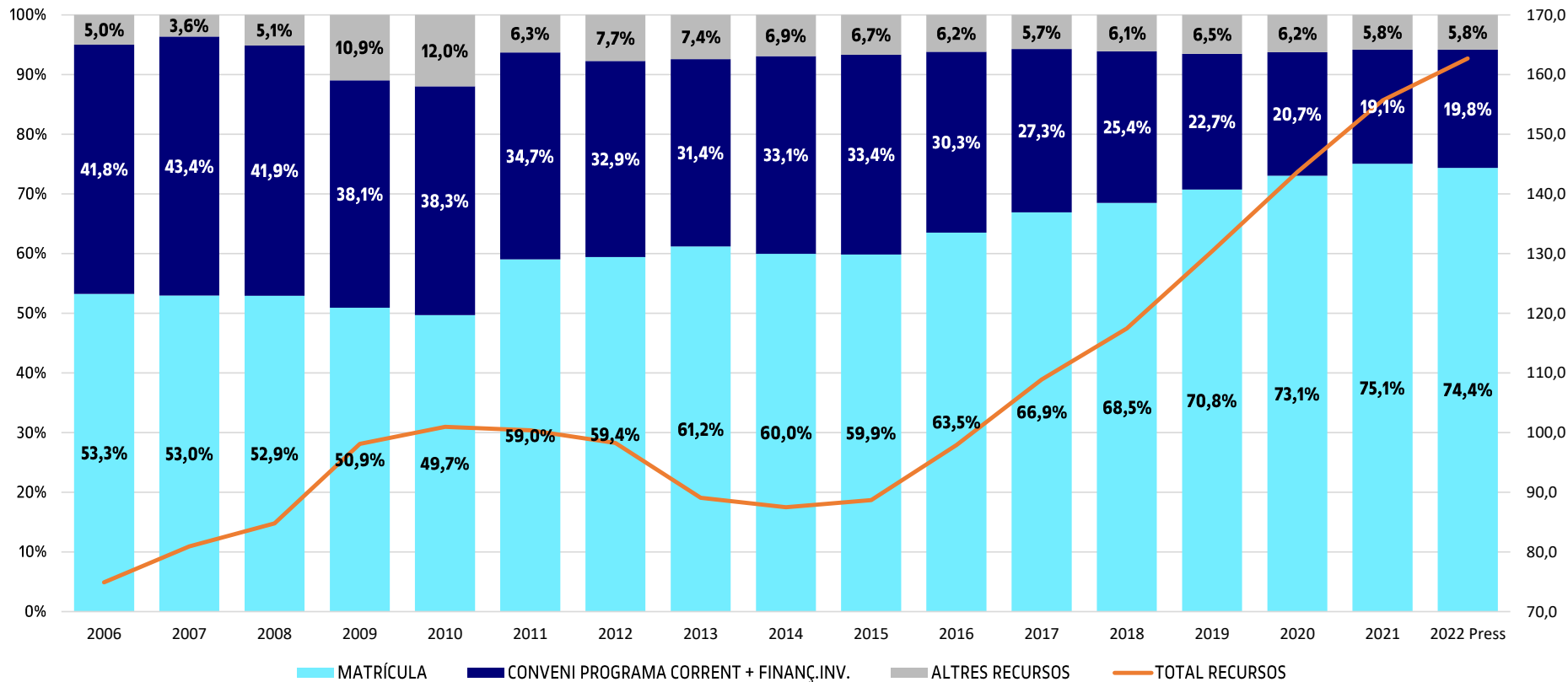


* Dades des de 2019 integrant UOCx

05

Evolució obtenció de Recursos





* Dades des de 2019 integrant UOCx

06

Aplicació Resultat 2020



Recursos generats amb resultat 2020 a aplicar: 4.000

1.- IMPACTE EN PRESSUPOST D'INVERSIONS:

	LIQUIDACIÓ 2021			
	TOTAL	LIQ 2021	PRES 22	Posteriors
EGD Governança de dades: Inversions	543	218	324	
CPD: Inversions	129		129	
LMS: Inversions	831		832	
TOTAL INVERSIONS	1.503	218	1.285	0

2.- IMPACTE EN PRESSUPOST CORRENT:

	LIQUIDACIÓ 2021			
	TOTAL	LIQ 2021	PRES 22	Posteriors
Amortitzacions Inv.auto-finançades Rtat.2020	1.503	5	125	1.373
EGD Governança de dades: Despeses	135	10	125	
CPD: Despeses	1.166	1.082	84	
LMS: Despeses	562		562	
PDCs/Tutors: canvi model	631		631	
Resultat que s'incorpora a fons propis FUOC	3			3
TOTAL DESPESES	4.000	1.096	1.527	1.376

07

Grup

Empreses UOC



	LIQ 2020	PRES 2021	LIQ 2021	VARIACIÓ		PRES 2022	VARIACIÓ
				LIQ 21 vs PRES 21	LIQ 21 vs LIQ 20		PRES 22 vs LIQ 21
UOC Corporate, S.L.	957	1.280	1.213	-67	256	1.514	301
Invergy B. Side SL	2	5	1	-4	-1	3	2
TOTAL INGRESSOS	959	1.285	1.214	-71	255	1.517	303
UOC Corporate, S.L.	-99	13	117	104	216	11	-106
Invergy B. Side SL	-5	0	-8	-8	-3	-5	3
TOTAL RESULTAT (BAI)	-104	13	109	96	213	6	-103

 [UOC.universitat](https://www.uoc.edu)

 [@UOCuniversitat](https://twitter.com/UOCuniversitat)

 [@uocuniversitat](https://www.instagram.com/uocuniversitat)

[uoc.edu](https://www.uoc.edu)

Universitat Oberta
de Catalunya

UOC