

Fundació per a la Universitat Oberta de Catalunya

Comptes Anuals de
l'exercici acabat el
31 de desembre de 2014 i
Informe de Gestió, juntament amb
l'Informe d'Auditoria Independent

INFORME D'AUDITORIA INDEPENDENT DE COMPTES ANUALS

Al Patronat de
Fundació per a la Universitat Oberta de Catalunya:

Informe sobre els comptes anuals

Hem auditat els comptes anuals adjunts de la Fundació per a la Universitat Oberta de Catalunya (la Fundació), que comprenen el balanç de situació a 31 de desembre de 2014, el compte de pèrdues i guanys, l'estat de canvis en el patrimoni net, l'estat de fluxos d'efectiu i la memòria corresponents a l'exercici anual finalitzat en aquesta data.

Responsabilitat dels Patrons en relació amb els comptes anuals

Els Patrons són responsables de formular els comptes anuals adjunts, de forma que expressin la imatge fidel del patrimoni, de la situació financera i dels resultats de la Fundació per a la Universitat Oberta de Catalunya, de conformitat amb el marc normatiu d'informació financera aplicable a l'entitat a Espanya, que s'identifica en la nota 2.1 de la memòria abreujada adjunta, i del control intern que considerin necessari per a permetre la preparació de comptes anuals lliures d'incorrecció material, deguda a frau o error.

Responsabilitat de l'auditor

La nostra responsabilitat és expressar una opinió sobre els comptes anuals adjunts basada en la nostra auditoria. Hem dut a terme la nostra auditoria de conformitat amb la normativa reguladora de l'auditoria de comptes vigent a Espanya. Aquesta normativa exigeix que complim els requeriments d'ètica, així com que planifiquem i executem l'auditoria a fi d'obtenir una seguretat raonable que els comptes anuals estan lliures d'incorreccions materials.

Una auditoria requereix l'aplicació de procediments per a obtenir evidència d'auditoria sobre els imports i la informació revelada en els comptes anuals. Els procediments seleccionats depenen del judici de l'auditor, inclosa la valoració dels riscos d'incorrecció material en els comptes anuals, deguda a frau o error. En efectuar aquestes valoracions del risc, l'auditor té en compte el control intern rellevant per a la formulació per part de l'entitat dels comptes anuals, a fi de dissenyar els procediments d'auditoria que siguin adequats en funció de les circumstàncies, i no amb la finalitat d'expressar una opinió sobre l'eficàcia del control intern de l'entitat. Una auditoria també inclou l'avaluació de l'adequació de les polítiques comptables aplicades i de la raonabilitat de les estimacions comptables realitzades per la direcció, així com l'avaluació de la presentació dels comptes anuals presos en el seu conjunt.

Considerem que l'evidència d'auditoria que hem obtingut proporciona una base suficient i adequada per a la nostra opinió d'auditoria.


Opinió

Segons la nostra opinió, els comptes anuals adjunts expressen, en tots els aspectes significatius, la imatge fidel del patrimoni i de la situació financera de la Fundació per a la Universitat Oberta de Catalunya a 31 de desembre de 2014, així com dels seus resultats i fluxos d'efectiu corresponents a l'exercici finalitzat en aquesta data, de conformitat amb el marc normatiu d'informació financers que resulta d'aplicació i, en particular, amb els principis i criteris comptables que hi estiguin continguts.

Informe sobre altres requeriments legals i reglamentaris

L'informe de gestió adjunt de l'exercici 2014 conté les explicacions que els Patrons considera oportunes sobre la situació de la Fundació, l'evolució de la seva activitat i sobre altres assumptes i no forma part integrant dels comptes anuals. Hem verificat que la informació comptable que conté l'esmentat informe de gestió concorda amb la dels comptes anuals de l'exercici 2014. El nostre treball com a auditors es limita a la verificació de l'informe de gestió amb l'abast esmentat en aquest mateix paràgraf i no inclou la revisió d'informació diferent de l'obtinguda a partir dels registres comptables de la Fundació per a la Universitat Oberta de Catalunya.

DELOITTE, S.L.
Inscrita al ROAC Núm. S0692



José Antonio González

16 de juliol de 2015



Fundació per a la Universitat Oberta de Catalunya

ÍNDEX

BALANÇ DE SITUACIÓ EL 31 DE DESEMBRE DE 2014	1
COMPTE DE PÈRDUES I GUANYS EL 31 DE DESEMBRE DE 2014	3
ESTAT DE CANVIS EN EL PATRIMONI NET EL 31 DE DESEMBRE DE 2014	
A. ESTAT D'INGRESSOS I DESPESES RECONEGUTS	4
B. ESTAT TOTAL DE CANVIS DEL PATRIMONI NET	5
ESTAT DELS FLUXOS D'EFECTIU	6
MEMÒRIA DE L'EXERCICI 2014	
1. ACTIVITAT DE L'EMPRESA	7
2. BASES DE PRESENTACIÓ DELS COMPTES ANUALS	11
3. APLICACIÓ DEL RESULTAT	12
4. NORMES DE REGISTRE I VALORACIÓ	13
5. IMMOBILITZACIONS INTANGIBLES	20
6. IMMOBILITZACIONS MATERIALS	23
7. ARRENDAMENTS	26
8. INVERSIONS FINANCERES	27
9. EXISTÈNCIES	34
10. PATRIMONI NET I FONS PROPIS	34
11. PROVISIONS I CONTINGÈNCIES	40
12. DEUTES (LLARG I CURT TERMINI)	41
13. ADMINISTRACIONS PÚBLIQUES I SITUACIÓ FISCAL	45
14. MONEDA ESTRANGERA	47
15. INGRESSOS I DESPESES	47
16. OPERACIONS I SALDOS AMB PARTS VINCULADES	50
17. ALTRA INFORMACIÓ	52
18. INFORMACIÓ SEGMENTADA	58
19. INFORMACIÓ SOBRE EL MEDI AMBIENT	59
20. LIQUIDACIÓ DEL PRESSUPOST DE LA FUOC DE L'EXERCICI 2014	60
21. FETS POSTERIORIS	63
INFORME DE GESTIÓ EL 31 DE DESEMBRE DE 2014	66

FUNDACIÓ PER A LA UNIVERSITAT OBERTA DE CATALUNYA

BALANÇ DE SITUACIÓ EL 31 DE DESEMBRE DE 2014

(euros)

ACTIU	Notes de la memòria	31/12/14	31/12/13
A) ACTIU NO CORRENT		44.595.770,61	53.207.717,19
I. Immobilitzat intangible	Nota 5	27.242.536,63	29.516.169,61
3. Patents, llicències, marques i similars		78.715,10	72.365,45
4. Fons de comerç		6.140.137,01	6.140.137,01
6. Aplicacions informàtiques		4.166.887,58	4.309.765,85
7. Materials didàctics		6.931.975,61	8.184.066,18
8. Drets sobre béns cedits en ús gratuïtament		9.911.955,00	10.809.835,12
9. Altre immobilitzat intangible		12.866,33	-
III. Immobilitzat material	Nota 6	5.091.633,03	5.209.526,61
2. Construccions		1.184.072,01	1.259.344,09
3. Instal·lacions tècniques		1.643.133,11	1.591.452,90
6. Mobiliari		414.297,12	349.456,36
7. Equips per a processaments d'informació		1.450.201,02	1.403.003,95
9. Altre immobilitzat intangible		399.929,77	606.269,31
V. Inversions en empreses del grup i associades a llarg termini	Nota 8.5	3.443.865,13	3.443.865,13
1. Instruments de patrimoni		3.443.865,13	3.443.865,13
VI. Inversions financeres a llarg termini	Nota 8.1	8.817.735,82	15.038.156,44
1. Instruments de patrimoni		1.022,19	1.022,19
2. Crèdits a tercers		2.468.739,64	2.579.274,30
5. Altres actius financers		6.347.973,99	12.457.859,95
B) ACTIU CORRENT		30.917.473,18	23.342.833,82
II. Existències	Nota 9	302.285,20	242.281,88
1. Béns destinats a les activitats		302.285,20	242.281,88
III. Usuaris, patrocinadors i deutors per activitats i altres comptes per cobrar	Nota 8.3	23.560.320,75	16.700.748,49
1. Usuaris i deutors per vendes i prestació de serveis		20.708.726,78	14.554.310,10
1. Alumnes		1.950.475,84	906.928,07
2. Deutors per subvencions		18.225.467,28	12.567.798,82
3. Deutors per prestacions de serveis		532.783,66	1.079.583,21
2. Deutors, entitats del grup, entitats associades i altres parts vinculades	Nota 16.2	16.681,75	90.935,74
4. Altres deutors		2.134.460,43	1.313.081,81
5. Personal		4.699,93	6.293,65
7. Altres crèdits amb les administracions públiques	Nota 13.1	695.751,86	736.127,19
VI. Inversions financeres a curt termini	Nota 8.2	6.106.635,00	5.735,00
5. Altres actius financers		6.106.635,00	5.735,00
VII. Periodificacions a curt termini	Nota 15.5	664.651,13	568.300,73
VIII. Efectiu i altres actius líquids equivalents		283.581,10	5.825.767,72
1. Tresoreria		283.581,10	5.825.767,72
TOTAL ACTIU		75.513.243,79	76.550.551,61

PASSIU	Notes de la memòria	31/12/14	31/12/13
A) PATRIMONI NET		34.361.145,30	36.797.953,25
A.1) FONS PROPIS	Nota 10.1	9.716.521,67	10.494.847,21
I. Fons dotacional		189.038,93	189.038,93
1. Fons dotacionals		189.038,93	189.038,93
III. Excedents d'exercicis anteriors		2.912.753,44	3.883.629,20
1. Romanent		2.912.753,44	3.883.629,20
IV. Excedents pendents d'aplicació en activitats estatutàries		7.393.054,84	5.343.645,66
VI. Excedents de l'exercici		(778.325,54)	1.078.533,42
A.3) SUBVENCIONS, DONACIONS I LLEGATS REBUTS	Nota 10.2	24.644.623,63	26.303.106,04
1. Subvencions oficials en capital		24.281.144,34	25.844.088,89
2. Donacions i llegats en capital		21.011,63	17.528,40
3. Altres subvencions, donacions i llegats Altres provisions		342.467,66	441.488,75
B) PASSIU NO CORRENT		4.670.249,82	5.074.304,96
I. Provisions a llarg termini	Nota 11	113.172,68	64.682,95
4. Altres provisions		113.172,68	64.682,95
II. Deutes a llarg termini	Nota 12.1	4.557.077,14	5.009.622,01
3. Altres passius financers		4.557.077,14	5.009.622,01
C) PASSIU CORRENT		36.481.848,67	34.678.293,40
III. Deutes a curt termini	Nota 12.2	2.753.851,30	2.257.894,89
1. Deutes amb entitats de crèdit		9.550,00	7.100,00
3. Altres passius financers		2.744.301,30	2.250.794,89
IV. Deutes amb empreses del grup i empreses associades a curt termini	Nota 16.2	1.284.371,05	2.174.921,29
2. Proveïdors d'immobilitzat, entitats del grup i entitats associades		1.284.371,05	1.767.531,43
4. Altres deutes amb entitats del grup i entitats associades		-	332.959,29
5. Interessos a curt termini amb entitats del grup i entitats associades		-	74.430,57
VI. Creditors comercials i altres comptes per pagar		23.949.831,73	21.355.601,30
1. Proveïdors		17.209.875,24	16.325.821,27
2. Proveïdors, empreses del grup i empreses associades	Nota 16.2	394.680,66	404.599,49
3. Creditors diversos		-	3.054,51
4. Personal		1.549.945,92	912.201,49
6. Altres deutes amb les administracions públiques	Nota 13.1	2.147.462,70	1.689.078,86
7. Acomptes d'usuaris		2.647.867,21	2.020.845,68
VII. Periodificacions a curt termini	Nota 15.5	8.493.794,59	8.889.875,92
TOTAL PATRIMONI NET I PASSIU		75.513.243,79	76.550.551,61

Les notes 1 a 21 descrites en la memòria adjunta formen part integrant del balanç de situació el 31 de desembre de 2014.

COMPTE DE PÈRDUES I GUANYS DE L'EXERCICI 2014

(euros)

	Notes de la memòria	Exercici 2014	Exercici 2013
A) OPERACIONS CONTÍNUES			
1. Ingressos per les activitats	Nota 15.1	81.351.261,60	79.614.952,30
a) Vendes		53.986.017,45	56.250.063,31
b) Prestació de serveis		782.445,77	1.104.729,79
e) Subvencions oficials per a activitats		26.561.055,68	22.233.717,75
f) Donacions i altres ingressos per a activitats		21.742,70	26.441,45
2. Ajuts concedits i altres despeses		(1.227.593,11)	(1.066.453,07)
4. Treballs fets per l'empresa per al seu actiu		84.906,00	150.141,32
5. Aprovisionaments	Nota 15.2	(780.077,05)	(797.040,63)
a) Consum de béns destinats a les activitats		(780.077,05)	(797.040,63)
6. Altres ingressos d'explotació		38.925,88	105.566,91
a) Ingressos per arrendaments		-	50.400,00
c) Ingressos accessoris i altres ingressos de gestió corrent		38.925,88	55.166,91
7. Despeses de personal		(36.711.825,98)	(33.217.552,16)
a) Sous, salaris i assimilats		(28.860.449,56)	(25.642.133,94)
b) Càrregues socials	Nota 15.3	(7.851.376,42)	(7.575.418,22)
8. Altres despeses d'explotació	Nota 17.2	(42.604.966,33)	(43.434.887,88)
a) Serveis externs		(42.030.425,45)	(43.010.670,27)
b) Tributs		(32.162,16)	(31.364,68)
c) Pèrdues, deteriorament i variació de provisions per operacions de les activitats		(542.378,72)	(392.852,93)
9. Amortització de l'immobilitzat	Notes 5 i 6	(8.063.346,31)	(9.095.705,64)
10. Subvencions, donacions i llegats traspassats al resultat	Nota 10.2	6.950.977,46	7.870.894,16
12. Deteriorament i resultat per alienacions de l'immobilitzat		10.494,78	59.408,07
a) Deterioraments i pèrdues		10.494,78	59.408,07
13. Altres resultats		141.267,21	122.444,21
A.1) RESULTAT D'EXPLOTACIÓ		(809.975,85)	311.767,59
14. Ingressos financers	Nota 15.4	312.998,54	1.110.361,65
b) Per valors negociables i altres instruments financers		312.998,54	1.110.361,65
15. Despeses financeres	Nota 15.4	(253.876,06)	(305.971,75)
a) Per deutes amb empreses del grup i empreses associades		(23.907,11)	(83.609,92)
b) Per deutes amb tercers		(229.968,95)	(222.361,83)
16. Variació del valor raonable en instruments financers		-	(21.061,79)
a) Cartera de negociació i altres		-	(21.061,79)
17. Diferències de canvi	Nota 14	(27.472,17)	(16.562,28)
A.2) RESULTAT FINANCER		31.650,31	766.765,83
A.3) RESULTAT ABANS D'IMPOSTOS		(778.325,54)	1.078.533,42
Impostos sobre beneficis		-	-
A.4) RESULTAT DE L'EXERCICI PROCEDENT D'OPERACIONS		(778.325,54)	1.078.533,42
A.5) RESULTAT DE L'EXERCICI		(778.325,54)	1.078.533,42

Les notes 1 a 21 descrites en la memòria adjunta formen part integrant del compte de pèrdues i guanys corresponent a l'exercici 2014.

FUNDACIÓ PER A LA UNIVERSITAT OBERTA DE CATALUNYA

ESTAT DE CANVI EN EL PATRIMONI NET DE L'EXERCICI 2014 A) ESTAT D'INGRESSOS I DESPESES RECONEGUTS (euros)

	Notes de la memòria	2014	2013
A) Resultat del compte de resultats		(778.325,54)	1.078.533,42
Ingressos i despeses imputats directament en el patrimoni net			
I. Per valoració d'instruments financers		-	-
1. Actius financers disponibles per a la venda		-	-
2. Altres ingressos/despeses		-	-
II. Per cobertures de fluxos d'efectiu		-	(7.378,30)
III. Subvencions, donacions i llegats rebuts		32.371.536,94	30.070.645,52
1. Finançament públic d'inversions		5.378.081,76	4.549.147,95
1.1. Subvencions CP inversions Generalitat		4.547.263,55	4.547.263,55
1.2. Subvencions CP inversions Ministeri		-	-
1.3. Subvencions altres Generalitat (No CP)		-	-
1.4. Subvencions entitats dependents Generalitat (incloent-hi AP)		2.482,32	1.681,84
1.5. Subvencions altres Ministeri		7.530,06	202,56
1.6. Subvencions UE		908,64	-
1.7. Subvencions altres del sector públic		-	-
1.8. Drets de finançament		-	-
1.9. Cessió d'ús		-	-
1.10. Subvencions CP romanent anys anteriors		819.897,19	-
2. Finançament privat d'inversions		13.434,38	6.523,54
3. Subvencions d'explotació		26.698.862,67	25.238.755,03
3.1. Subvencions CP despeses Generalitat		24.424.801,08	23.432.743,95
3.2. Subvencions CP despeses Ministeri		-	-
3.3. Subvencions altres Generalitat (no CP)		654.145,36	729.035,05
3.4. Subvencions entitats dependents Generalitat (incloent-hi AP)		174.534,14	128.831,75
3.5. Subvencions altres Ministeri		627.730,71	546.827,63
3.6. Subvencions UE		641.430,11	387.316,65
3.7. Subvencions altres del sector públic		176.221,27	14.000,00
4. Subvencions d'explotació privades		281.158,13	276.219,00
IV. Per guanys i pèrdues actuàries i altres ajustaments		-	-
V. Efecte impositiu		-	-
VI. Actius no corrents i passius vinculats, mantinguts per a la venda		-	-
B) Total ingressos i despeses imputats directament en el PN (I+II+III+IV+V+VI)		32.371.536,94	30.063.267,22
Transferències al compte de resultats			
VII. Per valoració d'instruments financers		-	-
1. Actius financers disponibles per a la venda		-	-
2. Altres ingressos/despeses		-	-
VIII. Per cobertures de fluxos d'efectiu		-	27.944,99
IX. Subvencions, donacions i llegats rebuts		(34.030.019,35)	(33.468.232,17)
1. Finançament públic d'inversions		(6.941.026,31)	(7.859.528,95)
1.1. Subvencions CP inversions Generalitat		(5.912.085,73)	(6.725.195,36)
1.2. Subvencions CP inversions Ministeri		(227,78)	(38.608,56)
1.3. Subvencions altres Generalitat (no CP)		(21.468,96)	(73.197,54)
1.4. Subvencions entitats dependents Generalitat (incloent-hi AP)		(20.611,44)	(47.006,85)
1.5. Subvencions altres Ministeri		(44.574,15)	(69.940,08)
1.6. Subvencions UE		(1.832,47)	(1.700,57)
1.7. Subvencions altres del sector públic		(5.853,00)	(5.999,87)
1.8. Drets de finançament		-	-
1.9. Cessió d'ús		(897.880,12)	(897.880,12)
1.10. Subvencions CP romanent anys anteriors		(36.492,66)	-
2. Finançament privat d'inversions		(9.951,15)	(11.365,21)
3. Subvencions d'explotació públiques		(26.797.883,76)	(25.349.119,01)
3.1. Subvencions CP despeses Generalitat		(24.424.801,08)	(23.432.743,95)
3.2. Subvencions CP despeses Ministeri		-	-
3.3. Subvencions altres Generalitat (no CP)		(654.145,36)	(729.035,05)
3.4. Subvencions entitats dependents Generalitat (incloent-hi AP)		(174.534,14)	(128.831,75)
3.5. Subvencions altres Ministeri		(627.730,71)	(546.827,63)
3.6. Subvencions UE		(641.430,11)	(387.316,65)
3.7. Subvencions altres del sector públic		(176.221,27)	(14.000,00)
3.8. Subvencions despeses PROFIT		(99.021,09)	(110.363,98)
4. Subvencions d'explotació privades		(281.158,13)	(276.219,00)
X. Efecte impositiu		-	-
XI. Actius no corrents i passius vinculats, mantinguts per a la venda		-	-
C) Total transferències al compte de resultats (VII+VIII+IX+X+XI)		(34.030.019,35)	(33.468.287,18)
EFFECTE EN EL PATRIMONI NET (B+C)		(1.658.482,41)	(3.405.019,96)
TOTAL D'INGRESSOS I DESPESES RECONEGUTS (A+B+C)		(2.436.807,95)	(2.326.486,54)

Les notes 1 a 21 descrites a la memòria adjunta són part integrant de l'estat d'ingressos i despeses reconeguts corresponent a l'exercici 2014.

FUNDACIÓ PER A LA UNIVERSITAT OBERTA DE CATALUNYA

ESTAT DE CANVIS EN EL PATRIMONI NET DE L'EXERCICI 2014

B) ESTAT TOTAL DE CANVIS EN EL PATRIMONI NET

(euros)

	Fons dotacionals	Excedents d'exercicis anteriors	Excedent de l'exercici	Excedents pendents d'aplicació en activitats estatutàries	Ajustos per canvis de valor	Subvencions, donacions i llegats	TOTAL
SALDO FINAL EN TANCAR L'EXERCICI 2012	189.038,93	4.732.374,11	1.228.156,04	3.266.744,71	(20.566,69)	29.728.692,69	39.124.439,79
SALDO AJUSTAT A L'INICI DE L'EXERCICI 2013	189.038,93	4.732.374,11	1.228.156,04	3.266.744,71	(20.566,69)	29.728.692,69	39.124.439,79
Total d'ingressos i despeses reconeguts	-	-	1.078.533,42	-	20.566,69	(3.425.586,65)	(2.326.486,54)
Altres variacions del patrimoni net	-	(848.744,91)	(1.228.156,04)	2.076.900,95	-	-	-
SALDO FINAL DE L'EXERCICI 2013	189.038,93	3.883.629,20	1.078.533,42	5.343.645,66	-	26.303.106,04	36.797.953,25
SALDO AJUSTAT A L'INICI DE L'EXERCICI 2014	189.038,93	3.883.629,20	1.078.533,42	5.343.645,66	-	26.303.106,04	36.797.953,25
Total d'ingressos i despeses reconeguts	-	-	(778.325,54)	-	-	(1.658.482,41)	(2.436.807,95)
Altres variacions del patrimoni net	-	(970.875,76)	(1.078.533,42)	2.049.409,18	-	-	-
SALDO FINAL DE L'EXERCICI 2014	189.038,93	2.912.753,44	(778.325,54)	7.393.054,84	-	24.644.623,63	34.361.145,30

Les notes 1 a 21 descrites a la memòria adjunta són part integrant de l'estat total de canvis en el patrimoni net corresponent a l'exercici 2014.

ESTAT DELS FLUXOS D'EFECTIU DE L'EXERCICI 2014

ESTAT DE FLUXOS D'EFECTIU	2014	2013
A. FLUXOS D'EFECTIU DE LES ACTIVITATS D'EXPLOTACIÓ		
1. Resultat de l'exercici abans d'impostos	(778.325,54)	1.078.533,42
2. Ajustaments del resultat	641.357,27	197.564,88
a) Amortització de l'immobilitzat (+)	8.052.851,53	9.036.297,57
b) Correccions valoratives per deteriorament (+/-)	(384.368,85)	68.594,57
c) Variació de provisions (+/-)	48.489,73	(139.565,40)
d) Subvencions traspassades (-)	(6.950.977,46)	(7.870.894,16)
g) Ingressos financers (-)	(312.998,54)	(1.110.361,65)
h) Despeses financeres (+)	253.876,06	305.971,75
i) Diferències de canvi (+/-)	5.407,14	4.647,80
j) Variacions de valor raonable en instruments financers (+/-)	-	21.061,79
k) Altres ingressos i despeses (+/-)	(70.922,34)	(118.187,39)
3. Canvis en el capital corrent	963.113,24	5.026.857,10
a) Existències (+/-)	(60.003,32)	7.710,77
b) Deutors i altres comptes a cobrar (+/-)	(1.422.838,77)	4.953.078,34
c) Altres actius corrents (+/-)	32.381,52	726.135,76
d) Creditors i altres comptes a pagar (+/-)	894.114,16	(2.580.625,01)
e) Altres passius corrents (+/-)	1.519.459,65	1.920.557,24
4. Altres fluxos d'efectiu de les activitats d'exploració	(118.191,42)	125.052,54
a.1) Pagament d'interessos (-)	(227.893,00)	(223.155,58)
a.2) Pagament d'interessos empreses del grup (-)	(97.963,63)	(9.191,10)
c.1) Cobraments d'interessos (+)	207.665,21	357.399,22
5. Fluxos d'efectiu de les activitats d'exploració (+/-1+/-2+/-3+/-4)	707.953,55	6.428.007,94
B. FLUXOS D'EFECTIU DE LES ACTIVITATS D'INVERSIÓ		
6. Pagaments per inversions (-)	(7.617.552,12)	(17.158.408,19)
b) Immobilitzat intangible	(4.696.455,74)	(4.307.779,12)
c) Immobilitzat material	(916.023,70)	(849.334,07)
f) Altres actius financers	(2.005.072,68)	(12.001.295,00)
7. Cobraments per desinversions (+)	2.119.391,97	3.000.310,34
g) Altres actius financers	2.119.391,97	3.000.310,34
8. Fluxos d'efectiu de les activitats d'inversió (7-6)	(5.498.160,15)	(14.158.097,85)
C. FLUXOS D'EFECTIU DE LES ACTIVITATS DE FINANÇAMENT		
9. Cobraments i pagaments per instruments de patrimoni	1.656,92	11.606.927,06
b) Subvencions, donacions i llegats rebuts (+)	1.656,92	11.606.927,06
10. Cobraments i pagaments per instruments de passiu financer	(753.636,94)	(1.123.386,35)
a) Emissió		
3. Altres deutes (+)	8.595,00	-
b) Devolució i amortització de		
2. Deutes amb entitats del grup i associades (+)	(332.959,29)	(664.472,91)
3. Altres deutes (+)	(429.272,65)	(458.913,44)
11. Fluxos d'efectiu de les activitats de finançament (+/-9+/-10)	(751.980,02)	10.483.540,71
D. EFECTE DE LES VARIACIONS DEL TIPUS DE CANVI	-	-
E. AUGMENT/DISMINUCIÓ NETA DE L'EFECTIU O EQUIVALENTS (+/-5)	(5.542.186,62)	2.753.450,80
Effectiu o equivalents al començament de l'exercici	5.825.767,72	3.072.316,92
Effectiu o equivalents al final de l'exercici	283.581,10	5.825.767,72

Les notes 1a 21descrites a la memòria adjunta són part integrant de l'estat de fluxos d'efectiu corresponent a l'exercici 2014

Fundació per a la Universitat Oberta de Catalunya

Memòria de
l'exercici anual acabat el
31 de desembre de 2014

1. Activitat de l'empresa

La Fundació per a la Universitat Oberta de Catalunya, d'ara endavant «FUOC», amb domicili social a Barcelona, avinguda del Tibidabo, núm. 39-43, es va constituir davant de notari el dia 6 d'octubre de l'any 1994.

L'objecte fundacional de la FUOC és el següent:

- Promoure la creació i el reconeixement d'una universitat de formulació jurídica de dret privat amb la finalitat d'oferir ensenyaments universitaris no presencials per a facilitar l'accés a l'ensenyament universitari a totes les persones que, per raons personals, laborals, econòmiques o de qualsevol altre tipus, volen cursar ensenyaments no presencials.
- Promoure activitats de cooperació internacional amb l'objectiu d'afavorir el progrés social, cultural, econòmic, científic i tècnic dels països en procés de desenvolupament mitjançant diverses activitats, especialment les relacionades amb l'ensenyament no presencial com a eina de promoció social, solidaritat i foment de la pau. Així mateix, la FUOC pot ampliar les activitats a qualsevol altra finalitat d'interès per al desenvolupament de la pau, la solidaritat i la cooperació internacional.
- La FUOC també dedica atenció preferent a facilitar la implantació de les noves tecnologies de la informació i la comunicació i a impulsar l'adaptació a la societat de la informació i el coneixement, per la qual cosa pot dur a terme serveis de recerca, de consultoria, informàtics, de documentació i informació, relacionats amb les tecnologies de la informació i la comunicació.

Els Estatuts de la FUOC estan adaptats al contingut de la Llei 5/2001, de 2 de maig, de fundacions privades catalanes.

Els Estatuts actuals incorporen, en el capítol VII, l'obligació del Patronat d'elaborar un informe sobre les situacions de conflictes d'interessos que s'hagin pogut esdevenir i les mesures que es van adoptar per a assegurar l'objectivitat de les decisions o dels acords presos continguts en l'informe de gestió.

La FUOC és la capçalera d'un grup d'empreses que dipositen els comptes anuals individuals i consolidats en la Direcció General de Dret i d'Entitats Jurídiques (Protectorat) del Departament de Justícia de la Generalitat de Catalunya.

El pressupost de la FUOC es va incloure en els pressupostos de la Generalitat des de l'exercici 2008 fins a l'exercici 2012.

Des de l'entrada en vigor de la Llei 30/2007, de 30 d'octubre, de contractes del sector públic (LCSP), i també des de l'entrada en vigor del Reial decret legislatiu 3/2011, de 14 de novembre, pel qual s'aprova el text refós de la Llei de contractes del sector públic, que la va substituir, i les seves subsegüents modificacions, la FUOC és una entitat del sector públic considerada poder adjudicador, sense caràcter d'Administració pública. El 2 d'agost de 2008 va entrar en vigor la Llei 4/2008, de 24 d'abril, del llibre tercer del Codi civil de Catalunya, relatiu a les persones jurídiques. El llibre tercer refon, sistematitza i harmonitza la legislació catalana d'associacions i fundacions fins ara continguda en les lleis 7/1997 i 5/2001, respectivament. El 28 de novembre de 2013 es va escripturar l'adaptació dels estatuts de les fundacions a la nova legislació.

El Patronat de la FUOC va acordar, en data 20 de desembre de 2012, la modificació dels Estatuts de la FUOC per a adaptar-los a les disposicions del llibre tercer del Codi civil de Catalunya relatiu a les persones jurídiques.

El 20 de febrer de 2014, el Patronat va acordar l'adaptació dels Estatuts de la FUOC a allò que disposa la Llei 2/2014, de 27 de gener, de mesures fiscals, administratives, financeres i del sector públic, en l'article 144, de modificació de la Llei 3/1995, de 6 d'abril, de reconeixement de la UOC. Per aquesta llei, atès que el Patronat és format majoritàriament per patrons privats, la Universitat es pot considerar una fundació que no forma part del sector públic i, per tant, no inclosa en els pressupostos de la Generalitat. Actualment, els Estatuts tenen l'aprovació definitiva del Govern de la Generalitat i han estat elevats a públics i inscrits al Registre de Fundacions de la Direcció General de Dret i d'Entitats Jurídiques (Protectorat) del Departament de Justícia de la Generalitat de Catalunya perquè els aprovi.

Així, doncs, la modificació dels Estatuts inclou canvis en la composició del Patronat, el qual es compon dels membres següents:

- Tres patrons: un representant de la Federació Catalana de Caixes d'Estalvi o l'entitat que la succeeixi, un representant de la Cambra de Comerç, Indústria i Navegació de Barcelona i un representant de l'Institut d'Estudis Catalans.
- Tres patrons designats entre persones físiques o jurídiques, de rellevància en els àmbits social, cultural, científic o professional, que no pertanyin al sector públic. La designació la farà una comissió formada per la Federació Catalana de Caixes d'Estalvi o l'entitat que la succeeixi, un representant de la Cambra de Comerç, Indústria i Navegació de Barcelona i un representant de l'Institut d'Estudis Catalans. La comissió, després d'escoltar el rector, ha de designar els tres patrons per unanimitat i n'ha de garantir la independència respecte dels membres de la comissió que els designa.
- Cinc patrons designats pel Govern de la Generalitat.

El president del Patronat és escollit pels patrons per majoria. La Secretaria del Patronat l'ocupa el secretari general de la Universitat Oberta de Catalunya.

Ajuts concedits

La FUOC concedeix ajuts als seus estudiants. Podem destacar dos grans conceptes:

Descomptes per família nombrosa: en el decret de preus s'especifica que s'aplicarà la normativa vigent, la Llei 40/2003, de 18 de novembre, en què es detalla que aquests descomptes afecten totes les taxes públiques; per tant, també afecten l'emissió de títols, certificats, AEP, proves d'accés a la Universitat, etcètera.

Hi ha dues categories de descomptes:

- Categoria general: 50% de descompte en la matrícula (import dels crèdits matriculats i taxa de gestió de l'expedient acadèmic).
- Categoria especial: 100% de descompte en la matrícula (import dels crèdits matriculats i taxa de gestió de l'expedient acadèmic).

Beques Equitat i rendiment: en el decret de preus (article 4) s'especifica que la Generalitat de Catalunya, les universitats públiques i la Universitat Oberta de Catalunya, a fi de garantir el principi d'equitat, mitjançant l'Agència de Gestió d'Ajuts Universitaris i de Recerca (AGAUR), convocaran beques Equitat. Les beques Equitat s'adreçaran als estudiants d'aquestes universitats, de manera que, tenint en compte el nivell de renda familiar, l'aportació de l'estudiant resulti minorada en el percentatge que la convocatòria estableixi.

L'impacte sobre el compte de pèrdues i guanys de l'exercici 2014 va comportar una despesa de 1.227.593,11 euros (1.046.431,67 euros en l'exercici 2013).

Convenis subscrits amb altres entitats

El detall dels principals convenis de col·laboració amb impacte econòmic en l'exercici 2014 subscrits per la FUOC és el que s'exposa a continuació. En els quadres següents es detallen els convenis que tenen un efecte econòmic superior a 50.000 euros.

Nom de l'entitat	Id. doc.	Descripció del document	Data del conveni	Data d'acabament	Import
Universitat de Girona (UdG)	5526	Realització i organització conjunta del màster oficial universitari de Psicologia general sanitària	14/02/14	31/07/14	51.819,37
Obra Social "La Caixa"	5549	Programa Internacionalització at Home IV. Formació mitjançant l'organització de seminaris, congressos i trobades internacionals de recerca	31/01/14	31/01/15	70.000,00
Universitat de Barcelona (UB)	5638	Assignació temporal de professorat i personal tècnic de la UB a la UOC per a desenvolupar tasques de consultoria i tutoria. Segon semestre del curs 2013-2014	25/02/14	31/07/14	-294.988,41
Diputació de Girona	5641	Subvenció per a finançar les activitats que es duen a terme en l'àmbit de les comarques gironines	04/04/14	30/12/14	64.600,00
Universitat Pompeu Fabra (UPF)	5645	Assignació temporal de professorat i personal tècnic de la UPF a la UOC per a desenvolupar tasques de consultoria i tutoria. Segon semestre del curs 2013-2014	26/02/14	31/07/14	-124.816,31
Universitat de Lleida (UdL)	5654	Assignació temporal de professorat i personal tècnic de la UdL a la UOC per a desenvolupar tasques de consultoria i tutoria. Segon semestre del curs 2013-2014	26/02/14	31/07/14	-88.039,95
Universitat de València, Estudi General	5660	Assignació temporal de professorat i personal tècnic de la UV a la UOC per a desenvolupar tasques de consultoria i tutoria. Segon semestre del curs 2013-2014	26/02/14	31/07/14	-103.226,57
Clece, SA	5664	Desenvolupament del programa a mida Finances	24/04/14	31/12/14	56.248,00

Agència de Gestió d'Ajuts Universitaris i de Recerca (AGAUR)	5674	Programa d'ajuts en format de crèdit per al pagament fraccionat per mensualitats de la matrícula universitària	03/02/14	31/10/14	No aplica
Universitat de Girona (UdG)	5695	Assignació temporal de professorat i personal tècnic de la UdG a la UOC per a desenvolupar tasques de consultoria i tutoria. Segon semestre del curs 2013-2014	26/02/14	31/07/14	-197.280,30
Universitat de Barcelona (UB, Fundació Bosch i Gimpera)	5773	Assignació temporal de professorat i personal tècnic de la UB (Fundació Bosch i Gimpera) a la UOC per a desenvolupar tasques de consultoria i tutoria. Segon semestre del curs 2013-2014	26/02/14	31/07/14	-218.823,92
Universitat Pompeu Fabra (UPF)	5781	Assignació temporal de professorat i personal tècnic de la UPF a la UOC per a desenvolupar tasques de consultoria i tutoria. Primer semestre del curs 2014-2015	17/09/14	31/02/15	-51.838,44
Universitat de Girona (UdG)	5782	Assignació temporal de professorat i personal tècnic de la UdG a la UOC per a desenvolupar tasques de consultoria i tutoria. Primer semestre del curs 2014-2015	17/09/14	31/02/15	-61.831,68
Universitat Autònoma de Barcelona (UAB)	5653	Assignació temporal de professorat i personal tècnic de la UAB a la UOC per a desenvolupar tasques de consultoria i tutoria. Segon semestre del curs 2013-2014	25/02/14	31/07/14	-426.622,96
Universitat de Barcelona (UB)	5807	Assignació temporal de professorat i personal tècnic de la UB a la UOC per a desenvolupar tasques de consultoria i tutoria. Primer semestre del curs 2014-2015	17/09/14	31/02/15	-110.364,38
Universitat Autònoma de Barcelona (UAB)	5810	Assignació temporal de professorat i personal tècnic de la UAB a la UOC per a desenvolupar tasques de consultoria i tutoria. Primer semestre del curs 2014-2015	17/09/14	31/02/15	-129.650,17
Universitat de Barcelona (UB, Fundació Bosch i Gimpera)	5829	Assignació temporal de professorat i personal tècnic de la UB (Fundació Bosch i Gimpera) a la UOC per a desenvolupar tasques de consultoria i tutoria. Primer semestre del curs 2014-2015	17/09/14	31/02/15	-80.679,19

2. Bases de presentació dels comptes anuals

2.1. Imatge fidel i marc normatiu d'informació financera aplicable a la Fundació

Els comptes anuals adjunts de l'exercici 2014 s'han preparat partint dels registres comptables de la Fundació i s'hi han aplicat les disposicions legals vigents en matèria comptable a fi de mostrar la imatge fidel del patrimoni, de la situació financera i dels resultats i fluxos de tresoreria de la Fundació.

Els comptes anuals s'han formulat pels patrons d'acord amb el marc normatiu d'informació financera aplicable a la Fundació, que és l'establert en els documents següents:

- La Llei 4/2008, de 24 d'abril, del llibre tercer del Codi civil de Catalunya, relatiu a les persones jurídiques.
- La Llei 5/2001, de 2 de maig, de fundacions.
- El Decret 259/2008, de 23 de desembre, pel qual s'aprova el Pla de comptabilitat de les fundacions i les associacions subjectes a la legislació de la Generalitat de Catalunya.
- El Decret 125/2010, de 14 de setembre, de modificació del Pla de comptabilitat de les fundacions i les associacions subjectes a la legislació de la Generalitat de Catalunya, aprovat pel Decret 259/2008, de 23 de desembre.
- Supletòriament, també s'han pres com a referència les normes descrites en el Reial decret 776/1998, de 30 d'abril, de les entitats sense ànim de lucre, en tot allò que no hagi derogat el Reial decret 1514/07, de 16 de novembre, pel qual s'aprova el Pla general de comptabilitat.
- La Llei 30/2007, de 30 d'octubre, de contractes del sector públic.

Els comptes anuals adjunts s'han preparat atenent al principi de gestió continuada i aplicant-hi les disposicions legals en matèria comptable, amb la finalitat de presentar la imatge fidel del patrimoni, de la situació financera i dels resultats de l'empresa, la realitat dels fluxos de la tresoreria i la liquidació del pressupost.

2.2. Principis comptables no obligatoris aplicats

No s'han aplicat principis comptables no obligatoris. Addicionalment, els patrons han formulat els comptes anuals considerant la totalitat dels principis i normes comptables d'aplicació obligatòria que hi tenen un efecte significatiu. No hi ha cap principi comptable obligatori que s'hagi deixat d'aplicar.

2.3. Aspectes crítics de la valoració i l'estimació de la incertesa

En l'elaboració dels comptes anuals adjunts s'han emprat estimacions fetes per la Direcció de la FUOC per a valorar alguns dels actius, passius, ingressos, despeses i compromisos que hi figuren registrats. Les principals estimacions aplicades als comptes anuals han estat les següents:

- La vida útil dels actius intangibles i materials (vegeu les notes 4.1 i 4.2)
- El valor actual i la recuperabilitat del fons de comerç (vegeu la nota 4.1)
- La valoració del deteriorament de les inversions en empreses del grup (vegeu la nota 4.4.1)
- L'avaluació de possibles pèrdues per deteriorament de crèdits (vegeu la nota 4.4.1)
- La valoració dels serveis pendents de facturació (vegeu la nota 4.9)

- La valoració dels imports de les provisions (vegeu la nota 4.10)

Malgrat que les estimacions s'han fet basades en la millor informació disponible en tancar l'exercici 2014, és possible que esdeveniments futurs obliguin a modificar-les (a l'alça o a la baixa) en els propers exercicis, la qual cosa es faria, si escau, de manera prospectiva.

2.4. Comparació de la informació

La informació continguda en la memòria, referida a l'exercici anual acabat el 31 de desembre de 2014, es presenta, als efectes comparatius, amb la informació de l'exercici anual acabat el 31 de desembre de 2013.

2.5. Agrupació de partides

Determinades partides del balanç, del compte de pèrdues i guanys i de l'estat de canvis en el patrimoni net es presenten de forma agrupada per a facilitar-ne la comprensió; amb tot, fins a on ha estat rellevant, s'ha inclòs la informació desagregada en les notes corresponents de la memòria.

2.6. Canvis en criteris i estimacions comptables

Durant l'exercici 2014 no hi va haver canvis de criteris comptables significatius respecte als criteris aplicats en l'exercici 2013.

2.7. Correcció d'errors

En aquest exercici no es va fer cap correcció d'errors d'exercicis anteriors imputats directament al patrimoni net.

2.8. Fons de maniobra

El balanç de situació de la Fundació presenta, de manera recurrent, un fons de maniobra negatiu. Tot i això, si no es tenen en compte les periodificacions, el fons de maniobra seria positiu per un import de 2.265 milers d'euros el 2014 (fons de maniobra negatiu sense tenir en compte les periodificacions de 3.014 milers d'euros el 2013).

3. Aplicació del resultat

El Patronat proposa distribuir l'import de les amortitzacions per a compensar el romanent extraordinari generat en la venda esmentada i el resultat positiu a «Excedents pendents d'aplicació a activitats estatutàries».

	euros
	31/12/14
Bases de repartiment:	
Excedents de l'exercici	(778.325,54)
Total	(778.325,54)
Aplicació:	
Excedents pendents d'aplicació a activitats estatutàries	223.353,71
Romanent extraordinari per la venda de GECSA	(1.001.679,25)
Total	(778.325,54)

4. Normes de registre i valoració

Les principals normes de valoració que ha fet servir la FUOC en l'elaboració dels comptes anuals per a l'exercici anual acabat el 31 de desembre de 2014, d'acord amb les normes establertes pel Pla general de comptabilitat, han estat les següents:

4.1. *Immobilitzat intangible*

Com a norma general, l'immobilitzat intangible es valora inicialment pel preu d'adquisició o cost de producció. Posteriorment es valora al cost minorat per l'amortització acumulada corresponent i, si escau, per les pèrdues per deteriorament que hagi experimentat. Aquests actius s'amortitzen segons la seva vida útil.

El cost de les inversions incorpora el percentatge de l'IVA suportat, el qual, d'acord amb la regla de prorrata, no es pot deduir. Al llarg de l'any, la Fundació va aplicar el règim de sectors diferenciats, i el percentatge d'IVA que es va aplicar com a cost més elevat va dependre del sector d'activitat al qual pertanyien les factures.

Drets sobre béns cedits en ús gratuïtament

Els drets sobre béns cedits en ús gratuïtament es reflecteixen en l'actiu del balanç pel valor que se'ls atribueix en el moment de concedir-los. Aquest valor es determina d'acord amb el valor raonable dels drets d'ús, registrant en el patrimoni net la subvenció o donació en capital corresponent pel mateix import. El dret d'ús s'amortitza d'acord amb la pèrdua de valor estimada de manera lineal en acabar-se el termini de la cessió.

La Fundació té registrada per un import d'1,93 milions d'euros la cessió d'un dret de superfície, que la Fundació va rebre l'any 2001 sobre una finca propietat de la Generalitat de Catalunya, situada al Parc Mediterrani de la Tecnologia, a Castelldefels, i que ja ha estat valorada per la Generalitat.

Així mateix, consten registrats 15,90 milions d'euros, distribuïts en 6,51 milions d'euros, corresponents a la valoració que la Generalitat fa de la cessió de la finca situada a l'avinguda del Tibidabo, núm. 39-43, i 9,39 milions d'euros corresponents a la valoració de la cessió de la finca situada al carrer d'Adrià Margarit, núm. 36-40, adjacent a la finca de l'avinguda del Tibidabo, núm. 39-43.

Els costos de renovació, ampliació o millora que es puguin fer sobre aquests béns, sempre que representin un augment de la capacitat o la productivitat o un allargament de la seva vida útil, es registren com a actius intangibles i s'amortitzen d'acord amb el període de cessió o amb la vida útil dels actius cedits si la durada fos menor.

Aplicacions informàtiques

Corresponen bàsicament al Campus Virtual aplicacions que permeten gestionar els interessos d'estudiants nous i les seves matrícules (PCRM, SAP, Salesforce, PIOLIN); aplicacions per a la gestió acadèmica (GAT, BART, COCO, GAME) i per a l'atenció a l'estudiant (CAU, La meua Secretaria); aplicacions per a la gestió de col·laboradors (PEP, PACO); aplicacions per a la gestió financera i la gestió de cobraments (EUROS, COFROS, FIU); aplicacions per a la gestió de recursos humans (CURRO, SLUMP); aplicacions per a la gestió de la Biblioteca (DIMAX, GLOP, GERDS, BAMBI, Web Biblioteca); aplicacions per a la gestió de continguts (OpenCMS, Liferay), gestió documental i d'arxiu (Alfresco, eArxiu), gestió de cicles de treball, en anglès *workflows* (OpenTram, eSign), i aplicacions que connecten el Campus amb les aplicacions internes (TREN). També cal destacar l'aplicació La meua UOC, que gestiona l'accés inicial personalitzat al Campus i les eines de l'aula virtual i dels materials didàctics.

Es capitalitzen per les despeses que hi ha hagut, tant externes com internes, i s'amortitzen en quatre anys.

Fons de comerç

En data 25 d'octubre de 2005, la FUOC va comprar tota l'activitat d'UOC Campus Iberoam rica, SL. En el moment de la compra, la FUOC va recon ixer un fons de comer  de 13,4 milions d'euros. Fins al 2007, el fons va ser objecte d'una amortitzaci  sistem tica, de manera que l'1 de gener de 2008 (data de transici  cap a les noves normes comptables) hi havia una amortitzaci  acumulada de 7,26 milions d'euros i un import net de 6,14 milions d'euros.

A partir de l'exercici 2008 el criteri seguit va ser el d'avaluar, mitjan ant un test de deteriorament, la recuperabilitat de la inversi . L'evoluci  durant el 2014 de l'activitat comprada a UOC Campus Iberoam rica, SL i les previsions i pressupostos existents per als propers exercicis no van reflectir la necessitat de dur a terme cap deteriorament sobre aquest actiu.

M duls did ctics

Els m duls did ctics es comptabilitzen pels imports pagats per a elaborar-los i s'amortitzen en cinc anys. La dotaci  per a l'amortitzaci  de l'exercici es va calcular de manera individualitzada per a cada element, a partir de la data de l'adquisici  i considerant-ne la vida  til estimada.

Deteriorament de valor d'actius intangibles i materials

En tancar cada exercici (en el cas del fons de comer ) o sempre que hi hagi indicis de p rdua de valor (en el cas de la resta d'actius), l'entitat estima, mitjan ant el *test de deteriorament*, la possible exist ncia de p rdues de valor que en redueixin el valor recuperable a un import inferior al del valor comptable.

L'import recuperable es determina com l'import que sigui m s alt entre el valor raonable menys els costos de venda i el valor d' s.

El procediment implantat per la Direcci  de l'entitat per a fer el test  s el seg ent:

- El valor recuperable d'un actiu subjecte a deteriorament  s el m s gran entre el valor raonable menys els costos de venda i el valor en  s. Per a estimar el valor d' s, es computa el valor present dels futurs fluxos de caixa de l'actiu analitzat (o de la unitat generadora d'efectiu a qu  pertanyi, si escau) emprant una taxa de descompte que reflecteixi tant el valor temporal dels diners com el risc espec fic associat a l'actiu. Quan s'estima que el valor recuperable d'un actiu  s menor que el seu import net en llibres, la difer ncia es registra amb c rrec a l'ep graf «Resultat per deteriorament d'actius» del compte de p rdues i guanys. Les p rdues reconegudes per deteriorament d'un actiu es reverteixen amb abonament a l'ep graf esmentat quan en milloren les estimacions sobre l'import recuperable i el valor de l'actiu augmenta fins al limit del valor comptable que l'actiu hauria tingut en cas de no haver-ne fet el sanejament.

4.2. Immobilitzat material

L'immobilitzat material es valora inicialment pel preu d'adquisici  o cost de producci , i posteriorment es minora per l'amortitzaci  acumulada corresponent; les p rdues per deteriorament, si n'hi ha, es valoren segons el criteri esmentat a la nota 4.1.

El cost de les inversions incorpora el percentatge de l'IVA suportat, el qual, d'acord amb la regla de prorrata, no es pot deduir. Al llarg de l'any, la Fundaci  va aplicar el r gim de sectors diferenciats, i el percentatge d'IVA que es va aplicar com a cost m s elevat va dependre del sector d'activitat al qual pertanyien les factures.

Les despeses de conservaci  i manteniment es carreguen al compte d'explotaci  de l'exercici en qu  s'esdevenen.

La FUOC t  implantat un sistema de control de les immobilitzacions, que detalla de manera individualitzada els diversos elements de qu  es componen i les amortitzacions acumulades corresponents.

La Fundació amortitza l'immobilitzat material seguint el mètode lineal, aplicant-hi percentatges d'amortització anual calculats a partir dels anys de vida útil estimada dels béns respectius, segons el detall següent:

	Percentatge d'amortització
Construccions	4%
Instal·lacions tècniques	10%
Mobiliari	20%
Equips d'àudio i vídeo	20%
Equips per a processos de la informació	25%
Elements de transport	20%
Llibres	20%
Fotocopiadores en rènting	33%
Altres immobilitzats materials	20%

4.3. Arrendaments

Els arrendaments es classifiquen com a *arrendaments financers* sempre que de les seves condicions es dedueixi que els riscos i beneficis inherents a la propietat de l'actiu objecte del contracte es transfereixen substancialment a l'arrendatari. Els altres arrendaments es classifiquen com a arrendaments operatius.

Arrendament financer

En les operacions d'arrendament financer en què l'entitat actua com a part arrendatària, el cost dels actius arrendats en el balanç de situació es presenta segons la naturalesa del bé objecte del contracte i, simultàniament, es presenta un passiu pel mateix import. L'import serà el menor entre el valor raonable del bé arrendat i el valor actual a l'inici de l'arrendament de les quantitats mínimes acordades, incloent-hi l'opció de compra, quan no hi hagi dubtes raonables sobre el seu exercici. No s'inclouran en el càlcul les quotes de caràcter contingent, el cost dels serveis ni els impostos transferibles per l'arrendador. La càrrega financera total del contracte s'imputa al compte de pèrdues i guanys de l'exercici en què es merita, aplicant-hi el mètode del tipus d'interès efectiu. Les quotes de caràcter contingent es reconeixen com a despesa de l'exercici en què s'esdevenen.

Els actius registrats per aquest tipus d'operacions s'amortitzen amb criteris semblants als aplicats al conjunt dels actius materials, atesa la seva naturalesa.

Arrendament operatiu

Les despeses derivades dels acords d'arrendament operatiu es carreguen al compte de pèrdues i guanys de l'exercici en què es meriten.

Els cobraments o pagaments que es facin en contractar un arrendament operatiu es tractaran com a cobraments o pagaments avançats que s'imputaran a resultats al llarg del període de l'arrendament, a mesura que se cedeixin o es rebin els beneficis de l'actiu arrendat.

4.4. Instruments financers

4.4.1. Actius financers

a) Préstecs i partides per cobrar: actius financers originats en la venda de béns o en la prestació de serveis per operacions de tràfic de l'empresa, o els que, pel fet de no tenir un origen comercial, no siguin instruments de patrimoni ni derivats i els cobraments dels quals siguin de quantia fixa o determinable i no es negociïn en un mercat actiu.

- b) Fiances i dipòsits constituïts per la Fundació en compliment de les clàusules contractuals dels diversos arrendaments operatius formalitzats.
- c) Inversions en el patrimoni d'empreses del grup, empreses associades i multigrup: es consideren empreses del grup les vinculades amb l'entitat per una relació de control, i empreses associades sobre les quals l'entitat exerceix una influència significativa. Addicionalment, dins la categoria de multigrup hi ha les societats sobre les quals, en virtut d'un acord, s'exerceix un control conjunt amb un o més socis.

Valoració

Cada any es fa l'estimació del deteriorament de valor dels actius financers, en especial del deteriorament dels deutes amb els usuaris, patrocinadors i altres deutors, de manera homogènia amb els exercicis anteriors, aplicant-hi els criteris següents:

- Pel que fa a les titulacions homologades que han cursat la totalitat del semestre, el deteriorament per morositat registrat es correspon amb el 100% dels deutes d'estudiants que no han fet els pagaments que els pertocava. Alhora que es proveeix l'impagat, es traspassa el saldo pendent a clients de cobrament dubtós i se sanciona l'expedient acadèmic, de manera que l'estudiant, si vol tornar a estudiar a la UOC, abans ha de pagar el deute pendent.
- Quant a les matrícules en pesos mexicans de la formació de postgrau, les provisions per morositat comptabilitzades són un percentatge entre el 20% i el 100% de les matrícules formalitzades, i es calcula prenent com a base la quantitat de la matrícula feta efectiva per l'estudiant.
- Pel que fa a les matrícules en euros de la formació de postgrau, s'han calculat dotacions d'entre el 5% i el 20% de forma general, depenent de la tipologia del deute (quotes no vençudes, facturació posterior als terminis ordinaris, etc.).

La resta de provisions per a altres deutors correspon al 100% dels saldos vençuts fa més d'un any.

4.4.2. Passius financers

Són passius financers els dèbits i les partides per pagar que té la Fundació i que s'han originat en la compra de béns i serveis per operacions de tràfic de l'empresa, o també els que, sense tenir un origen comercial, no es poden considerar instruments financers derivats.

Els dèbits i les partides per pagar es valoren inicialment al valor raonable de la contraprestació rebuda, ajustada pels costos de la transacció directament atribuïbles. Posteriorment, aquests passius es valoren d'acord amb el seu cost amortitzat.

Els instruments financers derivats del passiu es compten al valor raonable, seguint els mateixos criteris que els corresponents als actius financers mantinguts per a negociar, descrits en l'apartat anterior.

La Fundació dóna de baixa els passius financers quan s'extingeixen les obligacions que els han generat.

4.5. Cobertures comptables

Durant l'exercici 2014, la Fundació va cessar les operacions per a cobertures dels fluxos de caixa que duia a terme durant l'exercici 2013.

Aquestes cobertures cobrien l'exposició a la variació dels fluxos de caixa que s'atribueix a un risc concret associat a actius o passius reconeguts o a una transacció prevista altament probable. En concret, es cobrien les fluctuacions de fluxos d'interès mitjançant la contractació de *swaps* o permutes de tipus d'interès per a operacions d'endeutament a llarg termini.

Sempre que es pugui considerar que hi ha una cobertura del risc, el guany o la pèrdua produïda es reconeix transitòriament en el patrimoni net i s'imputa al compte de pèrdues i guanys de l'exercici en què l'operació coberta prevista afecta el resultat.

4.6. Existències

Les existències es valoren inicialment al preu d'adquisició. Els descomptes comercials, les rebaxes obtingudes, altres partides similars i els interessos incorporats al nominal dels debits es dedueixen en la determinació del preu d'adquisició.

La Fundació fa les correccions valoratives oportunes i les reconeix com a despesa en el compte de pèrdues i guanys quan el valor net realitzable de les existències és inferior al preu d'adquisició (o al cost de producció).

Els béns que componen la partida d'existències es valoren al cost d'adquisició.

El deteriorament per depreciació del valor de les existències s'estima considerant totalment deteriorades les referències no incloses en els plans d'estudis vigents.

4.7. Transaccions en moneda estrangera

La moneda funcional que fa servir la Fundació és l'euro. En conseqüència, les operacions en divises diferents de l'euro es consideren denominades en moneda estrangera i es registren segons els tipus de canvi vigents en les dates de les operacions.

Al tancament de l'exercici, els actius i passius monetaris denominats en moneda estrangera es converteixen aplicant-hi el tipus de canvi en la data del balanç de situació. Els beneficis o pèrdues posats de manifest s'imputen directament al compte de pèrdues i guanys de l'exercici en què s'esdevenen.

4.8. Impostos sobre beneficis

La Fundació, atès que no té finalitat de lucre, és exempta de l'impost sobre societats, en aplicació de la normativa establerta a la Llei 49/2002, de règim fiscal de les entitats sense finalitats lucratives, pel que fa als resultats i als increments de patrimoni relacionats amb l'objecte social i les finalitats específiques. En canvi, no n'estan exempts els rendiments de capital obtinguts, els rendiments que es puguin derivar d'explotacions econòmiques no declarades exemptes per les autoritats fiscals i de la cessió d'ús del seu patrimoni, ni els increments de patrimoni que s'obtinguin dels béns no afectes a l'objecte social o a la finalitat específica.

4.9. Ingressos i despeses

Els ingressos i les despeses s'imputen segons el criteri de meritació, és a dir, quan es produeix el corrent real de béns i serveis que representen, amb independència del moment en què tingui lloc el corrent monetari o financer que se'n deriva. Els ingressos es valoren pel valor raonable de la contraprestació rebuda, havent-ne deduït els descomptes i impostos.

Ingressos per matrícules

Per a imputar a resultats les matrícules es fa una estimació dels ingressos i les despeses amb periodicitat semestral, seguint el calendari de l'organització de la docència i la durada acadèmica. Al final de l'exercici, i sempre que hi hagi prou informació per a fer una estimació acurada de les despeses, una circumstància que normalment s'esdevindrà quan la major part de la docència s'hagi fet dins l'exercici, s'incorporarà el marge semestral corresponent. En els casos en què no hi hagi prou informació, els ingressos i les despeses meritades, si bé es reconeixeran, es periodificaran i el marge s'imputarà en el semestre següent.

4.10. Provisions i contingències

En la formulació dels comptes anuals, el Patronat de la Fundació distingeix entre els conceptes següents:

a) Provisions: saldos creditors que cobreixen obligacions actuals derivades de fets passats, la cancel·lació dels quals és probable que origini una sortida de recursos, però que resulten indeterminats quant a l'import i el moment de la cancel·lació.

b) Passius contingents: obligacions possibles sorgides com a conseqüència d'esdeveniments passats, la materialització futura i el perjudici patrimonial associat de les quals es considera poc probable. Al tancament de l'exercici 2014, la Fundació no tenia coneixement de cap passiu contingent.

Els comptes anuals apleguen totes les provisions respecte de les quals es consideri que la probabilitat que s'hagi d'atendre l'obligació és més alta que en cas contrari. Els passius contingents no es reconeixen en els comptes anuals; se n'informa en les notes de la memòria, sempre que no es considerin remots.

Les provisions es valoren pel valor actual de la millor estimació possible de l'import necessari per a cancel·lar o transferir l'obligació, tenint en compte la informació disponible sobre el succés i les seves conseqüències, i els ajustaments que s'esdevinguin per a l'actualització d'aquestes provisions es registren com una despesa financera a mesura que es va meritant.

La compensació pel fet de rebre d'un tercer en el moment de liquidar l'obligació, sempre que no hi hagi dubtes que es percebrà, es registra com a actiu, excepte en cas que hi hagi un vincle legal pel qual s'hagi externalitzat part del risc, i en virtut del qual l'entitat no estigui obligada a respondre. En aquesta situació, la compensació es tindrà en compte per estimar l'import pel qual, si escau, figurarà la provisió corresponent.

Les provisions a llarg termini estan formades bàsicament pel concepte següent: provisions constituïdes per fer front a possibles contingències a l'hora de justificar els projectes competitiu.

4.11. Indemnitzacions per acomiadament

D'acord amb la legislació vigent, la Fundació té l'obligació de pagar indemnitzacions als empleats amb els quals, en determinades condicions, rescindeixi les relacions laborals. Per tant, les indemnitzacions per acomiadament que es puguin quantificar de manera raonable es registren com a despesa en l'exercici en què es pren la decisió de l'acomiadament i es crea una expectativa vàlida respecte de tercers.

4.12. Elements patrimonials de naturalesa mediambiental

Es consideren actius de naturalesa mediambiental els béns que es fan servir de manera duradora en l'activitat de la Fundació i que tenen com a finalitat principal minimitzar l'impacte mediambiental i protegir i millorar el medi ambient, incloent-hi la reducció o l'eliminació de la contaminació futura.

Per la seva naturalesa, l'activitat de la Fundació no té un impacte mediambiental significatiu.

4.13. Subvencions, donacions i llegats

Per a comptabilitzar les subvencions, donacions i llegats rebuts, la Fundació segueix els criteris següents:

a) Subvencions, donacions i llegats de capital no reintegrables: es valoren pel valor raonable de l'import o el bé concedit, depenent de si són de caràcter monetari o no ho són, i s'imputen a resultats en proporció a la dotació a l'amortització feta en el període per als elements subvencionats o, si escau, quan s'alienin o se'n faci la correcció valorativa per deteriorament, a excepció de les rebudes de socis o propietaris, que es registren directament en els fons propis i no constitueixen cap ingrés.

b) Subvencions de caràcter reintegrable: mentre tinguin el caràcter de reintegrables es comptabilitzen com a passius.

- c) Subvencions d'explotació: s'abonen a resultats en el moment en què es concedeixen, excepte si es destinen a finançar dèficit d'explotació d'exercicis futurs, ja que en aquest cas s'imputaran durant aquests exercicis. Si es concedeixen per a finançar despeses específiques, la imputació es farà a mesura que es meritin les despeses finançades.

Les subvencions es reconeixen inicialment pel valor raonable quan hi ha una seguretat raonable que la subvenció es cobrarà i que s'acompliran totes les condicions establertes en les bases reguladores respectives, que incrementen directament el patrimoni net, valorades per l'import nominal concedit. En concret, d'acord amb l'Ordre EHA/733/2010, de 25 de març, d'aspectes comptables d'empreses públiques que operen en determinades circumstàncies (BOE núm. 74, de 26 de març de 2010), per a qualificar una subvenció com a *no reintegrable* s'hi han aplicat els criteris següents:

- Subvencions concedides per actius amb exigència de mantenir l'actiu durant un nombre determinat d'anys: quan la inversió s'hagi fet i no hi hagi dubtes raonables que es mantindrà durant el període fixat.
- Subvencions concedides per a la construcció d'actius, en execució parcial: es considerarà no reintegrable en proporció a l'obra executada, quan no hi hagi dubtes raonables que s'acabarà fent la inversió d'acord amb els termes de la concessió.
- Subvencions concedides per a finançar despeses d'execució plurianual: es considerarà no reintegrable en proporció a la despesa executada.

Es reconeixen com a ingressos en el compte de pèrdues i guanys sobre una base sistemàtica i racional de forma relacionada amb les despeses o la depreciació que experimenten els actius finançats amb la subvenció.

4.14. Negocis conjunts

La Fundació col·labora amb altres entitats (universitats i empreses de la societat del coneixement) en l'organització de graus, màsters i postgraus especialitzats. No hi ha altres negocis conjunts de significació, a excepció dels que s'han constituït mitjançant la participació en societats mercantils, els quals s'han valorat segons els criteris de valoració d'instruments financers especificats anteriorment.

4.15. Classificació entre actiu i passiu corrent i no corrent

Els actius i els passius es classifiquen en corrents i no corrents, de manera similar a com es fa en el Pla general de comptabilitat del 2007 entre no circulant i circulant. Així, un actiu o passiu corrent agrupa els elements que la Fundació espera vendre, consumir o dur a terme al llarg del cicle normal d'explotació, uns elements dels quals s'espera el venciment, l'alienació o la realització dins el termini d'un any i que es consideren com a mantinguts per a negociar, a excepció dels derivats a llarg termini i els d'efectiu i equivalents. La resta es classificaran com a no corrents.

4.16. Transaccions amb parts vinculades

Les operacions entre parts vinculades es comptabilitzen en el moment inicial pel valor raonable. Si escau, si el preu acordat en una operació difereix del valor raonable, la diferència es registra atenent a la realitat econòmica de l'operació.

En concret, les operacions dutes a terme durant l'exercici amb les empreses participades s'han fet a preus de mercat. En relació amb les operacions d'elaboració de materials de titulacions homologades amb la societat participada Oberta UOC Publishing, SL, regulades mitjançant encàrrecs de gestió efectuats per la Fundació d'acord amb les seves necessitats, s'apliquen les revisions de preus anuals pactades entre les parts.

5. Immobilitzacions intangibles

La composició i el moviment d'aquest epígraf durant els exercicis 2014 i 2013 es mostren a continuació:

Exercici 2014

Cost	euros			
	Saldo inicial	Altes	Baixes	Saldo final
Patents, llicències, marques i similars	194.247,82	31.623,08	-	225.870,90
Fons de comerç	13.400.000,00	-	-	13.400.000,00
Aplicacions informàtiques	24.162.562,00	1.990.330,92	-	26.152.892,92
Mòduls didàctics	41.525.920,12	2.211.433,46	-	43.737.353,58
Drets sobre actius cedits en ús gratuïtament	17.834.582,36	-	-	17.834.582,36
Altre immobilitzat intangible	1.202.946,37	62.337,16	-	1.265.283,53
Total cost	98.320.258,67	4.295.724,62	-	102.615.983,29

Amortització acumulada	euros			
	Saldo inicial	Altes	Baixes	Saldo final
Patents, llicències, marques i similars	(121.882,37)	(25.273,43)	-	(147.155,80)
Fons de comerç	(7.259.862,99)	-	-	(7.259.862,99)
Aplicacions informàtiques	(19.852.796,16)	(2.133.209,18)	-	(21.986.005,34)
Mòduls didàctics	(33.337.636,16)	(3.467.741,81)	-	(36.805.377,97)
Drets sobre actius cedits en ús gratuïtament	(7.024.747,24)	(897.880,12)	-	(7.922.627,36)
Altre immobilitzat intangible	(1.202.946,37)	(49.470,83)	-	(1.252.417,20)
Total amortització acumulada	(68.799.871,29)	(6.573.575,37)	-	(75.373.446,66)

Deterioraments	euros			
	Saldo inicial	Altes	Baixes	Saldo final
Mòduls didàctics	(4.217,78)	-	4.217,78	-
Aplicacions informàtiques	0,01	-	(0,01)	-
Total deterioraments	(4.217,77)	-	4.217,77	-

Total immobilitzat intangible	euros			
	Saldo inicial	Altes	Baixes	Saldo final
Cost	98.320.258,67	4.295.724,62	-	102.615.983,29
Amortització	(68.799.871,29)	(6.573.575,37)	-	(75.373.446,66)
Deteriorament	(4.217,77)	-	4.217,77	-
Total net	29.516.169,61	(2.277.850,75)	4.217,77	27.242.536,63

Exercici 2013

Cost	euros			
	Saldo inicial	Altes	Baixes	Saldo final
Patents, llicències, marques i similars	164.075,11	30.172,71	-	194.247,82
Fons de comerç	13.400.000,00	-	-	13.400.000,00
Aplicacions informàtiques	22.419.360,49	1.743.201,51	-	24.162.562,00
Mòduls didàctics	38.979.492,91	2.546.427,21	-	41.525.920,12
Drets sobre actius cedits en ús gratuïtament	17.834.582,36	-	-	17.834.582,36
Altres immobilitzat intangible	1.202.946,37	-	-	1.202.946,37
Total cost	94.000.457,24	4.319.801,45	-	98.320.258,67

Amortització acumulada	euros			
	Saldo inicial	Altes	Baixes	Saldo final
Patents, llicències, marques i similars	(99.763,74)	(22.118,63)	-	(121.882,37)
Fons de comerç	(7.259.862,99)	-	-	(7.259.862,99)
Aplicacions informàtiques	(17.354.495,82)	(2.498.300,34)	-	(19.852.796,16)
Mòduls didàctics	(29.448.922,78)	(3.888.713,38)	-	(33.337.636,16)
Drets sobre actius cedits en ús gratuïtament	(6.126.867,12)	(897.880,12)	-	(7.024.747,24)
Altres immobilitzat intangible	(1.201.170,75)	(1.775,62)	-	(1.202.946,37)
Total amortització acumulada	(61.491.083,20)	(7.308.788,09)	-	(68.799.871,29)

Deterioraments	euros			
	Saldo inicial	Altes	Baixes	Saldo final
Mòduls didàctics	(46.576,66)	-	42.358,88	(4.217,78)
Aplicacions informàtiques	(10.705,10)	-	10.705,11	0,01
Total deterioraments	(57.281,76)	-	53.063,99	(4.217,77)

Total immobilitzat intangible	euros			
	Saldo inicial	Altes	Baixes	Saldo final
Cost	94.000.457,24	4.319.801,43	-	98.320.258,67
Amortització	(61.491.083,20)	(7.308.788,09)	-	(68.799.871,29)
Deteriorament	(57.281,76)	-	53.063,99	(4.217,77)
Total net	32.452.092,28	(2.988.986,66)	53.063,99	29.516.169,61

Les altes de l'exercici 2014 corresponents a mòduls didàctics fan referència als drets d'autor i continguts de les assignatures.

En relació amb les aplicacions informàtiques, corresponen principalment a les vinculades a la millora de la gestió: eines base del Campus Virtual, aplicacions per a gestionar l'oferta formativa, aplicacions per a la gestió acadèmica, la gestió de col·laboradors docents i la gestió de títols. Tanmateix, pel que fa a les aplicacions vinculades al procés d'aprenentatge, corresponen a millores en les aplicacions següents: l'aplicació de relació entre estudiants, professors i continguts per a fer docència, les eines per a dur a terme el procés d'aprenentatge, l'aplicació de gestió del correu electrònic d'estudiants i consultors, l'aplicació de gestió d'usuaris i permisos d'accés al Campus Virtual, el sistema d'emmagatzematge i transformació de continguts, l'aplicació per a la transformació automàtica de continguts del format XML a formats d'àudio i vídeo i, finalment, l'aplicació informàtica per a la connexió al Campus Virtual des de dispositius mòbils.

No hi ha elements de les immobilitzacions subjectes a garanties. Tampoc no hi ha restriccions a la titularitat, excepte en els béns cedits en ús, els quals s'han cedit amb caràcter temporal.

Dins dels mòduls didàctics hi ha elements adquirits a empreses del grup per un total de 30.574.590,87 euros (28.768.516,70 euros en l'exercici 2013), dels quals el 31 de desembre es van amortitzar 25.478.890,54 euros (23.041.481,38 euros en l'exercici 2013) i, per tant, hi ha un valor net de 5.095.700,10 euros (5.727.035,32 euros en l'exercici 2013). En l'exercici 2014, les adquisicions a empreses del grup van pujar a 1.805.596,61 euros (1.739.259,77 euros en l'exercici 2013), que corresponen a materials didàctics.

En tancar els exercicis 2014 i 2013, l'entitat tenia elements de l'immobilitzat intangible totalment amortitzats que continuaven en ús, d'acord amb el detall següent:

Descripció	2014	2013
Propietat intel·lectual	95.399,26	65.585,12
Aplicacions informàtiques	17.975.808,16	15.339.145,63
Mòduls didàctics	27.840.580,30	20.234.631,10
Altres immobilitzats intangibles	1.202.946,36	569.358,98
Total	47.114.734,08	36.208.720,83

No hi ha actius intangibles relacionats amb inversions situades fora de Catalunya de valor significatiu ni que no estiguin subjectes directament a l'activitat.

El fons de comerç correspon a la compra de l'activitat de UOC Iberoamèrica, SL, feta l'any 2005. No hi ha hagut correccions valoratives referents a aquest concepte (vegeu la nota 17.4).

6. Immobilitzacions materials

La composició i el moviment d'aquest epígraf durant els exercicis 2014 i 2013 es mostren a continuació:

Exercici 2014

Cost	euros			Saldo final
	Saldo inicial	Altes	Baixes	
Construccions	9.587.591,92	-	-	9.587.591,92
Instal·lacions tècniques	3.215.254,38	323.786,61	-	3.539.040,99
Mobiliari	3.760.672,96	230.370,00	(15.788,35)	3.975.254,61
Equips per a processos informàtics	9.491.508,05	716.655,43	(523.387,73)	9.684.775,75
Elements de transport	44.160,53	-	-	44.160,53
Altres immobilitzats materials	4.750.332,21	94.788,31	(20.468,43)	4.824.652,09
Total cost	30.849.520,05	1.365.600,35	(559.644,51)	31.655.475,89

Amortització acumulada	euros			Saldo final
	Saldo inicial	Altes	Baixes	
Construccions	(8.328.247,83)	(75.272,08)	-	(8.403.519,91)
Instal·lacions tècniques	(1.613.096,20)	(278.381,09)	-	(1.891.477,29)
Mobiliari	(3.411.214,28)	(165.531,56)	15.788,35	(3.560.957,49)
Equips per a processos informàtics	(8.088.504,10)	(669.458,36)	523.387,73	(8.234.574,73)
Elements de transport	(44.160,53)	-	-	(44.160,53)
Altres immobilitzats materials	(4.144.062,90)	(301.127,85)	20.468,43	(4.424.722,32)
Total amortització acumulada	(25.629.285,84)	(1.489.770,94)	559.644,51	(26.559.412,27)

Deterioraments	euros			Saldo final
	Saldo inicial	Altes	Baixes	
Instal·lacions tècniques	(10.705,28)	-	6.274,69	(4.430,59)
Mobiliari	(2,32)	-	2,32	-
Total deterioraments	(10.707,60)	-	6.277,01	(4.430,59)

Total immobilitzat material	euros			Saldo final
	Saldo inicial	Altes	Baixes	
Cost	30.849.520,05	1.365.600,35	(559.644,51)	31.655.475,89
Amortització	(25.629.285,84)	(1.489.770,94)	559.644,51	(26.559.412,27)
Deteriorament	(10.707,60)	-	6.277,01	(4.430,59)
Total net	5.209.526,61	(124.170,59)	6.277,01	5.091.633,03

Exercici 2013

Cost	euros			
	Saldo inicial	Altes	Baixes	Saldo final
Construccions	9.587.591,92	-	-	9.587.591,92
Instal·lacions tècniques	3.066.152,58	149.101,80	-	3.215.254,38
Mobiliari	3.658.763,41	101.909,55	-	3.760.672,96
Equips per a processos informàtics	9.036.157,86	455.350,19	-	9.491.508,05
Elements de transport	44.160,53	-	-	44.160,53
Altres immobilitzats materials	4.656.408,22	93.923,99	-	4.750.332,21
Total cost	30.049.234,52	800.285,53	-	30.849.520,05

Amortització acumulada	euros			
	Saldo inicial	Altes	Baixes	Saldo final
Construccions	(8.257.344,67)	(70.903,16)	-	(8.328.247,83)
Instal·lacions tècniques	(1.348.144,87)	(264.951,33)	-	(1.613.096,20)
Mobiliari	(3.149.569,49)	(261.644,79)	-	(3.411.214,28)
Equips per a processos informàtics	(7.346.514,57)	(741.989,53)	-	(8.088.504,10)
Elements de transport	(40.758,97)	(3.401,56)	-	(44.160,53)
Altres immobilitzats materials	(3.700.035,72)	(444.027,18)	-	(4.144.062,90)
Total amortització acumulada	(23.842.368,29)	(1.786.917,55)	-	(25.629.285,84)

Deteriorament	euros			
	Saldo inicial	Altes	Baixes	Saldo final
Instal·lacions tècniques	(16.979,97)	-	6.274,69	(10.705,28)
Mobiliari	(71,71)	-	69,39	(2,32)
Deteriorament	(17.051,68)	-	6.344,08	(10.707,60)

Total immobilitzat material	euros			
	Saldo inicial	Altes	Baixes	Saldo final
Cost	30.049.234,52	800.285,53	-	30.849.520,05
Amortització	(23.842.368,29)	(1.786.917,55)	-	(25.629.285,84)
Deteriorament	(17.051,68)	-	6.344,08	(10.707,60)
Total net	6.189.814,55	(986.632,02)	6.344,08	5.209.526,61

Els elements de l'immobilitzat es valoren al cost d'adquisició i no s'han actualitzat ni revalorat. Els elements de l'immobilitzat són lliures de càrregues i no estan subjectes a garanties.

Dins d'aquest epígraf, hi figuren registrats elements adquirits a empreses del grup per un total de 185.907,33 euros (185.907,33 euros el 31 de desembre de 2013), dels quals es van amortitzar 184.020,68 euros el 31 de desembre del 2014 (183.314,10 euros el 31 de desembre de 2013). Per tant, tenen un valor net de 1.886,65 euros (2.593,23 euros en l'exercici 2013). En l'exercici 2014 no hi ha adquisicions a empreses del grup (25,45 euros en l'exercici 2013).

En l'exercici 2014 les adquisicions d'inversions situades fora de Catalunya van pujar a 13.690,77 euros (1.706,61 euros en l'exercici 2013).

En tancar els exercicis 2014 i 2013, la Fundació tenia elements de l'immobilitzat material totalment amortitzats, d'acord amb el detall següent:

Descripció	2014	2013
Construccions	3.192.047,40	3.192.047,40
Instal·lacions tècniques	56.027,74	56.027,74
Altres instal·lacions	429.076,40	429.076,40
Mobiliari	3.017.865,06	2.779.675,35
Equips per a processos informàtics	7.102.799,08	4.723.185,43
Elements de transport	44.160,53	44.160,53
Altre immobilitzat material	3.042.994,44	2.563.539,84
Total	16.884.970,65	13.787.712,69

La Fundació ha formalitzat pòlisses d'assegurances per a cobrir els possibles riscos als quals estan subjectes els diversos elements de les immobilitzacions materials, a més de les possibles reclamacions que es puguin presentar durant l'exercici de l'activitat, i s'entén que les pòlisses cobreixen els riscos de manera suficient.

Dins les immobilitzacions materials hi ha equipaments informàtics i fotocopiadores per import de 29.162,44 euros i 175.805,94 euros, respectivament (29.162,44 euros i 196.274,37 euros en l'exercici 2013), adquirits en règim d'arrendament financer.

Els elements de la Fundació s'han finançat bàsicament amb les subvencions rebudes de la Generalitat de Catalunya (vegeu la nota 10.2).

7. Arrendaments

7.1. Arrendaments operatius

Els arrendaments operatius que la Fundació tenia vigents en tancar l'exercici 2014 corresponien fonamentalment al lloguer dels locals de les seus i centres de suport. El detall és el següent:

Tipus d'edifici	Ubicació	Proveïdor	Data inicial	Data final	Vigència total (anys)	Límit de la pròrroga (anys)
Seus	Seu 22@	Internationales Immobilien-Institut	05/09/05	05/09/25	20	10
Seus	MediaTIC	Consorci de la Zona Franca de Barcelona	01/05/10	30/06/15	5	
Centres de suport	Madrid	Inmuebles en Propiedad, SA	17/03/09	16/03/14	5	Renovable any per any
Centres de suport	Sevilla	C.B.Hermanas Borrego González	01/07/12	30/06/17	5	Renovable any per any
Centres de suport	València	HV Alcover San Pedro CB	07/04/05	07/04/15	10	
Centres de suport	València	HV Alcover San Pedro CB	01/04/15	31/03/25	10	9
Centres de suport	Lleida	R.Pelegrí Rosselló y otros C.B.	01/01/14	31/12/18	5	Renovable mes a mes

En tancar els exercicis 2014 i 2013, la FUOC tenia contractades amb els arrendadors les quotes d'arrendament mínimes que s'indiquen a continuació, d'acord amb els contractes actuals en vigor, sense tenir en compte la repercussió de despeses comunes, increments futurs per IPC, ni actualitzacions futures de rendes pactades contractualment.

Arrendaments operatius, quotes mínimes	euros	
	2014	2013
Menys d'un any	1.445.558,18	1.881.776,82
Entre un i cinc anys	4.551.401,96	8.378.860,71
Més de cinc anys	3.971.790,67	1.633.014,63
Total	9.968.750,81	11.893.652,16

8. Inversions financeres

8.1. Inversions financeres a llarg termini

El saldo dels comptes de l'epígraf «Inversions financeres a llarg termini» en tancar els exercicis 2014 i 2013 era el següent:

	Instrumentes de patrimoni		Valors representatius de deute		Crèdits, derivats i altres		Total	
	2014	2013	2014	2013	2014	2013	2014	2013
Actius al valor raonable amb canvis en pèrdues i guanys:								
Mantinguts per a negociar	1.022,19	1.022,19	-	-	-	-	1.022,19	1.022,19
Inversions mantingudes fins al venciment								
Fiances i dipòsits	-	-	-	-	335.473,99	450.693,28	335.473,99	450.693,28
Pagarés i imposicions a termini	-	-	-	-	6.012.500,00	12.007.166,67	6.012.500,00	12.007.166,67
Préstecs i partides per cobrar								
Deutors per subvencions concedides	-	-	-	-	2.468.739,64	2.579.274,30	2.468.739,64	2.579.274,30
Total	1.022,19	1.022,19	-	-	8.816.713,63	15.037.134,25	8.817.735,82	15.038.156,44

- Instrumentes de patrimoni. Es correspon amb el detall següent:

Entitat	Exercici 2014	Exercici 2013
Portal Universia, SA (inversió inicial)	83.720,00	83.720,00
Deteriorament	(83.720,00)	(83.720,00)
Inversió neta	-	-
Xarxa virtual SCC	1.022,19	1.022,19
Total	1.022,19	1.022,19

Les participacions al Portal Universia, SA corresponen a una cessió gratuïta d'accions (1,14% del capital social).

- Fiances i dipòsits. Corresponen fonamentalment a les fiances dels contractes de lloguer descrites al punt 7 anterior.
- Deutors per subvencions atorgades. Es corresponen amb els drets de cobrament futurs dels projectes competitiu atorgats i pendents de justificació, el venciment dels quals es materialitzarà d'acord amb les bases de les convocatòries o contractes signats.
- Pagarés i imposicions a termini. Es correspon principalment amb imposicions de tresoreria a llarg termini. El tipus mitjà de les imposicions és d'1,46%.

8.2. Inversions financeres a curt termini

El saldo dels comptes de l'epígraf «Inversions financeres a curt termini» en tancar els exercicis 2014 i 2013 era el següent:

Categories	Classes	Instrumentos financeres a curt termini	
		Crédits, derivats i altres	
		2014	2013
Fiances a curt termini		6.635,00	5.735,00
Partides per cobrar		6.100.000,00	16.700.748,49
Total		6.106.635,00	16.706.483,49

8.3. Usuaris, patrocinadors i deutors de les activitats i altres comptes per cobrar

Aquest epígraf inclou els deutes dels estudiants, els deutors per subvencions, els imports per prestació de serveis i les provisions.

Alumnes

El detall dels estudiants en data 31 de desembre és el següent:

Concepte	2014	2013
Estudiants de titulacions homologades en català	513.373,45	919.539,09
Estudiants de titulacions homologades en castellà	95.682,80	234.256,34
Estudiants de doctorat	62.163,69	39.269,36
Estudiants de formació de postgrau	1.273.346,20	497.250,75
Estudiants de programes oberts	37.073,25	21.979,60
Estudiants amb factures/abonaments pendents de formalitzar	60.682,13	(697.809,51)
Cobraments pendents d'aplicar/identificar	(91.845,66)	(107.879,15)
Estudiants de cobrament dubtós	1.835.486,28	2.128.005,22
Total euros	3.785.962,14	3.034.611,70
Deteriorament del crèdit	(1.835.486,30)	(2.127.683,63)
Total alumnes (euros)	1.950.475,84	906.928,07

Tal com s'explica en el punt 4.4, «Normes de registre i valoració / instruments financeres», en l'apartat «Préstecs i partides per cobrar», per a fer l'estimació del deteriorament dels deutes amb els clients, hi apliquem els criteris següents:

- Titulacions homologades en castellà i en català: es traspasa a cobrament dubtós la totalitat de l'import pendent de cobrar i es fa l'apunt de deteriorament corresponent.

- Estudiants de formació de postgrau: es comptabilitza, respectivament, el deteriorament, depenent de si la matrícula es formalitza en pesos mexicans o en euros segons la quantitat de la matrícula feta efectiva per l'estudiant o de si la matrícula té fraccionament.

Deutors per subvencions

El desglossament d'aquest epígraf en tancar l'exercici és el següent:

Deutor	2014	2013
Generalitat de Catalunya	16.578.801,24	11.664.343,85
Administració central	315.983,72	126.844,37
Subvencions de la CEE a projectes europeus	164.873,98	5.311,78
Diputació de Girona	132.600,00	-
AGAUR	22.221,00	1.613,62
La Caixa	-	70.000,00
Altres	26.955,55	43.168,05
Total euros	17.241.435,49	11.911.281,67
Subvencions competitives pendents de justificar:		
Subvencions de la CEE a projectes europeus	376.454,95	262.880,06
Administració central	181.103,96	170.259,87
AGAUR	187.954,50	214.701,65
Informàtica Gestor, S. A.	89.316,62	-
Generalitat de Catalunya	1.389,54	(0,01)
Altres	147.812,22	8.675,58
Total euros	984.031,79	656.517,15
Total deutors per subvencions	18.225.467,28	12.567.798,82

Deutors per altres prestacions de serveis

El detall per conceptes en data 31 de desembre és el següent:

Concepte	2014	2013
Deutors per prestació de serveis	409.573,41	941.334,61
Deutors per factures pendents d'emetre	123.210,25	138.248,60
Deutors de cobrament dubtós	66.581,19	72.255,47
Total euros	599.364,85	1.151.838,68
Deteriorament del crèdit	(66.581,19)	(72.255,47)
Total euros	532.783,66	1.079.583,21

Altres deutors

El detall d'aquest epígraf en data 31 de desembre és el següent:

Concepte	2014	2013
Bestretes a proveïdors	138.331,95	191.996,19
Generalitat, compensacions del decret de preus	1.489.311,67	832.963,15
AGAUR, beques matrícula	400.388,07	37.441,17
AGAUR, pagament fraccionat de matrícules d'estudiants	106.428,74	177.329,25
Matrícules d'empreses	-	73.352,05
Total euros	2.134.460,43	1.313.081,81

8.4. Informació sobre la naturalesa i el nivell de risc dels instruments financers

La gestió dels riscos financers de l'entitat és centralitzada en la Direcció Financera, la qual té establerts els mecanismes necessaris per a controlar l'exposició a les variacions en els tipus d'interès i tipus de canvi, i també l'exposició als riscos de crèdit i liquiditat. A continuació s'indiquen els principals riscos financers que tenen impacte en l'entitat:

1. Risc de crèdit

L'entitat no disposa d'assegurances de crèdit que garanteixin els comptes per a cobrar a clients. L'evolució de les correccions per risc de crèdit produït durant l'exercici ha estat la següent:

Exercici 2014

Concepte	Saldo 01/01/14	Altes	Baixes per recuperació	Cancel·lacions	Saldo 31/12/14
Estudiants					
Titulacions homologades en català	355.501,46	505.731,53	(148.118,24)		713.114,75
Titulacions homologades en castellà	1.215.847,86	145.569,64	(75.410,07)	(625.815,07)	660.192,36
Formació de postgrau	556.334,31	177.610,49	(25.162,26)	(246.603,35)	462.179,19
Total estudiants	2.127.683,63	828.911,66	(248.690,57)	(872.418,42)	1.835.486,30
Deutors					
Tui España Turismo, S. A.	2.700,00	-	(2.700,00)		-
Ánfora Formación	11.000,00	-	-	-	11.000,00
Informática El Corte Inglés	15.130,44	-	-	-	15.130,44
Aenteg	17.624,41	-	-	-	17.624,41
Archivel Farma, S. L.	3.630,00	-	-	-	3.630,00
Fraunhofer Institute Applied Information Technology				(955,84)	
FIT	955,84	-	-	-	-
Fundación Carolina	16.331,20	-	-	-	16.331,20
Universidad Autónoma de Puebla	4.883,58	-	-	(4.883,58)	-
Organización Panamericana de la Salud	-	2.742,59	-	-	2.742,59
Universitat Jaume I	-	122,55	-	-	122,55
Total deutors	72.255,47	2.865,14	(2.700,00)	(5.839,42)	66.581,19
Total	2.199.939,10	831.776,80	(251.390,57)	(878.257,84)	1.902.067,49

Exercici 2013

Concepte	Saldo	Altes	Baixes per recuperació	Cancel·lacions	Saldo
	01/01/13				31/12/13
Estudiants					
Titulacions homologades en català	-	404.576,54	(49.075,08)	-	355.501,46
Titulacions homologades en castellà	1.222.608,25	166.562,76	(173.320,43)	-	1.215.847,86
Formació de postgrau	599.670,67	173.624,80	(28.395,51)	(188.565,65)	556.334,31
Total estudiants	1.822.278,92	744.764,10	(250.791,02)	(188.565,65)	2.127.683,63
Deutors					
Cirem Eumedis	81.480,00	-	-	(81.480,00)	-
Planeta de Agostini Profesional y Formación	156.604,54	-	-	(156.604,54)	-
Gesem	1.276,00	-	-	(1.276,00)	-
Institut Municipal d'Educació de Barcelona	15.837,88	-	-	(15.837,88)	-
Universidad Autónoma de Bucaramanga	332,67	-	-	(332,67)	-
Tui España Turismo, S. A.	2.700,00	-	-	-	2.700,00
Ajuntament de Vilanova i la Geltrú	9.969,04	-	-	(9.969,04)	-
Instituto Tecnológico de las Américas	2.500,00	-	-	(2.500,00)	-
Ánfora Formación	11.000,00	-	-	-	11.000,00
Universidad de Salamanca	247,15	-	-	(247,15)	-
Conferència de Rectors de les Universitats	227,02	-	-	(227,02)	-
Pimecava	6.783,81	-	-	(6.783,81)	-
Informática El Corte Inglés, S. A.	15.130,44	-	-	-	15.130,44
Aenteg	17.624,41	-	-	-	17.624,41
ICAB	33.955,09	-	(33.955,09)	-	-
Universidad Santo Tomás	-	10.000,00	(10.000,00)	-	-
Archivel Farma, S. L.	-	3.630,00	-	-	3.630,00
Fraunhofer Institute Applied Information Technology FIT	-	955,84	-	-	955,84
Fundación Carolina	-	16.331,20	-	-	16.331,20
Universidad Autónoma de Puebla	-	4.883,58	-	-	4.883,58
Total deutors	355.668,05	35.800,62	(43.955,09)	(275.258,11)	72.255,47
Total	2.177.947,97	780.564,72	(294.746,11)	(463.823,76)	2.199.939,10

2. Risc de mercat (inclou el tipus d'interès i tipus de canvi):

La Fundació cobria fins a l'exercici 2013 l'exposició al risc de tipus d'interès amb l'excedent de tresoreria de què disposava, amb un instrument financer de cobertura de tipus d'interès. Durant l'exercici 2014 ja no va fer servir aquest instrument financer.

El risc de tipus de canvi es concentra principalment en els comptes per cobrar, els comptes per pagar i els comptes bancaris, alguns dels quals es denominen en moneda estrangera. La Fundació no disposa d'instruments financers (assegurances de canvi) que redueixin les diferències de canvi per transaccions en moneda estrangera. Per tant, està exposada a fluctuacions de tipus de canvi de divisa, però es considera que el risc per aquest concepte no és significatiu.

8.5. Empreses de grup, multigrup i associades

Les participacions controlades directament per la Fundació es corresponen només amb la societat, domiciliada a Barcelona i 100% participada, Grup UOC, SL. La resta de societats estan participades mitjançant la societat Grup UOC, SL.

Denominació	Domicili	Activitat
Grup UOC, SL	Av. del Tibidabo, núm. 39-43, Barcelona	Compra, subscripció, permuta i venda de valors mobiliaris, nacionals i estrangers amb la finalitat de dirigir, administrar i gestionar participacions.
Oberta UOC Publishing, SL (abans Eureka Media, SL)	Av. del Tibidabo, núm. 39-43, Barcelona	Edició, fabricació, promoció i comercialització de materials tècnics i universitaris en qualsevol suport de divulgació.
EducaciOnline, SL	Av. del Tibidabo, núm. 39-43, Barcelona	Ensenyament obert a distància no reglat mitjançant sistemes d'ensenyament no presencials, especialment per mitjà de mètodes telemàtics, sense descartar els sistemes tradicionals.
Aula Activa, SA («en liquidació»)	Carrer d'Aragó, núm. 182, Barcelona	Sense activitat.

Exercici 2014

Denominació	euros								
	% de participació directa	% de participació indirecta	Capital	Prima d'emissió i reserves	Resultat de l'exercici	Dividend a compte	Resultat d'exercicis anteriors i altres aportacions dels socis	Total patrimoni	Cost comptable
Grup UOC, SL	100%	-	3.443.844,18	1.695.119,54	(42.385,04)	-	-	5.096.578,68	3.443.865,13

Exercici 2013

Denominació	euros								
	% de participació directa	% de participació indirecta	Capital	Prima d'emissió i reserves	Resultat de l'exercici	Dividend a compte	Resultat d'exercicis anteriors i altres aportacions dels socis	Total patrimoni	Cost comptable
Grup UOC, SL	100%	-	3.443.844,18	1.682.876,70	12.242,84	-	-	5.138.963,62	3.443.865,13

Les participacions controlades mitjançant la societat Grup UOC, SL unipersonal van ser les següents:

Exercici 2014

Denominació / domicili / activitat	euros							
	% de participació directa del Grup UOC (indirecta de la FUOC)	Capital	Prima d'emissió i reserves	Resultat de l'exercici	Dividend a compte	Resultat d'exercicis anteriors i altres aportacions dels socis	Total patrimoni	Cost comptable de la inversió
Oberta UOC Publishing, SL	100%	100.000,00	3.012.686,36	10.146,35	-	-	3.112.832,71	3.329.395,26
EducaciOnline, SL	50%	480.800,00	1.409.562,45	15.279,39	-	-	1.905.641,84	1.154.808,77
Aula Activa, SA («en liquidació»)	100%	2.554.500,00	404.184,23	(196.450,34)	-	(4.708.234,02)	(1.946.000,13)	-

Exercici 2013

Denominació / domicili / activitat	euros							
	% de participació directa del Grup UOC (indirecta de la FUOC)	Capital	Prima d'emissió i reserves	Resultat de l'exercici	Dividend a compte	Resultat d'exercicis anteriors i altres aportacions dels socis	Total patrimoni	Cost comptable de la inversió
Oberta UOC Publishing, SL	100%	100.000,00	2.968.258,86	44.427,49	-	-	3.112.686,35	3.279.615,39
EducaciOnline, SL	50%	480.800,00	1.352.319,59	207.242,86	-	-	2.040.362,45	1.226.765,85
Aula Activa, SA («en liquidació»)	100%	2.554.500,00	404.184,23	(270,88)	-	(4.707.963,14)	(1.749.549,79)	-

9. Existències

Les variacions d'existències durant el 2014 i el 2013, en euros, van ser les següents:

Existències	2014			2013		
	Brut	Deteriorament	Net	Brut	Deteriorament	Net
Embalatges	2.904,80	-	2.904,80	4.769,96	-	4.769,96
Béns destinats a les activitats	334.854,02	(35.473,62)	299.380,40	285.915,83	(48.403,93)	237.511,90
Total	337.758,82	(35.473,62)	302.285,20	290.685,79	(48.403,93)	242.281,86

La Fundació no va actualitzar la provisió per deteriorament feta en l'exercici anterior, només van destruir algunes existències obsoletes i les va eliminar de la provisió.

El moviment de les correccions valoratives per deteriorament en l'epígraf «Existències» del balanç de situació adjunt va ser el següent:

Exercici 2014

	Saldo inicial	Addicions	Reversions	Sortides o baixes	Saldo final
Deteriorament d'existències	(48.403,93)	-	-	12.930,31	(35.473,62)

Exercici 2013

	Saldo inicial	Addicions	Reversions	Sortides o baixes	Saldo final
Deteriorament d'existències	(98.275,82)	-	-	49.871,89	(48.403,93)

10. Patrimoni net i fons propis

10.1. Fons dotacionals

La composició dels epígrafs d'aquest capítol i els moviments durant l'exercici van ser els següents:

Exercici 2014

Titularitat	Saldo 01/01/14	Aplicació de resultats del 2013	Resultats de l'exercici	Saldo 31/12/14
Fons dotacional	189.038,93	-	-	189.038,93
Romanent extraordinari (venda de GECSA) ^(*)	3.883.629,20	(970.875,76)	-	2.912.753,44
Excedents pendents d'aplicació	5.343.645,66	2.049.409,18	-	7.393.054,84
Resultats de l'exercici	1.078.533,42	(1.078.533,42)	(778.325,54)	(778.325,54)
Fons propis	10.494.847,21	-	(778.325,54)	9.716.521,67

Exercici 2013

Titularitat	Saldo 01/01/13	Aplicació de resultats del 2012	Resultats de l'exercici	Saldo 31/12/13
Fons dotacional	189.038,93	-	-	189.038,93
Romanent extraordinari (venda de GECSA) ^(*)	4.732.373,97	(848.744,91)	-	3.883.629,20
Excedents pendents d'aplicació	3.266.744,85	2.076.900,95	-	5.343.645,66
Resultats de l'exercici	1.228.156,04	(1.228.156,04)	1.078.533,42	1.078.533,42
Fons propis	9.416.313,79	-	1.078.533,42	10.494.847,21

El fons dotacional correspon a les aportacions dels patrons fundadors en el moment de constituir-se la Fundació, més una aportació de 90.152 euros de l'any 1998 i els resultats positius dels exercicis 1994, 1995, 1996, 1997 i part de l'any 1998.

- (*) En l'exercici 2009, la Fundació va vendre la participació de Gestión del Conocimiento, SA (GECSA) i va obtenir una plusvàlua de 5.713.921,00 euros, que s'aplica com a romanent extraordinari per a fer front a noves inversions autoritzades per la Generalitat, mitjançant addenda al contracte programa 2009-2014. Vegeu el punt 17.7.

10.2. Subvencions

La variació que va tenir lloc durant l'exercici va ser la següent:

Exercici 2014

Concepte	Font	Recerca/docència	Saldo 01/01/14	Subv. rebudes	Sanejament	Saldo 31/12/14
Subvencions oficials de capital						
Anterior al 2014	Totes		15.034.253,78		-5674671,26	9.359.582,52
	Contracte programa inversió Generalitat	Docència		4.547.263,55	-330661,79	4.216.601,76
	Contracte programa inversió Ministeri	Recerca				
	Subvencions altres Generalitat			2.482,32	-129,55	2.352,77
	Subvencions entitats dependents Generalitat (incloent-hi AP)	Recerca		7.530,06	-1059,03	6.471,03
	Subvencions altres Ministeri	Recerca		908,64	-131,9	776,74
	Subvencions UE					
	Subvencions altres del sector públic					
	Subvencions CP romanejant anys anteriors	Docència		819.897,19	-36492,66	783.404,53
Total subvencions oficials de capital			15.034.253,78	5.378.081,76	-6043146,19	14.369.189,35
Cessions gratuïtes						
	Valoració dels edificis Tibi i II		9.553.836,25	0,00	-801264,82	8.752.571,43
	Dret real de superfície de l'edifici del Parc Mediterrani de la					
	Tecnologia		1.255.998,86	0,00	-96615,30	1.159.383,56
Total cessions gratuïtes			10.809.835,11	0,00	-897880,12	9.911.954,99
Donacions i llegats Altres donacions privades			17.528,40	13.434,38	-9951,15	21.011,63
Altres subvencions, donacions i llegats						
Anterior al 2014	Totes					
	Subvencions despeses Profit		441.488,75	0,00	-99021,09	342.467,66
	Subvencions CP despeses Generalitat	Recerca/docència	0,00	24.328.168,32	-24328168,32	0,00
	Subvencions CP despeses Ministeri		0,00	0,00	0,00	0,00
	Subvencions altres Generalitat	Recerca/docència	0,00	750.778,12	-750778,12	0,00
	Subvencions entitats dependents Generalitat (incloent-hi AP)	Recerca	0,00	174.534,14	-174534,14	0,00
	Subvencions altres Ministeri	Recerca/docència	0,00	627.730,71	-627730,71	0,00
	Subvencions UE	Recerca	0,00	641.430,11	-641430,11	0,00
	Subvencions altres del sector públic	Docència	0,00	176.221,27	-176221,27	0,00
	Subvencions privades	Recerca/docència	0,00	281.158,13	-281158,13	0,00
Total altres subvencions, donacions i llegats			441.488,75	26.980.020,80	-27079041,89	342.467,66
Subvencions, donacions i llegats rebuts			26.303.106,04	32.371.536,94	-34030019,35	24.644.623,63

Exercici 2013

Concepte	Font	Recerca/docència	Saldo 01.01.13	Subv. Rebudes	Sanejament	Saldo 31.12.13
Subvencions oficials de capital						
Anterior al 2013						
Totes			17.446.754,66	4.547.263,55	-6.555.183,45	10.891.571,21
Contracte programa Inversió Generalitat		docència				4.140.856,63
Contracte programa Inversió Ministeri		Recerca				
Subvencions a altres Generalitat						
Subvencions entitats dependents Generalitat (Incloso AP)		Recerca		1.681,84	-35,99	1.645,85
Subvencions a altres Ministeri		Recerca		202,56	-22,47	180,09
Subvencions UE		Recerca				0,00
Subvencions a altres del sector públic						
Drets de finançament	Contracte programa Inversió Generalitat docència					0,00
Total subvencions oficials de capital			17.446.754,66	4.549.147,95	-6.961.648,83	15.034.253,78
Cessions gratuïtes						
Valoració dels edificis Tibi III			10.355.101,07		-801.264,82	9.553.836,25
Dret real de superfície de l'edifici del Parc Mediterrani de la Tecnologia			1.352.614,16			
Total cessions gratuïtes			11.707.715,23	0	-897.880,12	1.255.998,86
Donacions i llegats de capital	Altres donacions privades	Recerca	22.370,07	6.523,54	-11.365,21	17.528,40
Altres subvencions, donacions i llegats						
Anterior al 2013						
Totes			551.852,73		-110.363,98	441.488,75
Subvencions despeses Profit		Recerca/docència	0,00	23.432.743,95	-23.432.743,95	0,00
Subvencions CP despeses Generalitat				0,00	0,00	0,00
Subvencions CP despeses Ministeri		Recerca/docència		729.035,05	-729.035,05	0,00
Subvencions a altres Generalitat		Recerca		128.831,75	-128.831,75	0,00
Subvencions entitats dependents Generalitat (Incloso AP)		Recerca/docència		546.827,63	-546.827,63	0,00
Subvencions a altres Ministeri		Recerca		387.316,65	-387.316,65	0,00
Subvencions UE		docència		14.000,00	-14.000,00	0,00
Subvencions a altres del sector públic		Recerca/docència		276.219,00	-276.219,00	0,00
Subvencions privades						
Cessions gratuïtes d'accions portal univ						
Total altres subvencions, donacions i llegats			551.852,73	25.514.974,03	-25.623.338,01	441.488,75
Subvencions, donacions i llegats rebuts			29.728.692,69	30.070.645,52	-33.496.232,17	26.303.106,04

Ajuts de la Generalitat de Catalunya

Els ajuts públics rebuts de la Generalitat de Catalunya i considerats no reintegrables van ser els següents:

	Concepte	Departament	2014	2013
Contracte programa inversió Generalitat	Contracte programa de subvenció a la inversió	Dept. d'Economia i Coneixement	4.547.263,55	4.547.263,55
	Subvencions CP romanent anys anteriors	Dept. d'Economia i Coneixement	819.897,19	-
Subvencions d'entitats dependents de la Generalitat (incloent-hi AP)	Finançament de la inversió de projectes competitius	Consell Nacional de la Cultura i les Arts	993,13	1.149,39
		AGAUR	1.489,19	532,45
Subvencions CP despeses Generalitat	Contracte programa de subvenció a les despeses corrents	Dept. d'Economia i Coneixement	24.424.801,08	23.432.743,95
Subvencions altres Generalitat	Compensacions per les exempcions dels preus dels serveis acadèmics	Dept. d'Economia i Coneixement	650.255,82	722.392,96
	Finançament de la despesa de projectes competitius	Dept. d'Economia i Coneixement	3.889,54	-
Subvencions d'entitats dependents de la Generalitat (incloent-hi AP)	Finançament de la despesa de projectes competitius	Agència Catalana de Cooperació al Desenvolupament	-	6.642,09
		AGAUR	144.534,14	121.042,95
		Agència Catalana de la Joventut	-	6.419,00
	Institut Català de les Dones	-	1.369,80	
	UNIDISCAT	AGAUR	30.000,00	-
Total			30.623.123,64	28.839.556,14

Informació sobre l'origen de les subvencions rebudes

Les subvencions més significatives rebudes en l'exercici es corresponen amb els conceptes següents:

Subvenció del contracte de programa de la Generalitat de Catalunya

La Generalitat de Catalunya finança les despeses de funcionament i el programa d'inversions de la FUOC (vegeu el quadre anterior).

Projectes competitius d'R+D+I+T – activitats finançades

L'activitat de recerca, innovació i transferència de la UOC és desenvolupada per més de 400 investigadors, i s'organitza en 44 grups d'R+D+I vinculats a un estudi o àrea de gestió o a un dels dos centres de recerca de la Universitat: l'IN3 i l'eLearn Center. Dels 44 grups, n'hi ha 26 que la Generalitat de Catalunya va reconèixer en la darrera convocatòria del 2014.

L'Internet Interdisciplinary Institute (IN3) és l'institut de recerca de la Universitat Oberta de Catalunya especialitzat en recerca sobre la societat en xarxa i l'economia del coneixement, i també en l'estudi de les tecnologies de xarxa i àrees específiques de programari. Durant l'any 2014 el centre va establir com a únic focus de la recerca l'estudi d'internet i dels efectes de la interacció de les tecnologies digitals amb l'activitat humana. Es va aprovar un document que va establir criteris d'avaluació i objectius per als diferents grups de recerca de l'IN3. Aquests criteris es basen, essencialment, en requisits de producció científica, i la captació de recursos per a la recerca i la transferència. En aquest sentit, i per a enfortir la massa crítica dels

grups de recerca, es va ampliar en sis noves places i amb finançament intern les posicions d'investigador postdoctoral per a aquells grups que van evidenciar un rendiment més gran o un millor potencial de desenvolupament futur. El centre de recerca es va incorporar a la Global Network of Internet and Society Research Centers. Igualment, la Universitat, per mitjà de l'IN3, també va signar un conveni de col·laboració amb la Fundació CERCA. Durant el 2014 es van celebrar vint seminaris de recerca (*research seminars*) organitzats per l'IN3 i presentats per investigadors visitants (*visiting scholars*), professors visitants (*visiting professors*) i investigadors residents. A banda d'això, cal afegir-hi les d'activitats organitzades pels grups de recerca de l'IN3 o coorganitzades: vint-i-vuit seminaris de recerca / conferències / jornades, set aules taller (*workshops*) i tres congressos.

L'eLearn Center (eLC) és el centre de recerca, innovació i formació en aprenentatge virtual (*e-learning*) de la UOC. Durant el primer semestre de 2014, i després d'un període de redefinició, l'eLearn Center va introduir novetats en el seu plantejament amb el propòsit de centrar la seva activitat en el model educatiu de la UOC, tot garantint la seva evolució i excel·lència, tant pedagògica com tecnològica. Amb aquest objectiu, el centre es va convertir en un entorn obert, específicament dissenyat per al professorat i per al personal de gestió de la UOC, dedicat a l'experimentació, la innovació, la formació i la recerca aplicada en l'aprenentatge virtual, els quatre motors indispensables que revertiran en benefici del model educatiu i contribuiran a situar la Universitat com a referent internacional de l'educació en línia. Dóna suport a un total de deu grups de recerca, dels quals cinc són reconeguts per la Generalitat de Catalunya, i també dóna suport a diferents professors i personal de gestió que hi estan adscrits.

Finalment, i dins l'activitat de recerca desenvolupada en el marc dels estudis i àrees docents, hi ha catorze grups de recerca, dels quals vuit són reconeguts per la Generalitat de Catalunya. A més, es gestionen subvencions d'àrees de gestió de la Universitat.

Totes les subvencions gestionades per l'Oficina de Suport a la Recerca i la Transferència (OSRT) es pressuposten, es planifiquen i es lliuren als organismes finançadors. La planificació inclou aspectes tècnics, pressupostaris i de justificació econòmica. A més, es duu a terme un seguiment exhaustiu al llarg de la vida dels projectes, els quals es tanquen tant econòmicament com tècnicament des de l'OSRT i de manera consensuada amb l'investigador principal.

L'OSRT assigna a cada projecte un responsable del seguiment administratiu i tècnic i un responsable del seguiment econòmic, que acompanyen el projecte i en tenen cura durant tot el període. Tots els recursos que rep la FUOC quan se li concedeix una subvenció es dediquen exclusivament al projecte i, sempre que la normativa de la convocatòria ho permeti, s'intenta que cobreixi els costos indirectes generats per la gestió.

En cas que un projecte es tanqui amb romanent, segons l'acord de la Comissió Permanent del Patronat de la FUOC, de 12 de febrer de 2008, l'investigador principal pot fer servir el romanent per a començar projectes nous de recerca pròpia, o bé per a ampliar la disponibilitat de projectes en curs. En aquest sentit, el Comitè de Direcció Executiu valora i aprova les propostes de l'investigador principal dins els seixanta dies després d'haver-les presentat, i els romanents quedaran disponibles per a l'investigador principal durant un any comptable a partir de l'any següent al cobrament de l'ajut esmentat. Un cop transcorregut el període màxim d'execució del romanent, aquest romanent es consolidarà al resultat de la Universitat; fins a la consolidació, es registrarà com a ajustament per periodificació del passiu del balanç de situació.

La FUOC compleix els compromisos derivats de les ajudes, és a dir, desenvolupa la recerca, la innovació o la transferència per a la qual s'ha concedit un ajut, tot respectant les bases i les regles d'elegibilitat i activitat de cada ajuda.

Es registren com a passiu no corrent les ajudes rebudes fins al moment en què es compleixen les condicions per a tractar-les com a no reintegrables. Els imports registrats com a «deutes transformables en subvencions» pugen a 2.468.739,64 euros (2.579.274,30 euros en l'exercici 2013).

Les modificacions produïdes sobre els imports inicialment concedits, les quals corresponen sobretot a ampliacions de les ajudes rebudes inicialment i a ajustaments dels imports finalment justificats, no han representat imports significatius en els exercicis 2014 i 2013.

11. Provisions i contingències

11.1. Provisions reconegudes

Les provisions del balanç de situació en tancar l'exercici 2014 i els principals moviments registrats durant l'exercici van ser els següents (en euros):

Exercici 2014

Concepte	Saldo 31/12/13	Dotacions	Aplicacions / recuperacions	Saldo 31/12/14
Altres provisions	64.682,95	48.489,73	-	113.172,68
Provisions a llarg termini	64.682,95	48.489,73	-	113.172,68

Exercici 2013

Concepte	Saldo 31/12/12	Dotacions	Aplicacions / recuperacions	Saldo 31/12/13
Provisions per a impostos	139.565,40	-	(139.565,40)	-
Altres provisions	64.682,95	-	-	64.682,95
Provisions a llarg termini	204.248,35	-	(139.565,40)	64.682,95

La composició de les provisions va ser la següent:

Concepte	Exercici 2014	Exercici 2013
Control financer SOC, curs de formadors ocupacionals	45.098,95	45.098,95
Subvencions de projectes competitius pendents de justificar	62.489,73	14.000,00
Auditoria del projecte Active-e	5.584,00	5.584,00
Total	113.172,68	64.682,95

11.2. Garanties compromeses amb tercers i altres passius contingents

L'Institut Català de Finances (d'ara endavant, ICF) va concedir al Grup UOC un préstec de 10 milions d'euros el 26 de juliol de 2005 perquè adquirís el 50% de les accions de Planeta UOC, SL, propietat del Grup Planeta, per 10,284 milions d'euros.

Com a garantia del compliment de les obligacions que va contreure el Grup UOC de resultes del préstec, la FUOC, en el mateix acte d'atorgament i a requeriment de l'ICF, per al cas d'impagament del Grup UOC, va prometre constituir a favor de l'ICF una hipoteca immobiliària de primer rang per a garantir el deute pendent total que hi hagués amb l'ICF més els interessos ordinaris corresponents i altres despeses que es poguessin originar. El deute pendent del Grup UOC amb l'ICF el 31 de desembre estava totalment saldat, ja que l'última quota del préstec va ser abonada cap a la meitat de l'exercici 2014.

El 31 de desembre, la FUOC tenia vigents avals rebuts de les entitats financeres per un import de 2.583 milers d'euros, els imports més importants dels quals corresponen als conceptes següents:

- 2.390,6 milers d'euros són garantia per les obligacions derivades del préstec e-Formació.
- 99,6 milers d'euros constitueixen garantia de les responsabilitats del contracte d'arrendament en concepte de renda sobre el local comercial situat a Madrid.
- 42,8 milers d'euros constitueixen garantia de les responsabilitats del contracte d'arrendament en concepte de renda sobre el local comercial situat a València.

12. Deutes (llarg i curt termini)

12.1. Passius financers a llarg termini

El saldo dels comptes de l'epígraf «Deutes a llarg termini» en tancar els exercicis 2014 i 2013 va ser el següent (en euros):

Deutes a llarg termini	2014	2013
Deutes a llarg termini transformables en subvencions, donacions i llegats	2.468.739,64	2.579.274,30
Bestretes reemborsables	2.088.337,50	2.430.347,71
Total	4.557.077,14	5.009.622,01

Deutes a llarg termini transformables en subvencions, donacions i llegats

Corresponen a les subvencions rebudes, les quals resten pendents de complir les condicions per a ser considerades no reintegrables.

Bestretes reemborsables

Bestreta reemborsable del projecte PROFIT «e-Formació para todos», concedida l'any 2005 i amb venciment l'octubre del 2020, per un import inicial de 4.439.711,18 euros, dels quals s'havien liquidat 2.390.613,71 euros el 31 de desembre del 2014 (2.049.097,44 euros el 31 de desembre de 2013) i resten sis quotes anuals de 341.516,24 euros pendents de pagament, de manera que figura en el passiu corrent l'anualitat 2014 havent-ne descomptat els interessos implícits. Els interessos implícits d'aquesta operació, avaluats en un 3,452%, es van registrar com a subvencions directament al patrimoni net i s'imputa el sanejament al mateix ritme en què es meriten els costos financers implícits.

Els interessos implícits calculats per a aquest préstec van ser de 910.495,52 euros, i restaven pendents al tancament de l'exercici 2014 un total de 226.437,32 euros (298.651,85 euros en l'exercici 2013).

- Bestreta reemborsable del projecte Alquímia, concedida l'any 2008 i amb venciment previst per al novembre del 2022, per un import inicial d'1.000.000 d'euros i dos anys de carència. El 31 de desembre de 2014 s'havien liquidat 384.615,40 euros (307.692,32 euros el 2013), i resten pendents de pagament vuit quotes anuals de 76.923,08 euros, de manera que figura al passiu corrent l'anualitat 2014 un cop descomptats els interessos implícits. Els interessos implícits d'aquesta operació, avaluats en un 4,62%, s'han registrat com a subvencions directament al patrimoni net i s'imputa el sanejament al mateix ritme en què es meriten els costos financers implícits.

Els interessos implícits calculats per a aquest préstec van ser de 320.902,32 euros, i restaven pendents en tancar l'exercici 2014 un total de 110.468,15 euros (136.183,34 euros en l'exercici 2013).

- Bestreta reemborsable del projecte Lost in la Mancha, un videojoc immersiu en línia per a l'aprenentatge de l'espanyol com a llengua estrangera, concedida l'any 2009 i amb venciment el novembre del 2024 per un import inicial de 130.000 euros i tres anys de carència. El 31 de desembre de 2014 s'havien liquidat 21.666,66 euros (10.833,33 euros el 2013), i resten pendents de pagament deu quotes anuals de 10.833,33 euros, les quals figuren registrades com a passiu no corrent un cop descomptats els interessos implícits. Els interessos implícits d'aquesta operació, avaluats en un 0,97%, s'han registrat com a subvencions directament al patrimoni net i s'imputa el sanejament al mateix ritme en què es meriten els costos financers implícits.

Els interessos implícits calculats per a aquest préstec van ser d'11.325,59 euros, i restaven pendents en tancar l'exercici 2014 un total de 5.562,22 euros (6.653,60 euros en l'exercici 2014).

Derivats de cobertura

En l'exercici actual no es va imputar cap import directament a patrimoni net (20.566,69 euros en l'exercici 2013) per la variació del valor raonable del contracte de permuta financera (*swap*), ja que el contracte es va acabar durant l'exercici 2013.

Deutes amb empreses del grup i empreses associades a llarg termini

En data 29 de novembre de 2005 es va signar un contracte pel qual el Grup UOC, SL concedia un préstec a la FUOC per import de 10.000.000 d'euros amb venciment fixat el 26 d'abril de 2014. Els costos i les condicions del préstec a favor de la FUOC coincidien amb el préstec que, en data 26 de juliol de 2005, va concedir l'ICF al Grup UOC, SL. El càlcul dels interessos meritats per a aquest préstec es va fer segons l'euríbor a tres mesos més un diferencial d'un punt. Les liquidacions dels interessos es van fer de manera trimestral els dies 16 dels mesos de gener, abril, juliol i octubre, amb últim venciment en data 16 d'abril de 2014.

El detall per venciments del deute a llarg termini és el següent:

Exercici 2014

	2016	2017	2018	2019	2020 següents	Total
Dèbits i partides per pagar:						
Bestretes reemborsables	354.200,17	366.837,59	379.939,24	393.522,53	593.837,97	2.088.337,50
Deutes transformables en subvencions	2.468.739,64	-	-	-	-	2.468.739,64
Total deute per anys	2.822.939,81	366.837,59	379.939,24	393.522,53	593.837,97	4.557.077,14

Exercici 2013

	2015	2016	2017	2018	2019 i Següents	Total
Dèbits i partides per pagar:						
Deutes empreses del grup	-	-	-	-	-	-
Bestretes reemborsables	342.010,21	354.200,17	366.837,59	379.939,24	987.360,50	2.430.347,71
Deutes transformables en subvencions	2.579.274,30	-	-	-	-	2.579.274,30
Derivats de cobertura	-	-	-	-	-	-
Total deute per anys	2.921.284,51	354.200,17	366.837,59	379.939,24	987.360,50	5.009.622,01

12.2. Passius financers a curt termini

El saldo dels comptes de l'epígraf «Deutes a curt termini» en tancar els exercicis 2014 i 2013 va ser el següent (en euros):

Deutes a curt termini	2014	2013
Deutes amb entitats de crèdit	9.550,00	7.100,00
Altres passius financers	2.744.301,30	2.250.794,89
Total	2.753.851,30	2.257.894,89

L'epígraf « Altres passius financers » està compost principalment per les partides dels proveïdors d'immobilitzat.

12.3. Pòlisses de crèdit

L'import disponible i l'import disposat de les línies de descompte i pòlisses de crèdit contractades van ser els següents (en euros):

	2014			2013		
	Límit	Disposat	Venciment	Límit	Disposat	Venciment
Pòlisses de crèdit						
"la Caixa"	4.200.000,00	-	24/10/15	4.200.000,00	-	25/10/14
Santander Central Hispano	1.500.000,00	-	25/04/15	1.500.000,00	-	25/04/14
Total	5.700.000,00	-		5.700.000,00	304.386,76	

12.4. Informació sobre els pagaments fets a proveïdors. Disposició addicional tercera. «Deure d'informació» de la Llei 15/2010, de 5 de juliol

	Imports pagats i pendents de pagament en la data de tancament			
	2014		2013	
	Import	%	Import	%
Pagats dins del termini	17.352.456,75	37,43%	20.881.708,50	39,87%
Resta	29.002.727,96	62,57%	31.488.533,39	60,13%
Total de pagaments de l'exercici	46.355.184,71	100%	52.370.241,89	100%
TMPE (dies) de pagament	86,44		95,51	
Ajornaments que en la data de tancament sobrepassen el període màxim legal	5.895.789,29		3.608.255,30	

Les dades exposades en el quadre anterior fan referència als pagaments fets als proveïdors que treballen amb la Universitat Oberta de Catalunya i que facturen en concepte de contraprestació de serveis o compres de béns.

El termini mitjà ponderat excedit (TMPE) de pagaments es va calcular com el quocient format en el numerador pel sumatori dels productes de cadascun dels pagaments a proveïdors fets en l'exercici amb un ajornament superior al termini legal de pagament respectiu i el nombre de dies d'ajornament excedit del termini respectiu, i en el denominador per l'import total dels pagaments fets durant l'exercici amb un ajornament superior al termini legal de pagament.

En data 26 de juliol de 2013 va entrar en vigor la Llei 11/2013, de mesures de suport als emprenedors, d'estímul al creixement i de la creació de llocs de treball, que modificava la Llei de morositat (Llei 3/2004, de 29 de desembre). Aquesta modificació va establir que el període màxim de pagament a proveïdors, a partir del 29 de juliol de 2013, era de 30 dies, llevat que hi hagués un contracte entre les parts que establís el màxim de 60 dies.

13. Administracions públiques i situació fiscal

13.1. Saldos corrents amb les administracions públiques

El saldo d'administracions públiques el 31 de desembre del 2014 i del 2013 va ser el següent:

Saldos deutors

	2014	2013
Hisenda Pública deutora per IVA	695.751,86	736.127,19
Total	695.751,86	736.127,19

Saldos creditors

	2014	2013
Hisenda Pública creditora per IRPF	1.376.346,52	988.788,58
Organismes de la Seguretat Social creditors	771.116,18	700.290,28
Total	2.147.462,70	1.689.078,86

Impost de societats

D'acord amb la Llei 49/2002, de 23 de desembre, la Fundació per a la Universitat Oberta de Catalunya s'acull al règim fiscal de les entitats sense finalitat lucrativa i dels incentius fiscals al mecenatge. Aquesta llei va ser modificada posteriorment per la Llei 62/2003, de 30 de desembre.

Als efectes d'aquesta llei, atès que compleix els requisits que figuren en l'article 3.10, la FUOC es considera entitat sense finalitat lucrativa.

Un dels requisits és la presentació anual d'una memòria econòmica a l'Agència Tributària. La informació que hi ha de constar es detalla en el reglament per a l'aplicació del règim fiscal aprovat el 10 d'octubre de 2003. La FUOC presenta la memòria econòmica des de l'any 2003.

Totes les activitats que duu a terme la FUOC es consideren exemptes de l'impost de societats, ja que o formen part de les rendes exemptes descrites en l'article 6 de la Llei o són explotacions econòmiques exemptes segons l'article 7.

Impost sobre activitats econòmiques

La UOC, per les activitats que desenvolupa, està donada d'alta en quatre epígrafs de l'IAE i n'està exempta, segons l'article 15 de la Llei 49/2002 i l'article 2 del Reial decret 1270/2003, pels motius següents:

- Perquè les activitats que duu a terme estan exemptes en l'impost de societats.
- Perquè s'ha comunicat a l'Ajuntament la situació d'exempció.

Impost sobre el valor afegit

Pels motius explicats en memòries d'anys anteriors, la FUOC va interposar reclamacions al TEAC contra els acords desestimatoris de l'AEAT en relació amb els escrits presentats en reclamació d'ingressos indeguts pels exercicis del 1998 al 2005.

En data 9 d'abril i 30 de novembre de 2012, la FUOC va interposar recurs contenciós administratiu davant l'Audiència Nacional de Madrid contra l'acord de desestimació del TEAC de data 31 de gener de 2012, en relació amb la reclamació econòmico-administrativa per ingressos indeguts referits a l'IVA dels exercicis 1998 a 2002 i 2004. Va recaure sentència desestimàtoria per als anys 1998 a 2002, i també desestimàtoria per a l'any 2004. En ambdós casos no es va recórrer al Tribunal Suprem perquè no hi havia la possibilitat de fer-ho. Per tant, el procediment es va acabar.

D'altra banda, en data 5 de desembre de 2012 la FUOC va interposar recurs contenciós administratiu davant el Tribunal Superior de Justícia de Catalunya contra l'acord de desestimació del TEAC de data 26 de juliol de 2012, en relació amb la reclamació econòmico-administrativa per ingressos indeguts referits a l'IVA de l'exercici 2003. Està pendent de sentència.

També es va presentar reclamació econòmico-administrativa davant el Tribunal Econòmico-Administratiu Regional de Catalunya per l'any 2005. Encara està pendent de resolució.

El 31 de desembre, la FUOC no va comptabilitzar el possible import per recuperar, de 2,85 milions d'euros, corresponent als ingressos indeguts reclamats dels exercicis 1998 a 2005.

El 29 de desembre de 2010 es va comunicar a l'AEAT l'acord adoptat per cadascuna de les entitats relacionades de tributar en el règim especial del grup d'entitats d'IVA amb efecte a partir de l'1 de gener de 2011. Cada any es comunica continuar amb aquest règim especial, el 10 de desembre de 2013 per a l'any 2014.

Des del mes d'octubre del 2013 el grup d'IVA està format per la FUOC com a entitat dominant i Oberta UOC Publishing, SL (amb CIF B62109772) com a dependent.

La FUOC duu a terme activitats exemptes d'IVA i activitats subjectes a IVA, i aquestes activitats compleixen els requisits per a ser considerades sectors diferenciats. A partir del 2011, a l'efecte de la deducció de l'IVA, es van poder distingir les factures rebudes segons les diferents activitats i es va donar lloc a l'existència de tres prorrates diferents; una per cada sector (0% i 100%) i una de comuna (25%) que s'ha d'aplicar a les factures en les quals no es pot distingir de quin sector són (representen la majoria de factures). El 2014 les prorrates definitives van ser les mateixes que des de l'any 2011.

Impost sobre béns immobles

El 25 de novembre de 2013 es va rebre per part de l'Ajuntament de Barcelona el reconeixement de l'exempció al 100% de l'IBI sobre l'immoble cedit en ús per la Generalitat de Catalunya de l'avinguda del Tibidabo, núm. 39-43 (Tibi I).

El 18 de novembre de 2014 l'alcalde de l'Ajuntament de Castelldefels va resoldre el benefici fiscal d'exempció d'IBI de l'immoble propietat de la FUOC ubicat en aquest municipi per a l'any 2014.

13.2. Exercicis pendents de comprovació i actuacions inspectores

Segons el que estableix la legislació vigent, els impostos no es poden considerar definitivament liquidats fins que les declaracions presentades no hagin estat inspeccionades per les autoritats fiscals o hagi transcorregut el termini de prescripció de quatre anys. En tancar l'exercici 2014, estaven en aquesta situació l'impost sobre societats per a l'exercici 2010 i següents, i els exercicis 2011 a 2014 per a la resta d'impostos que li fossin aplicables. Els administradors i patrons de la Fundació consideren que s'han practicat adequadament les liquidacions dels impostos esmentats, de manera que, si bé sorgeixin discrepàncies en la interpretació de la normativa vigent pel tractament fiscal atorgat a les operacions, els eventuals passius resultants, en cas de materialitzar-se, no afectarien de manera significativa els comptes anuals abreujats adjunts.

14. Moneda estrangera

Les transaccions en moneda estrangera més significatives van ser les següents:

Valor en euros de les operacions en moneda estrangera	2014	2013
Prestació de serveis	110.637,31	250.468,29
Matrícula FPG	107.213,63	125.212,57
Convenis de col·laboració	3.423,68	125.255,72
Subvencions rebudes	-	-
Subvencions en projectes competitius	-	-
Recepció de serveis	(614.058,64)	(658.907,18)
Altres despeses	(98,18)	(4.658,66)
Aplicacions informàtiques	(8.845,77)	(1.640,76)
Despeses en informàtica	(35.472,44)	(15.230,67)
Despeses en viatges i desplaçaments	(6.229,79)	(7.243,17)
Formació / Assistència a congressos	(21.575,78)	(26.735,83)
Material de consulta	(9.672,97)	(5.991,49)
Materials Didàctis	(9.960,65)	(16.279,04)
Ponències	(4.902,82)	-
Publicitat	(16.883,56)	(8.338,62)
Subcontractació de serveis	(451.664,66)	(511.198,42)
Subscripcions / Quotes	(47.205,21)	(58.878,55)
Serveis Bancaris	(1.546,81)	(2.711,97)

En l'exercici 2014 es van reconèixer diferències de canvi positives i negatives amb un import net negatiu de 27.472,17 euros (16.562,28 euros d'import net negatiu en l'exercici 2013). Les diferències negatives de canvi inclouen 4.902,25 euros de l'actualització dels imports pendents de cobrament i 504,89 euros de l'actualització dels imports pendents de pagament, segons el tipus de canvi de les diferents monedes vigents el 31 de desembre (en l'exercici 2013 van ser 4.867,67 euros de diferències negatives dels imports pendents de pagament i 219,87 euros de diferències positives dels imports pendents de cobrament).

15. Ingressos i despeses

15.1. Import net de la xifra de negocis

La distribució de l'import net de la xifra de negocis corresponent als exercicis 2014 i 2013 va ser la següent:

	2014	2013
Vendes	53.986.017,45	56.250.063,31
Prestacions de serveis	782.445,77	1.104.729,79
Subvencions oficials per activitats	26.561.055,68	22.233.717,75
Donacions i altres ingressos	21.742,70	26.441,45
Total	81.351.261,60	79.614.952,30

15.2. Aprovisionaments

El saldo del compte «Aprovisionaments» corresponent als exercicis 2014 i 2013 va ser el següent:

	2014	2013
Consum de béns destinats a les activitats	780.077,05	797.040,63
Total	780.077,05	797.040,63

15.3. Despeses de personal

El saldo del compte «Càrregues socials» dels exercicis 2014 i 2013 va tenir la composició següent:

	2014	2013
Sous i salaris	28.860.449,56	25.642.133,94
Seguretat Social a càrrec de l'empresa	7.658.303,64	7.322.115,43
Formació	136.773,41	175.809,73
Altres despeses socials	56.299,37	77.493,06
Total	36.711.825,98	33.217.552,16

15.4. Ingressos i despeses financeres

L'import dels ingressos i despeses financeres calculat per l'aplicació del mètode del tipus d'interès efectiu va ser el següent:

	2014		2013	
	Ingressos financers	Despeses financeres	Ingressos financers	Despeses financeres
Aplicació del mètode del tipus d'interès efectiu	312.998,54	(253.876,06)	1.110.361,65	(305.971,75)

15.5. Ajustaments per periodificació

La composició dels ajustaments de passiu per periodificacions és la següent:

Ingressos avançats	2014	2013
Projectes de recerca de l'IN3	273.939,27	189.423,28
Prestacions de serveis a projectes de l'IN3	86.392,11	80.316,60
Projectes FUOC	71.168,19	491.616,27
Matrícula de desembre en les titulacions homologades en castellà	48.728,07	63.820,52
Matrícula de desembre en les titulacions homologades en català	245.572,52	310.439,18
Matrícula de formació de postgrau	4.733.472,91	4.222.489,64
Programes oberts	110.455,68	180.623,34
Màster de professorat UPF	34.741,63	32.473,10
Compromisos amb càrrec al pressupost 2013 (*)	438.291,12	3.281.256,28
Compromisos amb càrrec al pressupost 2014 (*)	2.442.033,09	-
Altres	9.000,00	37.417,71
Total euros	8.493.794,59	8.889.875,92

(*) Es considera com a ingrés avançat l'import de les actuacions compromeses en data de tancament que haurien hagut de finançar-se amb el contracte programa del pressupost corresponent i que estan compromeses però encara no executades.

La composició dels ajustaments d'actiu per periodificacions és la següent:

Despeses avançades	2014	2013
Despeses avançades de costos d'estructura	244.351,65	138.949,48
Despeses avançades de costos variables	420.299,48	429.350,77
Total euros	664.651,13	568.300,25

16. Operacions i saldos amb parts vinculades

16.1. Operacions amb parts vinculades

Es consideren parts vinculades les societats següents:

Parts vinculades	Vinculació	Participació
Grup UOC, SL	Societat dominada	Directa
Oberta UOC Publishing, SL	Societat dominada	Indirecta
EducaciOnline, SL	Societat multigrup	Indirecta
Aula Activa, SA («en liquidació»)	Societat dominada	Indirecta
Xarxa Virtual Consum, SCCL	Altres parts vinculades	
UOC, AC	Altres parts vinculades	

El detall d'operacions fetes amb parts vinculades durant els exercicis 2014 i 2013 és el següent (en euros):

Exercici 2014

	Grup UOC	Oberta UOC Publishing	EducaciOnline	Aula Activa
Operacions d'exploració:				
Serveis prestats	6.847,39	29.008,97	44.505,79	-
Serveis rebuts	-	(2.382.565,12)	-	-
Donatius rebuts	811,05	-	-	-
Compres d'actius corrents	-	-	-	-
Operacions financeres:				
Despeses per interessos pagats	(1.210,95)	-	-	-
Despeses per interessos meritats	-	-	-	-
Total	6.447,49	(2.353.556,15)	-	-

Exercici 2013

	Grup UOC	Oberta UOC Publishing	EducaciOnline	Aula Activa
Operacions d'exploració:				
Serveis prestats	5.657,03	43.867,02	45.257,94	-
Serveis rebuts	(9.926,74)	(2.086.874,70)	-	-
Donatius rebuts	3.029,26	391,47	-	-
Compres d'actius corrents	-	-	-	-
Operacions financeres:				
Despeses per interessos pagats	(9.179,35)	-	-	-
Despeses per interessos meritats	(747,39)	-	-	-
Total	(11.167,19)	(2.042.616,21)	45.257,94	-

Les operacions de recepció de serveis amb Oberta UOC Publishing, SL inclouen l'elaboració de material didàctic activat com a immobilitzat intangible. Els imports activats per aquest concepte van ser d'1.805.596,61 euros i d'1.739.259,77 euros (IVA no deduïble no inclòs) per als exercicis 2014 i 2013, respectivament.

16.2. Saldos amb parts vinculades

L'import dels saldos en balanç amb parts vinculades en data 31 de desembre de 2014 i 31 de desembre de 2013 va ser el següent:

Exercici 2014

	Deutors	Creditors	Deutes a curt termini i interessos a compte	Proveïdors d'immobilitzat
Grup UOC	6.847,39	-	-	-
Oberta UOC Publishing	7.308,92	(394.680,66)	-	(1.284.371,05)
Aula Activa	-	-	-	-
EducaciOnline	2.525,43	-	-	-
Total	16.681,75	(394.680,66)	-	(1.284.371,05)

Exercici 2013

	Deutors	Creditors	Deutes a curt termini i interessos a compte	Proveïdors d'immobilitzat
Grup UOC	12.895,91	-	(332.959,29)	-
Oberta UOC Publishing	58.196,93	(404.599,49)	(74.430,57)	(1.767.531,43)
Aula Activa	-	-	-	-
EducaciOnline	19.842,90	-	-	-
Total	90.935,74	(404.599,49)	(407.389,86)	(1.767.531,43)

La Fundació ja ha saldat tots els deutes financers que tenia amb el Grup UOC, SL (vegeu la nota 12.1). Els proveïdors d'immobilitzat corresponen a l'autoria i edició dels materials didàctics que fan servir els estudiants de la Universitat.

16.3. Altres parts vinculades

El 31 de desembre de 2014 hi havia pendents de pagament 1.321,92 euros a Xarxa Virtual Consum, SCCL (31.377,72 euros en l'exercici 2013) i 3.364,66 euros a UOC, AC (2.622,14 euros en l'exercici 2013). Els imports pendents de cobrament sumen 6.085,63 euros, corresponents a UOC, AC (12.171,25 euros en l'exercici 2013). No hi ha imports pendents de cobrament corresponents a Xarxa Virtual Consum, SCCL (ni en l'exercici 2014 ni en el 2013).

Les operacions fetes amb altres parts vinculades van ser les següents:

Altres parts vinculades	Exercici 2014		Exercici 2013	
	Serveis prestats	Serveis rebuts	Serveis prestats	Serveis rebuts
Operacions:				
Xarxa Virtual Consum, SCCL	-	(2.516,50)	-	(51.211,23)
UOC, AC	-	(445.131,34)	-	(429.907,89)

16.4. Retribucions i altres prestacions per a la Junta del Patronat i l'alta Direcció

Durant els exercicis 2014 i 2013, els membres del Patronat no van rebre retribucions en concepte de dietes per desplaçament per a assistència a reunions ni hi va haver cap altra remuneració ni cap mena d'obligació en matèria de pensions, assegurances de vida, bestretes o crèdits amb cap dels patrons.

El Comitè de Direcció Executiu està format pel rector, la vicerectora de Planificació Estratègica i Recerca, el vicerector de Docència i Aprenentatge, el secretari general i el director del Gabinet del Rector i de Relacions Institucionals. La retribució total dels seus membres va ser de 509.292,45 euros.

17. Altra informació

17.1. Personal

El nombre mitjà de persones contractades durant els exercicis 2014 i 2013, detallat per categories, va ser el següent:

Exercici 2014

Categories	Base		Temporals/projecte	
	Dones	Homes	Dones	Homes
Direcció d'àrea, estudis i assimilats	14	22	-	-
Direcció de grup i assimilats	27	17	-	-
Personal docent	101	112	11	8
Personal de recerca	5	1	32	27
Tècnics	257	109	27	15
Administratius	6	-	-	-
Becaris (convenis de col·laboració)	-	-	8	7
Total	410	261	78	57

Exercici 2013

Categories	Base		Temporals/projecte	
	Dones	Homes	Dones	Homes
Direcció d'àrea, estudis i assimilats	18	24	-	-
Direcció de grup i assimilats	25	23	-	-
Personal docent	95	111	15	14
Personal de recerca	5	-	36	23
Tècnics	258	106	27	11
Administratius	9	-	-	1
Becaris (convenis de col·laboració)	-	-	3	2
Total	410	264	81	51

Igualment, la distribució per sexes al final dels exercicis 2014 i 2013, detallada per categories, va ser la següent:

Exercici 2014

Categories	Base		Temporals/projecte	
	Dones	Homes	Dones	Homes
Direcció d'àrea, estudis i assimilats	13	22	-	-
Direcció de grup i assimilats	33	17	-	-
Personal docent	102	108	10	12
Personal de recerca	4	2	40	28
Tècnics	256	111	28	17
Administratius	4	-	-	-
Becaris (convenis de col·laboració)	-	-	9	5
Total	412	260	87	62

Exercici 2013

Categories	Base		Temporals/projecte	
	Dones	Homes	Dones	Homes
Direcció d'àrea, estudis i assimilats	19	13	-	-
Direcció de grup i assimilats	25	22	-	-
Personal docent	102	116	11	11
Personal de recerca	5	-	35	19
Tècnics	258	108	30	17
Administratius	9	-	-	1
Becaris (convenis de col·laboració)	-	-	5	8
Total	418	259	81	56

El Patronat de la Fundació està format per nou homes i dos dones.

17.2. Despeses d'explotació

La composició de l'epígraf «Despeses d'explotació», pel que fa a serveis externs i altres tributs, és la següent:

Concepte	2014	2013
Lloguers	3.007.477,97	3.552.593,17
Reparació i conservació	2.265.809,12	2.343.468,38
Serveis de professionals independents	25.914.648,54	21.095.060,27
Primes d'assegurances	97.411,35	125.745,66
Serveis bancaris i similars	130.492,38	139.823,59
Publicitat, propaganda i relacions públiques	2.233.487,70	2.688.337,22
Subministraments	674.879,62	700.159,55
Comunicacions	359.713,26	487.720,79
Subcontractació de serveis	4.172.844,69	8.545.361,16
Altres serveis	3.173.660,82	3.332.400,48
Altres tributs	32.162,16	31.364,68
Pèrdues, deteriorament i variació de provisions	542.378,72	392.852,93
Altres despeses d'explotació	42.604.966,33	43.434.887,88

17.3. Honoraris d'auditoria

L'import dels honoraris relatius als serveis d'auditoria dels comptes anuals en data 31 de desembre de 2014 va ser de 26.400,00 euros per als individuals i 2.950,00 euros per als consolidats del grup. A més, els serveis d'auditoria per a projectes competitiu van pujar a 1.200,00 euros.

Els honoraris relatius als serveis d'auditoria dels comptes referents a l'exercici 2013 van pujar a 26.250,00 euros per als individuals i a 3.900,00 euros per als consolidats del grup de la UOC. A més, els serveis d'auditoria per a projectes competitiu van comportar un import de 1.800,00 euros i per a altres serveis van pujar a 58.450,00 euros.

17.4. Evolució de l'activitat comprada UOC Campus Iberoam rica, SL

Per l'escrit presentat en data 10 de juny de 2005, la FUOC va sol·licitar a la Direcci  General de Dret i d'Entitats Jur diques (d'ara endavant, el Protectorat) l'autoritzaci  per a dur a terme l'operaci  de compra de la participaci  del Grup Planeta en la societat Planeta UOC, SL (d'ara endavant, PUOC).

En data 27 de juliol de 2005, el Protectorat va resoldre autoritzar l'operaci  d'acord amb les condicions següents:

- Que en els comptes anuals que la FUOC present s es detall s anualment l'operaci  autoritzada per la resoluci  i es quantifiquessin els efectes econ mics generats per l'operaci .
- Que en cap cas no es redu ssin els preus privats que garanteixen el flux de caixa previst.

Durant l'any 2014, la FUOC va continuar aplicant els preus privats a l'activitat, d'acord amb la proposta de les tarifes aprovades en la Comissi  Permanent de 25 de juny de 2014.

Pel que fa als efectes econòmics, a continuació es detalla per línies d'activitat el marge directe que l'activitat comprada va generar durant el 2014 i el 2013:

Exercici 2014

	Titulacions homologades en castellà	Màsters en castellà	Formació de postgrau	Escola de llengües en castellà	Ateneu en castellà	Seminaris i cursos d'estiu i hivern	TOTAL
DIRECTES VARIABLES							
INGRESSOS DIRECTES VARIABLES	4.859.442,01	1.672.717,87	4.158.265,69	458.371,29	52.083,95	274.907,40	11.475.788,21
Matrícula	4.859.442,01	1.672.717,87	4.158.265,69	458.371,29	52.083,95	274.907,40	11.475.788,21
DESPESES DIRECTES VARIABLES	1.282.337,06	634.652,42	1.623.271,72	127.666,65	23.476,08	77.963,29	3.769.367,22
Consultoria	941.757,13	425.439,35	1.169.103,55	85.347,10	16.506,45	77.963,29	2.716.116,87
Tutoria	208.819,90	71.562,51	211.550,14	40.438,46	3.285,80	-	535.656,81
Materials	131.760,03	53.398,86	133.314,91	1.881,09	3.683,83	-	324.038,72
Cànon proj. compartits	-	84.251,70	109.303,12	-	-	-	193.554,82
Comissions per cobrament	-	-	-	-	-	-	-
RESULTAT DIRECTE VARIABLE	3.577.104,95	1.038.065,45	2.534.993,97	330.704,64	28.607,87	196.944,11	7.706.420,99

DIRECTES FIXOS							
INGRESSOS DIRECTES FIXOS	206.770,82	283,49	642,83	87,28	7,10	18,11	207.809,63
Tràmits d'expedient/Biblioteca	206.770,82	283,49	642,83	87,28	7,10	18,11	207.809,63
DESPESES DIRECTES FIXES	857.933,02	593.263,83	1.220.552,00	50.934,79	8.089,81	61.667,96	2.792.441,41
Desenvolupament metodològic	64.972,60	17.444,48	48.488,01	5.576,10	365,71	968,77	137.815,67
Màrqueting, accés i atenció a l'estudiant	566.658,30	514.890,16	1.083.803,75	26.585,85	6.198,10	58.308,59	2.256.444,75
Operacions docents	123.987,91	33.128,31	25.230,10	10.213,38	830,15	615,03	194.004,88
Biblioteca	66.796,88	18.150,36	41.157,51	5.587,98	454,26	1.159,40	133.306,39
Comunitat	35.517,33	9.650,52	21.872,63	2.971,48	241,59	616,17	70.869,72
RESULTAT DIRECTE FIX	-651.162,20	-592.980,34	-1.219.909,17	-50.847,51	-8.082,71	-61.649,85	-2.584.631,78
RESULTAT DIRECTE TOTAL	2.925.942,75	445.085,11	1.315.084,80	279.857,13	20.525,16	135.294,26	5.121.789,21

Exercici 2013

	Titulacions homologades en castellà	Màsters en castellà	Formació de postgrau	Escola de llengües en castellà	Ateneu en castellà	Seminaris i cursos d'estiu i hivern	TOTAL
DIRECTES VARIABLES INGRESSOS DIRECTES VARIABLES	5.792.610,06	1.626.465,76	4.566.243,76	423.855,32	42.037,95	360.498,84	12.811.711,69
Matrícula	5.792.610,06	1.626.465,76	4.566.243,76	423.855,32	42.037,95	360.498,84	12.811.711,69
DESPESES DIRECTES VARIABLES	1.534.569,55	631.183,64	2.016.624,58	127.560,31	12.077,64	108.543,76	4.430.559,48
Consultoria	1.108.834,86	435.200,02	1.477.828,76	83.609,82	7.981,12	99.953,04	3.213.407,62
Tutoria	257.595,86	77.255,03	219.153,49	41.129,20	2.942,00	-	598.075,58
Materials	165.671,69	44.429,03	182.774,66	976,61	964,37	6.762,47	401.578,83
Cànon proj. compartits	-	74.068,81	136.867,67	-	-	-	210.936,48
Comissions per cobrament	2.467,14	230,75	-	1.844,68	190,15	1.828,25	6.560,97
RESULTAT DIRECTE VARIABLE	4.258.040,51	995.282,12	2.549.619,18	296.295,01	29.960,31	251.955,08	8.381.152,21

DIRECTES FIXOS INGRESSOS DIRECTES FIXOS	250.547,22	263,14	529,73	83,63	5,83	23,2	251.452,75
Tràmits d'expedient/Biblioteca	250.547,22	263,14	529,73	83,63	5,83	23,2	251.452,75
DESPESES DIRECTES FIXES	987.368,30	992.830,79	1.281.318,33	52.162,81	13.460,40	60.738,20	3.387.878,83
Desenvolupament metodològic	44.940,77	9.582,93	19.391,66	3.045,80	212,30	845,07	78.018,53
Màrqueting, accés i atenció a l'estudiant	709.469,06	934.121,35	1.205.855,53	32.409,48	12.158,26	57.436,78	2.951.450,46
Operacions docents	144.450,64	30.253,64	18.077,53	10.709,01	671,74	791,98	204.954,54
Biblioteca	71.733,84	15.296,11	30.793,05	4.861,66	338,87	1.348,97	124.372,50
Comunitat	16.773,99	3.576,76	7.200,56	1.136,86	79,23	315,40	29.082,80
RESULTAT DIRECTE FIX	(736.821,08)	(992.567,65)	(1.280.788,60)	(52.079,18)	(13.454,57)	(60.715,00)	(3.136.426,08)
RESULTAT DIRECTE TOTAL	3.521.219,43	2.714,47	1.268.830,58	244.215,83	16.505,74	191.240,08	5.244.726,13

Les despeses directes fixes es van imputar en global segons el volum d'activitat.

Aquest marge directe de 5,12 milions d'euros (5,24 milions en l'exercici 2013) representa el 20,37% (20,03% en l'exercici 2013) del marge directe total que la Universitat va generar durant el 2014 amb l'activitat docent.

17.5. Canvis en la composició del Patronat

No hi ha hagut cap canvi en la composició actual del Patronat respecte el 31 de desembre de 2014.

17.6. Aplicació d'elements patrimonials i d'ingressos a finalitats estatutàries

La Llei 4/2008, de 24 d'abril, del llibre tercer del Codi civil de Catalunya, relatiu a les persones jurídiques, estableix, en l'article 333.2, que «les fundacions han de destinar almenys el setanta per cent de les rendes i altres ingressos nets anuals que obtenen al compliment dels fins fundacionals...». D'acord amb el que es desprèn de la liquidació del seu pressupost, la Fundació destina la totalitat de les rendes obtingudes a finalitats estatutàries.

D'altra banda, la FUOC no té actius no destinats a les finalitats estatutàries. Tot i això, cal fer menció del fet que en la rúbrica de construccions incorpora l'edifici de la seu de Castelldefels corresponent a l'edificació sobre un terreny en cessió d'un dret de superfície. La Fundació va rebre el dret l'any 2001, sobre una finca propietat de la Generalitat de Catalunya, situada al Parc Mediterrani de la Tecnologia, tal com es detalla en la nota 4.1 anterior. Com a resultat d'un procés de reestructuració d'espais, amb l'objectiu de facilitar l'intercanvi entre professors i augmentar la presència de la FUOC en un espai estratègic com el 22@, durant el 2010 es va traslladar pràcticament tot el personal destinat a la seu de Castelldefels a l'edifici MediaTIC. En data 18 de juny de 2013, el Govern de la Generalitat va acordar autoritzar la transmissió del dret real de superfície a favor del Centre Tecnològic de Telecomunicacions de Catalunya (CTTC). Amb tot, durant l'exercici 2014, la Fundació va decidir no formalitzar la cessió d'ús de l'edifici de Castelldefels al CTTC. En comptes d'això, la mateixa Universitat va ocupar l'edifici i hi va ubicar el seu propi personal. L'acord per a revocar i deixar sense efecte l'acord de transmissió del dret de superfície es va informar favorablement per la Comissió Permanent del Patronat de la Fundació el 22 de desembre de 2014.

17.7. Compromís de reinversió de plusvàlua de Gestión del Conocimiento, SA

En data 5 de juny del 2009, la FUOC i el Grup UOC van vendre la participació a l'empresa Gestión del Conocimiento, SA. L'operació, autoritzada prèviament per acord del Consell de Govern de la Generalitat en data 19 de maig del 2009, va generar una plusvàlua per a la FUOC de 5.713.921,19 euros, els quals es van reconèixer com a resultat extraordinari de l'exercici 2009.

En l'acord es va preveure que, en exercicis futurs, la FUOC destinaria l'ingrés a dur a terme inversions necessàries per al desenvolupament de l'activitat principal i no previstes en el contracte programa subscrit amb la Generalitat per al període 2009-2014. Les inversions que la FUOC preveia efectuar es van incloure en el contracte programa mitjançant la signatura d'una addenda que es va aprovar per acord de Govern de la Generalitat el 22 de desembre de 2009.

18. Informació segmentada

La distribució de l'activitat per línies de serveis va ser la següent:

Categoria	Exercici 2014	Exercici 2013
Titulació homologada en català	33.018.050,15	34.780.395,66
Titulació homologada en castellà	4.923.470,60	5.873.302,17
Formació de postgrau	4.181.801,90	4.680.577,66
Màsters oficials en català	5.940.815,51	4.567.741,90
Màsters oficials en castellà	1.734.310,90	1.700.026,58
Seminaris i cursos de curta durada en català	1.878.966,41	2.141.627,24
Seminaris i cursos de curta durada en castellà	601.818,82	564.645,62
Altres ingressos de docència	1.520.414,56	1.735.181,25
Projectes	754.489,90	644.130,08
Serveis a empreses	77.524,87	125.657,90
Ingressos de recerca	136.799,60	541.507,04
Vendes i prestacions de serveis	54.768.463,22	57.354.793,10

19. Informació sobre el medi ambient

Separem les actuacions sostenibles que duem a terme des del punt de vista dels encàrrecs als proveïdors i el que efectuem per iniciativa pròpia.

Encàrrecs a proveïdors:

- La pintura que fem servir és pintura a l'aigua, no porta cap tipus de dissolvent.
- L'empresa de neteja tampoc no empra productes nocius per a la capa d'ozó ni per al medi ambient.
- L'empresa que ha estat adjudicatària del servei de reprografia de la UOC té tots els certificats de sostenibilitat i de cura del medi ambient (ISO 14001).
- Fem servir centres especials de treball per a dur a terme les tasques de jardineria de Castelldefels, de neteja al 22@, de recollida de paper i tòner.
- Disposem de servei de recollida i dipòsit a deixalleria oficial de material tècnic obsolet o espatllat.

Iniciatives pròpies:

- Ús de mobiliari que compleix totes les normatives ergonòmiques.
- Ús de paper reciclat de manera generalitzada.
- Control de consums d'impressió i reducció d'un 20% del nombre de còpies realitzades.
- Des de la recepció de l'edifici de l'avinguda del Tibidabo, el servei de vigilància controla els llums de la resta dels edificis a fi que no quedin encesos fora d'hores de treball.
- Modificacions en la distribució del clima a les zones de treball per a augmentar l'eficiència energètica i reduir-ne el consum, ajustant-hi el confort segons les normatives.
- Ús de llums interiors de baix consum i llarga durada.
- Donació de materials obsolets a entitats sense ànim de lucre a fi que els puguin aprofitar posteriorment.

20. Liquidació del pressupost de la FUOC de l'exercici 2014

20.1. Liquidació del pressupost corrent de la FUOC

	PRESS. 2014 Patronat	LIQ. 2014	VARIACIÓ (LIQ. 2014 - PRESS. 2014)
MATRÍCULA (PERIODIFICADA)	50.534.372,37	52.485.771,12	1.951.398,75
CONTRACTE PROGRAMA: SUBV. CORRENT	24.650.584,52	24.424.801,08	-225.783
ALTRES INGRESSOS	5.622.157,93	4.917.878,85	-704.279
COMPROMISOS AMB CÀRREC AL PRESSUPOST 2013	2.291.629,40	2.023.067,97	-268.561
COMPROMISOS AMB CÀRREC AL PRESSUPOST 2014		-2.442.033,09	-2.442.033
TOTAL INGRESSOS 1	83.098.744,22	81.409.485,93	-1.689.258
SUBV. CAPITAL TRASPASSADA EXERCICI	7.215.481,55	6.950.977,46	-264.504
TOTAL INGRESSOS 2	90.314.225,77	88.360.463,39	-1.953.762

	PRESS. 2014 Patronat	LIQ. 2014	VARIACIÓ (LIQ. 2014 - PRESS. 2014)
DESPESES VARIABLES	20.706.776,92	20.906.757,80	199.980,88
COSTOS DE PERSONAL ESTRUCTURA	34.202.853,00	34.011.954,39	-190.899
ALTRES DESPESES	28.189.114,30	26.267.420,03	-1.921.694
TOTAL DESPESES 1	83.098.744,22	81.186.132,22	-1.912.612
AMORTITZACIONS FINANÇADES	7.215.481,55	6.950.977,46	-264.504
AMORTITZACIONS GEC, SA	1.023.618,82	1.001.679,25	-21.940
TOTAL DESPESES 2	91.337.844,59	89.138.788,93	-2.199.056
RESULTAT CORRENT 1	0,00	223.353,71	223.353,71
RESULTAT CORRENT 2	-1.023.618,82	-778.325,54	245.293,28

20.2. Liquidació del pressupost d'inversions de la FUOC

1. Pressupost d'inversions de la FUOC

DETALL FINANÇAMENT INVERSIONS	PRESS. 2014	LIQ. 2014	VARIACIÓ	%
CONTRACTE PROGRAMA: SUBV. CAPITAL	4.547.263,55	4.547.263,55	-	-
ALTRES FINANÇAMENTS	-	24.357,39	24.357,39	100%
COMPROMISOS AMB CÀRREC AL PRESSUPOST 2013	989.626,88	819.897,19	(169.729,69)	-17%
TOTAL FINANÇAMENT INVERSIONS 1	5.536.890,43	5.391.518,13	(145.372,30)	-3%
APLICACIÓ ROMANENT GECSA	269.806,84	269.806,84	-	-
TOTAL FINANÇAMENT INVERSIONS	5.806.697,27	5.661.324,97	(145.372,30)	-3%
DETALL INVERSIONS	PRESS. 2014	LIQ. 2014	VARIACIÓ	%
MATERIALS DIDÀCTICS	2.144.953,13	1.788.945,96	(356.007,17)	-17%
INVERSIONS TECNOLOGIA	2.795.712,27	3.028.240,54	232.528,27	8%
ALTRES INVERSIONS	866.031,87	844.138,47	(21.893,40)	-3%
TOTAL INVERSIONS	5.806.697,27	5.661.324,97	(145.372,30)	-3%

21. Fets posteriors

En la data d'elaboració d'aquests comptes anuals, no s'han esdevingut fets significatius des del 31 de desembre de 2014 que impliquin la necessitat de modificar o ampliar la informació inclosa.

Pressupost públic

1. Conciliació del resultat comptable amb el resultat pressupostari

Si bé la Fundació no té l'obligació de presentar l'annex de pressupost públic segons el Pla de fundacions (article 2.4), a efectes informatius per a determinar el romanent pressupostari establert en el contracte programa vigent annexem la conciliació del resultat comptable amb el resultat pressupostari.

CONCILIACIÓ RESULTAT COMPTABILITAT FINANCERA AMB RESULTAT PRESSUPOSTARI			
	INGRESSOS	DESPESES	RESULTAT
RESULTAT COMPTABILITAT FINANCERA	90.103.769,42	-90.882.094,96	-778.325,54
Ajustos al resultat corrent			
TRASPÀS A INGRESSOS PERIODIFICACIÓ 2013	-2.023.067,97		-2.023.067,97
PERIODIFICACIÓ D'INGRESSOS 2014	2.442.033,09		2.442.033,09
AMORTITZACIONS		8.063.346,31	8.063.346,31
SANEJAMENT SUBVENCIONS DE CAPITAL	-6.950.977,46		-6.950.977,46
REVERSIONS DE DETERIORAMENT IMMOBILITZAT	-10.494,78		-10.494,78
VARIACIÓ PROVISIONS	-1.129.648,41	780.838,99	-348.809,42
APLICACIÓ SUBVENCIONS INTERESSOS SUBVENCIONATS	-99.021,09		-99.021,09
VARIACIÓ EXISTÈNCIES		-47.073,02	-47.073,02
INCORPORACIÓ DE ROMANENTS DE L'EXERCICI 2013	2.023.067,97		2.023.067,97
RESULTAT CORRENT PRESSUPOSTARI	84.355.660,77	-82.084.982,68	2.270.678,09
Ajustos al resultat d'inversions			
DESPESES EN INVERSIONS		-5.661.324,97	-5.661.324,97
INGRESSOS D'INVERSIONS	4.571.620,94		4.571.620,94
INCORPORACIÓ DE ROMANENTS DE L'EXERCICI 2013 PER INVERSIONS	819.897,19		819.897,19
RESULTAT INVERSIONS PRESSUPOSTARI	5.391.518,13	-5.661.324,97	-269.806,84
Ajustos al resultat financer			
DESPESES EN ACTIUS FINANCERS		-5.072,68	-5.072,68
DESPESES EN PASSIUS FINANCERS		-663.210,85	-663.210,85
INGRESSOS EN ACTIUS FINANCERS	119.391,97		119.391,97
INGRESSOS EN PASSIUS FINANCERS	8.595,00		8.595,00
RESULTAT FINANCER PRESSUPOSTARI	127.986,97	-668.283,53	-540.296,56
INGRESSOS PRESSUPOSTARIS DESPESES PRESSUPOSTÀRIES			
RESULTAT PRESSUPOSTARI 2014	89.875.165,87	-88.414.591,18	1.460.574,69
COMPROMISOS AMB CÀRREC PRESSUPOST 2014			2.442.033,09
ROMANENT DEL PRESSUPOST 2014			-981.458,40

2. Seguiment dels romanents de l'operació de venda de GECSA

La disponibilitat dels romanents per l'operació de venda de GECSA va ser la següent:

ANÀLISI DE DISPONIBILITAT PER L'OPERACIÓ DE VENDA DE GECSA	INVERSIONS
Disponibilitat inicial de recursos per la venda de GECSA: romanent any 2009	5.713.921,19
- Inversions liquidació any 2010	-3.121.147,76
- Inversions liquidació any 2011	-1.115.620,12
- Inversions liquidació any 2012	-642.931,00
- Inversions liquidació any 2013	-564.415,00
- Inversions liquidació any 2014	-269.807,31
DISPONIBILITAT EL 31/12/14	-

Les inversions finançades amb l'operació de venda de GECSA van ser les següents:

INVERSIONS FINANÇADES AMB L'OPERACIÓ DE GECSA	LIQ. 14
Infraestructures i aplicacions informàtiques	269.807,31
TOTAL ANUAL	269.807,31

Fundació per a la Universitat Oberta de Catalunya

Informe de gestió corresponent
a l'exercici anual acabat
el 31 de desembre de 2014

1. Antecedents

El 21 d'abril de 1995 es va publicar al DOGC la Llei de reconeixement de la Universitat Oberta de Catalunya (6 d'abril de 1995).

La Universitat Oberta de Catalunya es va constituir l'any 1995 i durant el 1996 se'n va continuar el procés de consolidació. Així, doncs, el 17 de gener de 1996 es va publicar al núm. 2155 del DOGC l'aprovació, per part del Govern de la Generalitat, de la composició i les funcions del Consell de la Fundació per a la Universitat Oberta de Catalunya, la qual es va constituir definitivament el 2 de desembre de 1996.

L'activitat docent va començar el curs 1995-1996. Durant els anys 1995, 1996 i 1997 la Generalitat de Catalunya va concedir a la FUOC diverses subvencions per a fer front a les despeses generades pel funcionament i els programes d'inversions.

El 29 de juliol de 1998 es va signar amb la Generalitat de Catalunya el contracte programa per als anys 1998-2000, en què es preveia l'activitat que la Universitat havia de desenvolupar durant aquest període i la subvenció que havia de percebre en concepte de despesa corrent i inversió.

El 21 de gener de 2002 es va signar amb la Generalitat de Catalunya un nou contracte programa per al període 2001-2004, en què es preveia impulsar les actuacions necessàries per a assolir els objectius de millora de la Universitat fixats de comú acord, l'establiment dels mecanismes de gestió i avaluació pertinents i l'execució de les clàusules de finançament corresponents.

S'hi establien les estratègies d'actuació per a la docència, recerca, serveis, cooperació internacional, gestió interna i activitat internacional i institucional. A més, s'hi definien els objectius d'acord amb les estratègies i els indicadors corresponents.

En data 22 de setembre de 2005, la Fundació per a la Universitat Oberta de Catalunya i el Departament d'Universitats, Recerca i Societat de la Informació van signar una addenda al contracte programa 2001-2004, amb vigència per a tot l'exercici 2005.

En data 20 d'abril de 2006, la Fundació per a la Universitat Oberta de Catalunya i el Departament d'Universitats, Recerca i Societat de la Informació van signar el contracte programa per als anys 2006-2009, amb la voluntat que fos una eina d'impuls i de millora de la qualitat, un compromís de la Universitat amb la societat per a garantir el compliment de la seva missió.

En data 7 de setembre de 2009, la Fundació per a la Universitat Oberta de Catalunya i el Departament d'Universitats, Recerca i Societat de la Informació van signar un contracte programa per als anys 2009-2014. Amb el finançament previst en el nou contracte programa es vol assolir, amb totes les garanties, l'adaptació de la UOC a l'espai europeu d'educació superior i de recerca.

En data 20 de febrer de 2014, el Patronat va acordar l'adaptació dels Estatuts de la Fundació al que disposa la Llei 2/2014, de 27 de gener, de mesures fiscals, administratives, financeres i del sector públic, en l'article 144, de modificació de la Llei 3/1995, de 6 d'abril, de reconeixement de la UOC. Per aquesta llei, atès que el Patronat és format majoritàriament per patrons privats, la Universitat es pot considerar una fundació que no forma part del sector públic i, per tant, no inclosa en els pressupostos de la Generalitat. Actualment els Estatuts tenen l'aprovació definitiva del Govern de la Generalitat i han estat elevats a públics i inscrits al Registre de Fundacions de la Direcció General de Dret i d'Entitats Jurídiques (Protectorat) del Departament de Justícia de la Generalitat de Catalunya perquè siguin aprovats.

Així, doncs, la modificació dels Estatuts inclou canvis en la composició del Patronat, el qual està format pels membres següents:

- Tres patrons: un representant de la Federació Catalana de Caixes d'Estalvi o l'entitat que la succeeixi, un representant de la Cambra de Comerç, Indústria i Navegació de Barcelona i un representant de l'Institut d'Estudis Catalans.
- Tres patrons designats entre persones físiques o jurídiques, de rellevància en els àmbits social, cultural, científic o professional, que no pertanyin al sector públic. La designació la farà una comissió formada per la Federació Catalana de Caixes d'Estalvi o l'entitat que la succeeixi, un representant de la Cambra de Comerç, Indústria i Navegació de Barcelona i un representant de l'Institut d'Estudis Catalans. La comissió, després d'escoltar el rector, ha de designar els tres patrons per unanimitat i n'ha de garantir la independència respecte dels membres de la comissió que els designa.
- Cinc patrons designats pel Govern de la Generalitat.

El president del Patronat és escollit pels patrons per majoria. La Secretaria del Patronat l'ocupa el secretari general de la Universitat Oberta de Catalunya.

2. Composició actual del Patronat de la FUOC

- Un representant de la Cambra de Comerç, Indústria i Navegació de Barcelona.
 - o Sr. Miquel Valls Maseda
- Un representant de l'Institut d'Estudis Catalans.
 - o Sr. Joandomènec Ros i Aragonès
- Un representant de la Federació Catalana de Caixes d'Estalvi
 - o Sr. Josep Vilarasau i Salat
- Cinc membres designats pel Govern de la Generalitat de Catalunya.
 - o El conseller del departament competent en matèria d'universitats (Sr. Andreu Mas-Colell)
 - o La consellera del departament competent en matèria d'educació (Sra. Irene Rigau i Oliver)
 - o El secretari d'Universitats i Recerca (Sr. Antoni Castellà i Clavé)
 - o El director general d'Universitats (Sr. Lluís Jofré i Roca)
 - o El director general de Telecomunicacions i Societat de la Informació (Sr. Jordi Puigneró i Ferrer)

- Tres membres designats entre persones físiques o jurídiques, de rellevància en els àmbits social, cultural, científic o professional, que no pertanyin al sector públic.
 - o Sr. Pere Vallès Fontanals
 - o Sr. Josep Maria Coronas Guinart
 - o Sra . Helena Guardans Cambó

El Sr. Andreu Mas-Colell n'ocupa la presidència i el secretari general de la UOC, Sr. Carles Cortada, n'ocupa la secretaria.

3. Docència

3.1. Distribució d'estudiants per tipus d'estudi

La distribució d'estudiants per tipus d'estudi durant el curs 2013-2014 va ser la següent:

Oferta oficial		
Grau	Graus EEES	27.583
	Diplomatures, enginyeries tècniques, llicenciatures i enginyeries	8.175
Postgrau	Màsters universitaris	4.963
Doctorat	Doctorat EEES	147
Oferta pròpia		
Postgrau	Màsters	449
	Postgraus	751
	Certificats d'especialització	932
Altres	Ateneu universitari	651
	Universitat Oberta d'Estiu i d'Hivern	1.521
	Escola de Llengües	6.328
	Altres	
	<i>Seminaris, formació a mida</i>	1.013
TOTAL		52.513

3.2. Evolució del nombre de matriculats

L'evolució dels estudiants matriculats des del curs acadèmic 2000-2001 fins a l'últim curs acadèmic tancat ha estat la següent:

Curs	Grau: diplomatures, llicenciatures i graus	Postgrau: màsters, postgraus i doctorat	Altres	Total
2000-2001	14.837	1.321	n. d.	16.158
2001-2002	21.374	1.636	n. d.	23.010
2002-2003	25.783	2.902	n. d.	28.685
2003-2004	30.767	2.662	2.069	35.498
2004-2005	33.996	3.324	3.049	40.369
2005-2006	37.095	3.621	6.970	47.686
2006-2007	39.494	3.731	6.876	50.101
2007-2008	40.860	4.636	8.749	54.245
2008-2009	42.397	4.820	7.161	54.378
2009-2010	44.776	4.473	7.538	56.787
2010-2011	44.328	5.014	11.534	60.876
2011-2012	47.081	6.680	9.816	63.577
2012-2013	39.054	6.580	7.145	52.779
2013-2014	35.758	7.242	9.513	52.513

3.3. Desplegament de les titulacions a l'EEES

Desplegament de les noves titulacions durant el curs 2013-2014

La UOC va ampliar l'oferta de màsters universitaris per al curs 2013-2014, de manera que es va completar una oferta consolidada en el marc de l'EEES:

- Dificultats de l'aprenentatge i trastorns del llenguatge
- Administració i govern electrònic

- Estudis de la Xina i el Japó: món contemporani
- Estudis catalans
- Treball social sanitari
- Gestió i estratègies d'informació i comunicació
- Digital empowerment

A més, la UOC coordina amb caràcter interuniversitari els màsters següents:

- Mediterrània antiga, amb la UAB
- Enginyeria de telecomunicació, amb la URL

També completa l'oferta participant en els programes interuniversitaris següents:

- Història contemporània i món actual, que coordina la UB
- Visió per computador, que coordina la UAB
- Enginyeria computacional i matemàtica, que coordina la URV
- Professorat d'educació secundària obligatòria i batxillerat, formació professional i ensenyament d'idiomes, que coordina la UAB

Així mateix, la UOC participa en el grau d'Antropologia i Evolució Humana, coordinat per la URV.

Amb aquesta nova oferta, la UOC consolida el curs 2013-2014 un total de 16 graus i 32 màsters universitaris.

Qualitat

El 79% dels professors propis són doctors i el 74% són doctors acreditats pel sistema universitari. D'altra banda, els 60% dels professors han estat avaluats favorablement pel que fa a la seva activitat docent i el 31% en la seva activitat de recerca, segons les convocatòries externes que fa l'Agència per a la Qualitat AQU.

4. Recerca¹

L'activitat de recerca, innovació i transferència de la UOC és desenvolupada per més de 400 investigadors i s'organitza en 44 grups d'R+D+I vinculats als set estudis o àrees docents (Arts i Humanitats, Ciències de la Salut, Ciències de la Informació i de la Comunicació, Dret i Ciència Política, Economia i Empresa, Psicologia i Ciències de l'Educació, i Informàtica, Multimèdia i Telecomunicació) o als dos centres de recerca (Internet Interdisciplinary Institute, IN3, i eLearn Center, eLC). D'aquests 44 grups, la Generalitat de Catalunya n'havia reconegut 26 en la convocatòria del mes de maig de 2014, de manera que es va passar dels 14 d'existents fins aleshores als 26 actuals. Els grups de recerca

¹ <<http://rdi.uoc.edu>> i <<http://transfer.rdi.uoc.edu>>

s'emmarquen en àmbits temàtics de les ciències socials, les ciències de la salut, les arts i les humanitats i la tecnologia i la comunicació.

Dels 44 grups de recerca, 15 es vinculen als estudis o àrees docents, 8 dels quals són reconeguts per la Generalitat de Catalunya; 19 grups es vinculen a l'IN3, 13 dels quals són reconeguts per la Generalitat de Catalunya, i, finalment, els 10 grups restants es vinculen a l'eLearn Center, 5 dels quals són reconeguts per la Generalitat de Catalunya.

A la UOC hi ha quatre comissions que depenen del Vicerectorat de Planificació Estratègica i Recerca que vetllen per potenciar la recerca, la innovació i la transferència del coneixement i l'ètica en la investigació. Els compromisos i accions d'aquestes comissions durant aquest any es concreten en accions, d'una banda, per a definir millor els mecanismes interns d'avaluació de l'excel·lència de les activitats d'R+I i, de l'altra, per a desenvolupar un pla de comunicació i difusió de la recerca capaç de fer atractiva l'activitat de la UOC en aquest àmbit a possibles empreses i inversors.

Comissió de Recerca

La Comissió de Recerca és un òrgan col·legiat que ofereix suport i assessorament al Vicerectorat de Recerca i Innovació, responsable d'establir les estratègies i les accions derivades de la política de recerca i innovació de la UOC. Durant aquest curs, la Comissió de Recerca ha donat un impuls molt important a la transferència de coneixement, amb la qual cosa ha renovat el web i hi ha incorporat el mapa de metodologies de recerca aprovat el curs anterior. El nou espai té per objectiu donar suport a qualsevol investigador que tingui necessitat de formar-se o de comparar aproximacions metodològiques a un problema, facilitar que es pugui adreçar a companys que anteriorment hagin treballat amb una metodologia o una tècnica determinades, o bé que en tinguin coneixements.

Una de les grans novetats del nou web és l'impuls de la transferència del coneixement gràcies a seccions com ara *Resultats d'R+D+I*, en què es poden conèixer els projectes o les iniciatives que s'han transferit o que estan en procés de transferència. Aquest apartat es completa amb *Casos d'èxit*, en què es poden consultar altres iniciatives per a impulsar la transferència del coneixement cap a la societat, com ara les visualitzacions interactives que integren el web *Viu la recerca i la innovació a la UOC*.

La Comissió, a més, també ha pres els acords següents:

- Donar el vistiplau a les accions de visibilitat dels resultats d'R+D+I+T d'altres iniciatives, com ara el segon blog *Open Thoughts* i el web *Tardor d'innovació*.
- Aprovació de 3 grups de recerca nous durant aquest curs.

Comissió de Recerca i Doctorat

La Comissió de Recerca i Doctorat és qui aprova la normativa reguladora de l'estructura i el funcionament dels grups de recerca i estableix els criteris i requisits per al reconeixement de grups de recerca, a més de fixar els aspectes que cal tenir en compte en el procés d'avaluació. Durant aquest any s'impulsen, entre d'altres, les accions següents per a assolir l'excel·lència i la visibilitat de la recerca:

- Normativa de grups de recerca: amb la intenció de definir mecanismes interns d'avaluació de l'excel·lència de les activitats d'R+I.
- SpinUOC 2014: s'organitza la segona jornada de coneixement transferible de la UOC.

Comissió d'Innovació

La Comissió d'Innovació estableix l'estratègia i l'estructura de la innovació a la UOC. També es comença el projecte Val-ID, que vol desenvolupar un sistema d'autenticació d'avaluacions virtuals que es pugui fer

servir a la UOC, amb garanties, davant la comunitat i les agències d'acreditació. Amb aquesta estratègia i estructura de la innovació es defineixen mecanismes interns d'avaluació de l'excel·lència de les activitats d'R+I.

Comissió de Publicacions

La Comissió de Publicacions, el gener del 2014, va publicar la revisió dels plans de qualitat de les revistes científiques de la UOC, que ha de servir sobretot per a traçar un pla de millora d'acord amb els criteris estàndards i les recomanacions de les agències de qualitat. S'avaluen sis revistes científiques amb una mitjana de compliment de criteris de qualitat del 78%. També s'aprova la revista *Franquisme & Transició*, una iniciativa dels Estudis d'Arts i Humanitats de la UOC, en coedició amb la Universitat Autònoma de Barcelona i la Fundació Carles Pi i Sunyer.

Comissió d'Ètica

La Comissió d'Ètica s'ocupa de vehicular les qüestions ètiques dels processos administratius derivats de l'execució de projectes de recerca i la publicació de resultats. La Comissió també avalua els procediments en curs, determina si l'avaluació és favorable i emet la resolució final. Durant aquest curs la Comissió d'Ètica va començar a revisar el programa Horizon 2020 i els seus requisits ètics i de gestió de dades.

4.1. eLearn Center (eLC)

L'eLearn Center (eLC) és el centre de recerca, innovació i formació en aprenentatge virtual de la UOC. Durant el primer semestre del 2014, i després d'un període de redefinició, l'eLearn Center va introduir novetats en el seu plantejament amb el propòsit de centrar la seva activitat en el model educatiu de la UOC, tot garantint-ne l'evolució i l'excel·lència, tant pedagògica com tecnològica. Amb aquest objectiu, el centre es converteix en un entorn obert, específicament dissenyat per al professorat i el personal de gestió de la UOC, dedicat a l'experimentació, la innovació, la formació i la recerca aplicada en l'aprenentatge virtual, els quatre motors indispensables que revertiran en benefici del model educatiu i contribuiran a situar la Universitat com a referent internacional de l'educació en línia.

Per a donar resposta als reptes plantejats, l'activitat del centre s'articula en tres àmbits diferents i complementaris:

- Model educatiu de la UOC: té com a responsabilitat l'aplicació del model educatiu i avaluar-ne la implementació i els resultats, juntament amb el professorat i el personal de gestió.
- Innovació: té la missió de fomentar una universitat innovadora, com a contrapunt d'una universitat que només fa innovació.
- Recerca aplicada: té com a objectiu facilitar que el professorat i els investigadors puguin treure profit de l'excel·lent laboratori que representa la UOC com a font de dades sobre processos d'ensenyament i aprenentatge mitjançant l'ús de les TIC.

D'altra banda, el centre incorpora dos àmbits de treball més, que actuen com els fonaments sobre els quals es desenvolupen la recerca aplicada, la innovació i el model educatiu, amb l'objectiu d'estimular noves línies d'actuació:

- El programa d'Educació i TIC aglutina el saber fer (*know-how*) de l'aprenentatge virtual a la UOC en forma d'oferta acadèmica reglada. Aquest programa inclou un màster universitari, postgraus, cursos d'especialització i un doctorat.

– El Laboratori d'Experimentació, creat darrerament, és un espai virtual que ofereix la infraestructura i els instruments necessaris per a poder dissenyar, executar i analitzar experiments en l'àmbit de l'aprenentatge virtual.

Amb aquest model, l'eLearn Center proposa optimitzar l'equilibri entre la pedagogia i la tecnologia per a consolidar la UOC com a institució capdavantera en l'aprenentatge virtual.

D'altra banda, es porten a terme diverses accions de difusió del coneixement i iniciatives d'accés obert:

– Amb la voluntat expressa d'impulsar el coneixement i reconeixement social de l'aprenentatge virtual com a metodologia educativa innovadora i de qualitat, des del centre es gestiona *RUSC. Universities and Knowledge Society Journal*, una revista científica sobre aprenentatge virtual, universitats i societat xarxa que la UOC publica des del 2004. A més, des d'aquest curs és coeditada pel DEHub de la Universitat de Nova Anglaterra (Austràlia).

– Amb la publicació d'*eLearn Center Research Paper Series*, el centre difon la recerca en aprenentatge virtual des d'una òptica multidimensional (educació, informàtica, econòmiques, comunicació, *management*, etc.) que es du a terme al si del centre.

– Open Apps és una plataforma de distribució de coneixement obert (*open knowledge*) creada per la UOC que aglutina experiències innovadores i d'èxit de la mateixa Universitat dins l'àmbit educatiu i de gestió, i les comparteix en obert perquè altres institucions, usuaris i desenvolupadors en puguin treure profit.

Fidel al seu objectiu d'obtenir i millorar el reconeixement social de l'aprenentatge virtual, l'eLearn Center manté nombrosos vincles amb diferents agents socials. Durant aquest curs, destaca el següent:

– La proposta de curs MOOC – «Spoken Communication: English/Spanish in Tandem», impulsada conjuntament per la UOC, la UB i la URV, va rebre un ajut de la Secretaria d'Universitats i Recerca per a fer cursos MOOC (en línia, oberts i massius) en el marc de la convocatòria oberta a les universitats catalanes.

– Amb l'Associació Espiral, Educació i Tecnologia es va organitzar el programa de formació Docents en xarxa. Aquest programa treballa i s'associa amb col·lectius de mestres i professorat per a estructurar solucions formatives que responguin, realment, a les necessitats dels docents.

– Amb l'Associació Catalana d'Universitats Públiques (ACUP), la UOC, per mitjà de l'eLearn Center, coorganitza el Congrés Internacional de Docència Universitària i Innovació (CIDUI).

– L'eLC col·labora amb l'European Foundation for Quality in e-Learning (EFQUEL) en l'organització de l'EFQUEL Innovation Forum (EIF) del mes de setembre a la UOC, amb més de 120 participants.

4.2. Internet Interdisciplinary Institute (IN3)

L'Internet Interdisciplinary Institute (IN3) és l'institut de recerca de la Universitat Oberta de Catalunya especialitzat en recerca sobre la societat en xarxa i l'economia del coneixement, i també en l'estudi de les tecnologies de xarxa i àrees específiques de programari.

Durant l'any 2014 el centre va establir com a únic focus de la recerca l'estudi d'internet i dels efectes de la interacció de les tecnologies digitals amb l'activitat humana.

Es va aprovar un document que va establir criteris d'avaluació i objectius als diferents grups de recerca de l'IN3. Aquests criteris es basen, essencialment, en requisits de producció científica, i la captació de recursos per a la recerca i la transferència. En aquest sentit, i per a enfortir la massa crítica dels grups de recerca, es van ampliar en sis noves places i amb finançament intern les posicions d'investigador postdoctoral per a aquells grups que van evidenciar un rendiment més gran o un millor potencial de desenvolupament futur. Es van establir, d'acord amb el rendiment observat, aquells investigadors que

havien acabat la seva formació postdoctoral amb finançament extern, amb la qual cosa van esdevenir a partir d'aquell moment investigadors permanents a temps complet.

Per primer cop, la institució va captar un investigador sènior en el marc del programa ICREA i en l'àmbit de l'enginyeria del programari (*software engineering*).

Es van obrir convocatòries internes per a promoure les activitats següents: mobilitat internacional, accions de mentoria (*mentoring*), revisió d'articles en anglès, organització d'aules taller internacionals i presentació de projectes a convocatòries competitives en el marc del programa Horizon 2020. També es va obrir una convocatòria interna per a noves propostes de recerca de caràcter interdisciplinari que permetrà començar, durant el 2015, una línia d'investigació en *reality mining*.

Així mateix, es van dissenyar estratègies personalitzades per al creixement d'investigadors amb més potencial de recorregut (en el marc dels programes ERC, Marie Curie, Ramón y Cajal...).

Es va promoure la mobilitat d'investigadors internacionals, amb la presència de vint investigadors visitants (*visiting researchers*) a l'IN3.

El centre de recerca es va incorporar a la Global Network of Internet and Society Research Centers. Igualment, la Universitat, per mitjà de l'IN3, també va signar un conveni de col·laboració amb la Fundació CERCA.

Durant el 2014 es van celebrar vint seminaris de recerca organitzats per l'IN3 i presentats per investigadors visitants, professors visitants i investigadors residents.

A banda d'això, cal afegir-hi les activitats organitzades pels grups de recerca de l'IN3 o coorganitzades per l'IN3, que sumen un total de quaranta esdeveniments:

- Seminaris de recerca / conferències / jornades: 28
- Aules taller: 7
- Congressos: 3
- Presentacions de llibre: 2

Quant al volum d'assistència, es va comptar un total aproximat de 207 persones pel que fa als seminaris de recerca i 1.067 persones en la resta d'activitats. D'altra banda, vint-i-cinc activitats van ser enregistrades en vídeo per a la seva publicació posterior al canal YouTube de la UOC i vuit actes es van poder seguir en *streaming* pel canal 2 Barcelona Growth Centre de UOC TV durant el 2014.

A continuació destaquem algunes de les principals activitats desenvolupades durant el 2014 a l'IN3:

«Comunitats creatives a les Ciutats Intel·ligents: un nou concepte de l'espai dins d'un entorn urbà en crisi», 20/02/14.

«Assistència mèdica a domicili @ Creu Roja austríaca: algoritmes per a la planificació de rutes i programació eficients de les infermeres», 26/03/14.

«Taller de mineria i visualització de dades per a no programadors», 31/03/14 – 04/04/14.

«I si la tecnologia no fos la resposta? Reflexions allà on es troben les persones, les tecnologies de la informació i la comunicació i la igualtat en matèria de salut», 07/04/14.

«Les xarxes socials en tant que diàleg, com interessar el mercat per un videojoc en la fase de desenvolupament», 10/04/14.

«Màrqueting 3.0 – Tendències en màrqueting social i mòbil», 11/04/14.

«Presentació del nou informe del World Internet Project sobre l'impacte d'internet en la vida dels ciutadans», 27/05/14.

«X Congrés Internacional Internet, Dret i Política 2014. Una dècada de transformacions», 03-04/07/14.

«Water (In)Security: a Gramscian Perspective on Securing the Right to Water», 09/07/14.

«Internet Geographies: Data Shadows and Digital Divisions of Labour», 10/07/14.

«II Trobada de Datanalysis 15-M: models, analogies i anàlisis de les mutacions i evolució del moviment xarxa 15-M», 18-19/09/14.

«New Materialist Methodologies: Gender, Politics, the Digital», 25-26/09/14.

«Revisiting the Fundamentals of Traditional Curricula. R/Evolution: What "R" Would Mean for Education», 01-02/12/14.

4.3. Oficina UOC de Suport a la Recerca i la Transferència (OSRT)

L'Oficina UOC de Suport a la Recerca i la Transferència és la unitat de Serveis Centrals de la UOC que té encomanades les funcions d'oficina de transferència de resultats d'investigació (OTRI), i també totes aquelles activitats i serveis relacionats amb la difusió, l'impuls i la gestió de l'activitat d'R+D+I de la UOC. La seva missió és oferir una resposta àgil i eficaç a les necessitats del personal docent, investigador i de gestió de la UOC que treballi en activitats de recerca. Així mateix, l'OSRT ofereix un punt de connexió entre la Universitat i el seu entorn i, per tant, fomenta i facilita la transferència de la recerca a l'entorn socioeconòmic.

L'OSRT dona resposta a les necessitats dels professionals que participen en l'activitat d'R+D+I de la Universitat. A més, és responsable de la divulgació dels resultats de l'activitat d'R+D+I mitjançant publicacions, cursos, seminaris, plataformes web, canals 2.0 (xarxes socials i blogs), entre altres recursos. Finalment, representa la UOC en les xarxes nacionals i internacionals en l'àmbit d'R+D+I.

Els projectes i accions més rellevants durant l'any 2014 s'expliquen a continuació.

En l'àmbit de la recerca i la transferència tecnològica i de coneixement:

Programes d'ajuts de l'àmbit autonòmic

Durant l'any 2014 es van captar 2 projectes d'R+D+I en convocatòries competitives en l'àmbit autonòmic. L'entitat finançadora d'aquests dos projectes va ser la Generalitat de Catalunya. A més, es van continuar desenvolupant els projectes concedits en anys anteriors i que encara no s'han acabat.

Programes d'ajuts de l'àmbit estatal

L'any 2014 es van captar 15 projectes d'R+D+I en convocatòries competitives en l'àmbit nacional. Les entitats finançadores d'aquests projectes van ser el Ministeri d'Economia i Competitivitat, la Fundació Espanyola per a la Ciència i la Tecnologia (FECYT), la Fundació Roviralta, la Fundació BBVA, la Fundació Mapfre i l'Institut de Salut Carlos III. A més, es van continuar desenvolupant els projectes concedits en anys anteriors i que encara no s'han acabat.

Programes d'ajudes internacionals

En l'àmbit europeu, es van captar 3 projectes en convocatòries competitives a escala europea, totes finançades per la Comissió Europea. Igualment, en l'àmbit internacional es van captar 2 projectes en convocatòries competitives finançats pel Sciences and Humanities Research Council of Canada i la International Balzan Foundation. A més, es van continuar desenvolupant els projectes concedits en anys anteriors i que encara no s'han acabat.

Programa propi de recerca

L'any 2014 es va continuar desenvolupant el programa propi de suport i impuls a la recerca. L'objectiu d'aquest programa és cobrir les despeses associades al desenvolupament de la recerca i la producció científica efectuada al si dels estudis i àrees i els dos centres de recerca de la Universitat. El nombre d'ajuts resolts favorablement l'any 2014 s'exposen en la taula següent:

	Mobilitat	Coaching per a la preparació i presentació de propostes	Publicació de resultats	Finançament de grups	Organització d'esdeveniments científics	Impuls a la innovació
Nombre d'ajuts	13	14	9	5	4	6

Contractes de recerca i transferència tecnològica i de coneixement

Durant l'any 2014, la Universitat va signar diferents contractes de recerca contractada i consultoria amb entitats d'àmbit autonòmic, nacional i internacional. En total, es van dur a terme vint-i-tres col·laboracions d'aquest tipus, tant amb entitats públiques com privades.

Xarxes

L'any 2014 es va crear una xarxa competitiva internacional dins del programa de la European Commission titulat European Cooperation Actions in the Field of Scientific and Technical Research (COST).

Dades 2014

Projectes	98
Articles en revistes científiques	221
Llibres i monografies	21
Capítols de llibre / actes en congressos	145
Comunicacions en congressos	196
Grups de recerca	44
Tesis doctorals llegides	12
Becaris de doctorat	45

Pel que fa a projectes i accions de visualització:

SpinUOC 2014

El 19 de juny de 2014 es va dur a terme la segona jornada de presentació de resultats de projectes transferibles de la UOC, amb el suport d'Estrella Damm i l'esdeveniment «4 Years From Now» del World Mobile Capital, Secartys i Foment del Treball. El propòsit d'aquesta segona edició era establir punts de contacte entre projectes i iniciatives sorgits de l'activitat innovadora de la UOC i el teixit social i empresarial que envolta la Universitat. L'objectiu va ser acostar vuit projectes innovadors –fets per personal investigador de la UOC o per alguns dels seus estudiants– a la societat perquè fossin les seves empreses i institucions les que els valoressin, adaptessin o integressin a la seva cadena de valor. En aquesta segona edició hi van assistir més de 200 persones.

Blogs *Open Thoughts*

Aquest conjunt de blogs té com a objectiu publicar l'opinió o visió d'experts nacionals i internacionals sobre una pregunta que es planteja la comunitat investigadora. Durant el primer trimestre del 2014 es va obrir el tercer blog d'aquesta sèrie.

Cicle «Dijous amb l'OSRT»

L'objectiu de l'Oficina és dur a terme una xerrada al mes sobre un tema d'interès per a les persones que es dediquen a l'activitat d'R+D+I. Durant el 2014 es van fer xerrades sobre temes d'innovació, del programa europeu Horizon 2020, avaluació del professorat i recerca de l'AQU, comunicació i posicionament de l'activitat d'R+D+I i eines per a fomentar el pensament creatiu. Es poden consultar les diferents xerrades que es van organitzar el 2014 en aquest enllaç: <http://www.uoc.edu/portal/ca/recerca-innovacio/activitat-rdi/formacio-recursos/formacio-recursos.html#sthash.DWhfH2QN.dpuf>.

Premi Learning Impact per a Speak Apps

Speak Apps va obtenir la medalla de plata en els premis internacionals Learning Impact. L'innovador portal per a aprendre idiomes Speak Apps, desenvolupat per un equip de professors i tecnòlegs de la UOC, va guanyar la medalla de plata del prestigiós guardó internacional Learning Impact 2014, atorgat per l'IMS Global Learning Consortium, una entitat sense ànim de lucre que fomenta l'ús de les tecnologies d'aprenentatge en l'educació superior.

Relacionat amb l'activitat de transferència i valoració de la UOC:

- **Valoració de resultats**

Durant l'any 2014 es van analitzar nous projectes, que, sumats als vuit que es van començar l'any anterior, van constituir la cartera de projectes de valoració als quals la UOC –per mitjà de la Unitat de Transferència de l'OSRT– va donar prioritat, a fi que els productes i serveis resultants poguessin arribar al mercat. Tres d'aquests projectes estan en fase de comercialització (eLearn Court, Lab@home i Speak Apps) i tres es troben en fase de protecció.

- **Segona patent**

Es va sol·licitar la segona patent internacional. La tecnologia d'aquesta patent consisteix en un sistema d'incrustació i extracció posterior de marques d'aigua d'àudio «en l'aire» en temps real en dispositius lleugers. La patent, titulada Method and apparatus for embedding and extracting watermark data in an audio signal, amb codi de registre PCT/EP2013/074971, sorgeix del projecte Watermarking.

Finalment, pel que fa a accions de visualització, es van dur a terme des de l'OSRT, que gestiona la pestanya de *Recerca i innovació* del portal de la UOC, els canals 2.0 del vicerectorat, accions presencials i accions en línia.

Xarxes socials

L'OSRT va impulsar la seva presència en els canals 2.0 amb un perfil a Facebook, LinkedIn i Twitter. En la taula següent s'inclouen les mètriques produïdes durant el curs 2013-2014:

Presència a les xarxes socials

	2014
Seguidors a Facebook	291
Seguidors a Twitter	2.135
Seguidors a LinkedIn	173
Nombre de vídeos publicats a YouTube	38

Així mateix, els objectius estratègics marcats i que es van a terme per a potenciar la visualització de l'R+D de la UOC van ser els següents:

- Augmentar la presència i l'accessibilitat de l'activitat d'R+D+I dins la comunitat de la UOC.
- Incrementar la visibilitat de l'activitat d'R+D+I en un àmbit extern a la UOC i establir un diàleg fluid amb el sector format per empreses, administracions i altres institucions relacionades amb aquesta activitat.
- Impulsar la transferència de coneixement generat per la UOC en el seu entorn més ampli, és a dir, la societat.

Iniciativa	Visites	Usuaris	Nombre de pàgines visitades
Portal R+D+I	119.224	68.843	251.707
L'R+D+I i la transferència de coneixement a la UOC	5.874	4.106	20.553
Viu la recerca i la innovació	314	131	526
Blog Gender & ICT	5.237	4.333	7.859
Blog Smarter	6.481	5.272	9.664
Blog Peer production	3.331	2.964	5.002
SpinUOC 2014	3.017	2.152	6.500
eLC Research Paper Series	3.155	2.413	8.507
IN3 Working Paper Series	6.807	4.942	20.256

4.4. Les càtedres

Càtedra Unesco – Ensenyament i Tecnologia per al Canvi Social

La missió d'aquesta càtedra és investigar i dur a terme activitats destinades a fomentar les TIC per al desenvolupament i l'aprenentatge, per a afavorir la igualtat d'oportunitats en la societat del coneixement en els àmbits dels recursos educatius oberts. Per això, la càtedra d'Ensenyament i Tecnologia per al Canvi Social es focalitza en la formació del professorat (*teacher training*), les tecnologies mòbils per a l'aprenentatge i el desenvolupament, l'apoderament i, finalment, el gènere i les TIC.

Durant aquest curs es va incrementar i millorar la presència i reputació internacionals, es van optimitzar els recursos disponibles mitjançant col·laboracions amb altres xarxes i institucions, es van explorar possibles col·laboracions en oportunitats de desenvolupament social i es va difondre el coneixement amb la celebració d'aules taller i taules rodones.

Càtedra Miró

La càtedra Miró és una iniciativa conjunta de la Fundació Joan Miró i de la Universitat Oberta de Catalunya que té l'objectiu d'aprofundir en l'estudi i la difusió de Joan Miró. La càtedra emmarca dues activitats centrals:

- Grup Internacional de Recerca Joan Miró, constituït per a ampliar el coneixement acadèmic sobre l'artista i format per reconeguts experts en Joan Miró d'arreu del món, amb el suport de la Universitat de Nova York (NYU), que farà una aportació per mitjà de la seva oficina d'ajuts per a la recerca, la NYU Global Initiative.
- Curs de postgrau d'Estudis mironians, conjuntament entre la Fundació Joan Miró i la UOC. La voluntat de donar difusió internacional a l'estudi de Joan Miró va portar la Fundació i la UOC a plantejar aquests estudis en línia.

Càtedra Unesco – Alimentació, Cultura i Desenvolupament

La càtedra Unesco d'Alimentació, Cultura i Desenvolupament té com a objectiu promoure la investigació i l'educació en tres àrees principals: el menjar, la cultura (incloent-hi el coneixement, la diversitat social i diferents adaptacions locals, i el territori local i global) i el desenvolupament (en àrees com la nutrició, el desenvolupament rural, l'economia local i global, els negocis, la comunicació, les normes, la promoció de les millors pràctiques, etc.).

5. Recursos docents

5.1. Recursos didàctics

Des que va començar l'activitat, la UOC ha perseguit poder desenvolupar materials didàctics de la màxima qualitat, amb una finalitat fonamental: facilitar que l'estudiant assoleixi els objectius que té marcats, és a dir, que aprengui i assimili els nous coneixements que se li ofereixen en cadascuna de les matèries que formen el pla d'estudis, el qual, un cop completat, li permet d'obtenir la titulació corresponent.

L'ús dels multiformats disponibles a la UOC durant l'any 2014 va ser el següent:

Semestre acadèmic		2n. sem. curs 2013-2014				1r. sem. curs 2014-2015			
Idioma		Català TH	Castell à TH	Català PG	Castell à PG	Català TH	Castell à TH	Català PG	Castell à PG
Nombre d'assignatures en oferta		1.703	1.276	59	293	1.888	1.404	52	343
Formats materials	Suport paper	1	3	0	1	2	4	0	1
	Suport web	2.901	2.272	28	414	3.252	2.493	21	370
	Suport PDF	2.510	1.913	59	428	2.877	2.134	48	563
	Àudio i vídeo	110	52	1	7	157	72	1	12
	CD-ROM - DVD	19	9	0	0	22	9	0	0
	Programari en línia	116	102	0	11	144	143	0	8
	Llibre manual	165	104	15	49	216	135	18	73
	Llibre electrònic	57	42	1	83	66	49	7	104
Total recursos didàctics		5.879	4.497	104	993	6.736	5.039	95	1.131

5.2. Ús del Campus Virtual i la tecnologia educativa

L'esforç d'evolució i canvi del Campus Virtual el 2014 va continuar centrat en el desplegament de la nova aula (centrada en l'activitat), que ja s'ha posat en marxa a 1.217 aules, que representen aproximadament un 28,4% del total. A la vegada, van continuar projectes tant de millora de l'estabilitat dels serveis com d'eines per al treball des de mòbil i tauletes tant per a professors com a per a estudiants.

Dins els projectes d'estabilització, el més important va ser l'enfocat cap a l'obsolescència tecnològica, de manera que es van substituir algunes aplicacions importants en el seu ús massiu, com per exemple la nova eina de fòrums, debats i taulers que es va implementar en un 22% de les assignatures. D'altra banda, va començar el desplegament del sistema d'accés al Campus per a millorar sobretot l'aspecte de la seguretat i la flexibilitat per a poder suportar la multitud d'accessos des de diferents dispositius (web o aplicacions). I també es va efectuar la integració de Google Apps for Education mitjançant el sistema de validació Single Sign On, un projecte d'integració i formació del model de treball col·laboratiu basat en les seves aplicacions que s'implementa a la comunitat UOC primer amb el personal de gestió i el professorat, i en el futur per als tutors, consultors i estudiants.

Pel que fa a nous desenvolupaments, cal destacar la inclusió de l'opció de carpetes en la missatgeria mòbil tant personal com de les aules, i també l'accés al Registre d'Avaluació Contínua a l'app La meua UOC mòbil. D'altra banda, es va renovar totalment el *front end* del web de Biblioteca, de manera que es va eliminar el web antic durant el 2014.

Quant a projectes d'innovació, l'any 2014 va ser de continuïtat dels projectes APLICA del 2013. Projectes com UOCrea Media Studio, Cas-UOC, Trànsits/Coment@ proporcionen eines per a simulacions on els estudiants desenvolupen les activitats treballant com si es tractés de casos reals. L'ús de dispositius mòbils es va desenvolupar en projectes com i-PAC (en què el consultor usa la tauleta per a corregir) i també l'app Aula mòbil i El meu audiollibre, solucions per a acostar les eines i els continguts d'aprenentatge al mòbil de l'estudiant. També voldríem destacar el projecte Multièdit, d'edició i producció de continguts en multiformat, que, més enllà d'una innovació en les eines de l'estudiant, treballa l'evolució i el canvi en el procés d'edició de continguts per a assegurar-ne la fàcil actualització.

L'any 2014 es va aconseguir mantenir el volum de projectes d'innovació en tecnologia educativa i es va fer un esforç considerable per millorar l'estabilitat i la qualitat de servei del Campus Virtual.

5.3. Biblioteca

La Biblioteca Virtual de la UOC forma part del model pedagògic de la UOC i és un servei clau de suport a l'aprenentatge, la docència, la recerca i la gestió, que la Universitat posa a l'abast de tots els seus usuaris, estudiants, professorat, investigadors i personal de gestió. La Biblioteca neix i es desenvolupa a la xarxa des dels inicis de la mateixa UOC; és, per tant, una eina entesa en i des de la virtualitat, pensada per a satisfer les necessitats dels usuaris propis.

La Biblioteca Virtual és accessible des de les aules del Campus Virtual, des del Campus Virtual i des del portal de la UOC. S'orienta a l'usuari, amb un servei personalitzat, de proximitat i amb el compromís de qualitat i transparència.

Els serveis de la Biblioteca s'han dissenyat perquè es facin servir en un entorn d'aprenentatge, docència i recerca en línia i a distància, per a tots els serveis.

Durant el 2014, la Biblioteca va estrenar versió mòbil al portal de la UOC amb un espai propi adaptat a les necessitats dels usuaris que hi volen accedir des del telèfon intel·ligent o la tauleta, des del qual poden: fer servir el cercador general de la Biblioteca, gestionar els préstecs i reserves que facin, contactar amb el servei de Biblioteca Respon i accedir a tots els recursos i serveis mitjançant el web de la Biblioteca. Així mateix, el web de la Biblioteca va renovar l'espai web dedicat als llibres electrònics i el de les bases de dades de la UOC, adaptant-los a les noves necessitats dels usuaris de la UOC, i també va néixer un nou espai al web de la Biblioteca amb el nom d'RSS i Alertes de bases de dades, que aplega eines per a estar al dia dels temes que siguin de l'interès de la comunitat UOC.

Pel que fa als recursos, la Biblioteca va posar a disposició de la comunitat UOC 68 bases de dades de subscripció que permeten l'accés a més de 84.000 títols de revista a text complet, i també la consulta de més de 55.000 títols de llibres electrònics a text complet. Com cada any, la Biblioteca de la UOC va avaluar la col·lecció de recursos electrònics, sobre la base de l'ús que se'n va fer durant l'any 2013 i la cobertura temàtica, i d'acord amb aquests criteris es va decidir mantenir tots els recursos als quals es té accés fins ara, i a més s'hi van incorporar els següents nous recursos: El Derecho, OECD Library i la base de dades d'imatges Artstor; l'ampliació de títols de llibres electrònics a les plataformes de llibres UPC, Wiley, Cambridge, Elsevier i SpringerLink; la nova col·lecció de revistes d'educació a la plataforma Taylor & Francis, i la nova revista *Harvard Deusto Marketing y Ventas*.

5.3.1. Suport a l'aprenentatge

Durant el 2014, l'equip de Serveis de Biblioteca per a l'Aprenentatge va redefinir la seva oferta de serveis per a poder oferir d'una manera eficient l'acompanyament al professorat en la tria de recursos d'aprenentatge de suport a les activitats d'aprenentatge dissenyades per a les assignatures que s'imparteixen a la UOC, de manera que es doni una resposta millor a les seves necessitats. L'equip de persones es desdobra i s'especialitza en el seguiment de l'edició dels encàrrecs d'autoria, d'una banda, i en el suport documental de Biblioteca, de l'altra.

Tot aquest conjunt de recursos d'aprenentatge l'anomenem Biblioteca de l'aula, i tant l'estudiant com el professor i el consultor els troben disponibles en l'apartat «Materials i fonts d'informació de les aules».

La Biblioteca va participar amb els materials docents de matemàtiques de la UOC en el projecte CIRAX, impulsat per la Secretaria d'Universitats i Recerca amb l'objectiu de fomentar la posada en comú de materials docents de matemàtiques, facilitar-ne l'ús i afavorir la col·laboració docent entre el professorat universitari d'aquesta matèria.

Amb motiu del Dia Mundial del Patrimoni Audiovisual, la Biblioteca, juntament amb els Estudis de Ciències de la Informació i de la Comunicació de la UOC, va elaborar un monogràfic que incloïa recursos d'informació sobre aquest esdeveniment i les institucions que el promouen, i també bancs de recursos audiovisuals: repositoris, arxius de la Unesco, mitjans de comunicació en línia i projectes experimentals.

La Biblioteca, un any més, va coordinar la celebració dels actes de la UOC amb motiu de la Setmana de l'Ensenyament Obert 2014, del 10 al 15 de març, organitzada per l'Open Course Ware Consortium amb l'objectiu d'augmentar la consciència sobre l'ensenyament obert arreu del món.

5.3.2. Suport a la recerca

Durant el 2014, l'equip de Suport a la Recerca va fer el seguiment de l'aplicació de les normatives dels serveis de Biblioteca que havia aprovat el Comitè de Direcció Executiu el 9 de desembre de 2013 i que van entrar en vigor el 20 de febrer de 2014.

En l'àmbit de l'atenció a l'usuari, es va desplegar un pla de millora per a augmentar el nivell de satisfacció en el servei de Biblioteca Respon, i també per a detectar millores possibles per implementar arran de les consultes dels usuaris, tant pel que fa al servei com a la informació oferta pel web propi.

D'altra banda, es van documentar algunes polítiques i procediments necessaris per al bon funcionament de la Biblioteca, com la política de desenvolupament de la col·lecció digital, el manual de procediments de la col·lecció digital, el document de procediment de qualitat del catàleg de la Biblioteca i la política d'expurgació del fons de Biblioteca. Per a conèixer l'estat actual del fons bibliogràfic de la Biblioteca, durant el 2014 es va fer inventari dels documents en préstec que són als Estudis, a Tibidabo, i eren al Barcelona Growth Center.

Com a suport específic a la recerca, es va implementar ORCID com a sistema de normalització dels noms dels autors de la Universitat per mitjà d'aquest identificador únic; es va dissenyar una carta de serveis i recursos per a l'Escola de Doctorat; la Comissió de Recerca va aprovar i es va posar en marxa la política de revisió de la producció científica introduïda al GIR pels investigadors i professors, que revisarà Serveis de Biblioteca per a la Recerca. Finalment, es va dissenyar una nova base de dades de consulta de dades bibliomètriques dels articles científics de la UOC, anomenada Bibliometrics.

6. Serveis de suport a l'estudi

Des de la UOC es van fer possibles diversos tipus d'ajut per als estudiants. Per exemple, es van tramitar les beques del Ministeri d'Educació i Cultura, previstes en el decret de preus de la Generalitat de Catalunya, pel qual es fixen els preus per a la prestació de serveis acadèmics a les universitats públiques de Catalunya i a la Universitat Oberta de Catalunya.

De les 3.212 beques sol·licitades en l'últim curs acadèmic tancat (2013-2014), 1.149 van ser acceptades i 2.063 van ser denegades.

7. Alumni

UOC Alumni és la comunitat de graduats de la Universitat. Al final de l'exercici 2014, la comunitat de UOC Alumni superava els 51.000 graduats. Hi ha formats 7 grups territorials, 5 grups sectorials i 1 més de caràcter transversal. El pressupost en aquest àmbit es dedica, fonamentalment, a donar suport a l'activitat que desenvolupen els graduats, els quals fan una aportació d'esforços i recursos personals cada vegada més important.

La despesa en aquest apartat es va destinar a quatre grans eixos o finalitats:

Suport a activitats presencials de la comunitat Alumni

- Jornada anual Alumni a Barcelona
- Jornada anual Alumni a Madrid
- Participació en els actes de graduació
- Suport a les activitats dels diferents grups:

Sectorials: UOC Alumni Psicologia, UOC Alumni Gestió Cultural, UOC Alumni Infocom, UOC Alumni EIMT (Informàtica), Emprenedors...

Territorials: Igualada, Terrassa, Balears, Madrid, Galícia, Sevilla i Canàries.

Transversals: UOC Meet

- Col·laboració amb diferents activitats dels Estudis adreçades a graduats

Productes adreçats a graduats

- Web Alumni
- UOC Maps (*app* de geolocalització)
- COTalent (plataforma d'intercanvi de coneixement)
- Presència a les xarxes socials (Facebook, Twitter i LinkedIn)

Avantatges

- Manteniment del servei d'avantatges en col·laboració amb La Virtual, la cooperativa de la UOC (Xarxa Virtual de Consum, SCCL)

Materials i recursos

- Allotjament (*hosting*)
- Manteniment d'aplicacions i espais web

8. Desplegament territorial

Xarxa territorial

És el vincle i el compromís entre la Universitat i el territori. La seva missió és difondre el coneixement que genera la Universitat, donar suport a la comunitat universitària, dinamitzar-la i contribuir a la transformació de la societat.

D'acord amb els objectius de la UOC i les necessitats concretes dels diferents territoris, seguint un criteri de sostenibilitat es defineix una xarxa de recursos territorials composta per seus territorials i punts UOC.

Les seus territorials són un recurs propi de la Universitat Oberta de Catalunya. Es tracta d'espais dotats de recursos amb capacitat per a donar el nivell màxim de servei als estudiants i, a la vegada, acostar la Universitat a les institucions territorials i a la població en general. Les seus territorials assessoren sobre l'oferta formativa, donen atenció i informació personalitzada a l'estudiant, gestionen tràmits acadèmics, gestionen el retorn del préstec bibliotecari, ofereixen sales de reunions i altres recursos, i organitzen activitats de divulgació i difusió.

Els punts UOC són espais que depenen d'una institució pública territorial, majoritàriament vinculats a la UOC per mitjà d'un conveni de col·laboració, que ofereixen determinats serveis a la comunitat universitària.

Durant l'any 2014 la seu territorial de Vic es va transformar en un punt UOC.

Suport i dinamització de la comunitat universitària

Durant el 2014 es van atendre 78.915 peticions d'estudiants, adreçades a alguna de les seus territorials.

D'altra banda, es van atendre 10.974 persones interessades en l'oferta formativa de la Universitat.

A més, es van organitzar 58 sessions informatives sobre la UOC i es van dur a terme 28 jornades d'acolliment arreu del territori.

Accions de difusió, pla d'activitats territorial

Es van organitzar 179 activitats, amb una assistència de 5.864 persones. Van participar en l'organització 104 entitats col·laboradores.

Així mateix, es va consolidar el blog <<http://territori.blogs.uoc.edu>> com a referent de les accions de difusió de la xarxa territorial, amb 47.150 visitants únics.

Les seus es van situar a les xarxes socials amb més d'11.400 seguidors a Twitter.

Distribució territorial

Seus territorials	Punts UOC	Institucions col·laboradores
Barcelona	Badalona (Barcelonès) Badalona-Llefià (Barcelonès) Barcelona-Les Corts (Barcelonès) Barcelona-Vila Olímpica (Barcelonès) Barcelona-Sant Andreu (Barcelonès) Barcelona-El Guinardó (Barcelonès)	Ajuntament de Badalona Consorci de Biblioteques de Barcelona Consorci de Biblioteques de Barcelona Consorci de Biblioteques de Barcelona Consorci de Biblioteques de Barcelona
Hospitalet de Llobregat (Baix Llobregat)		Ajuntament de l'Hospitalet de Llobregat
Sant Feliu de Llobregat (Baix Llobregat)	Masquefa (Anoia) Vallirana (Baix Llobregat) Martorell Vilafraanca del Penedès (Alt Penedès)	Ajuntament de Sant Feliu de Llobregat Ajuntament de Masquefa Ajuntament de Vallirana Ajuntament de Martorell Ajuntament de Vilafraanca del Penedès
Vilanova i la Geltrú (Garraf)		Ajuntament de Vilanova i la Geltrú
Terrassa (Vallès Occidental)	Rubí (Vallès Occidental)	Ajuntament de Terrassa Ajuntament de Rubí
Sabadell (Vallès Occidental)	Pineda de Mar (Maresme) Mataró (Maresme)	Ajuntament de Sabadell Ajuntament de Pineda de Mar Ajuntament de Mataró
Granollers (Vallès Oriental)		Ajuntament de Granollers
Manresa (Bages)	Berga (Berguedà) Igualada (Anoia) Puigcerdà (Cerdanya) Solsona (Solsonès) Vic (Osona)	Ajuntament de Manresa Ajuntament de Berga, Consell Comarcal del Berguedà i Fundació Universitària del Berguedà Ajuntament d'Igualada Consell Comarcal de la Cerdanya Consell Comarcal del Solsonès Fundació Mil·lenari
Salt (Gironès)	Banyoles (Pla de l'Estany) Blanes (Selva) Figueres (Alt Empordà) La Bisbal d'Empordà (Baix Empordà) Olot (Garrotxa) Palafrugell (Baix Empordà) Ripoll (Ripollès) Santa Coloma de Farners (Selva) Ribes de Freser (Ripollès) Vidreres (Selva)	Ajuntament de Salt i Diputació de Girona Consell Comarcal del Pla de l'Estany Ajuntament de Blanes Consell Comarcal de l'Alt Empordà Consell Comarcal del Baix Empordà Fundació d'Estudis Superiors d'Olot Ajuntament de Palafrugell Consell Comarcal del Ripollès Ajuntament de Santa Coloma de Farners Ajuntament de Ribes de Freser Ajuntament de Vidreres
Reus (Baix Camp)	Coma-ruga (Baix Penedès) Falset (Priorat) Montblanc (Conca de Barberà) Valls (Alt Camp)	Ajuntament de Reus Consorci Universitari del Baix Penedès Ajuntament de Falset, Consell Comarcal del Priorat i Sec. General de Joventut Consell Comarcal de la Conca de Barberà Consorci Pro Universitari Alt Camp-Conca de Barberà i Ajuntament de Valls
Tarragona (Tarragonès)		Ajuntament de Tarragona
Tortosa (Baix Ebre)	L'Ametlla de Mar (Baix Ebre) Arrosta (Montsià) Gandesa (Terra Alta) Móra d'Ebre (Ribera d'Ebre) La Fatarella (Terra Alta) Santa Bàrbara (Montsià)	Ajuntament de Tortosa, Consell Comarcal del Baix Ebre Ajuntament de l'Ametlla de Mar Consell Comarcal del Montsià Consell Comarcal de la Terra Alta Consell Comarcal de la Ribera d'Ebre Ajuntament de la Fatarella Ajuntament de Santa Bàrbara
Lleida (Segrià)	Balaguer El Pont de Suert (Alta Ribagorça) La Seu d'Urgell (Alt Urgell) Sort (Pallars Sobirà) Tàrraga (Urgell) Tremp (Pallars Jussà) La Pobla de Segur (Pallars Jussà)	Consell Comarcal del Segrià i Diputació de Lleida Ajuntament de Balaguer Ajuntament del Pont de Suert Consell Comarcal de l'Alt Urgell Consell Comarcal del Pallars Sobirà Ajuntament de Tàrraga Ajuntament de Tremp Ajuntament de la Pobla de Segur
Madrid		
València		

Sevilla

Oficina de Mèxic

L'Alguer (Itàlia)

Ciutadella (Menorca)

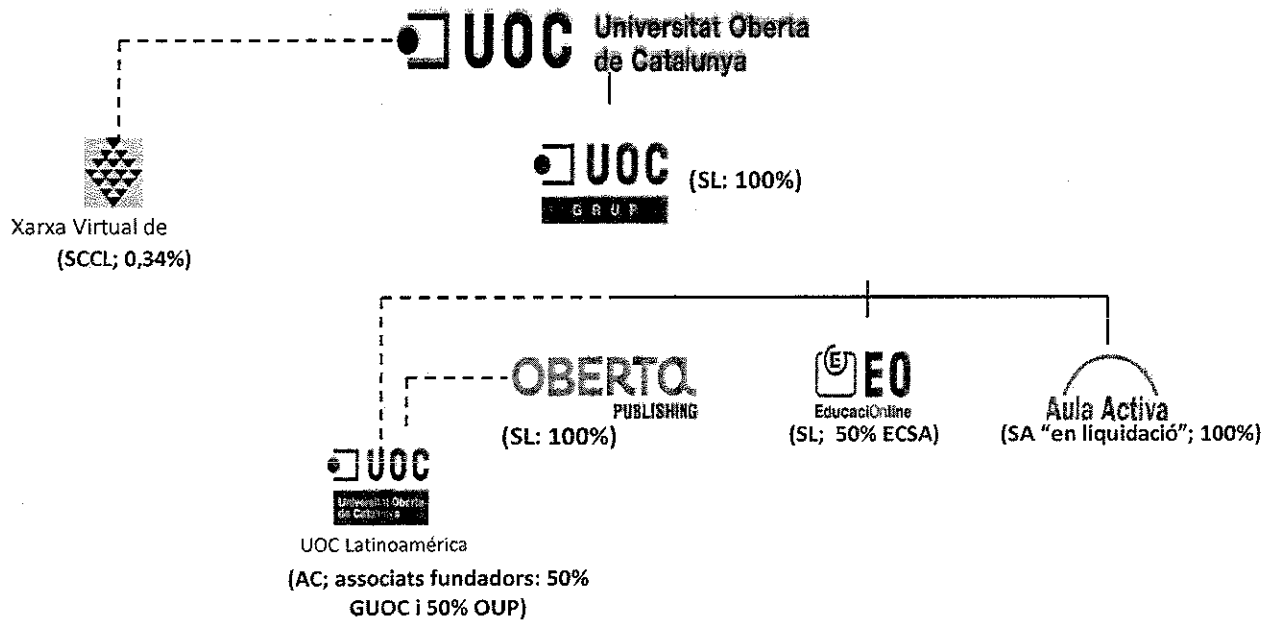
Illes Pitiüses (Eivissa)
Manacor (Mallorca)

Andorra
Sueca

Òmnium Cultural de l'Alguer, Universitat de Sàsser i Ajuntament de l'Alguer
Ajuntament de Ciutadella i Universitat de les Illes Balears
Consell Insular d'Eivissa i Formentera
Ajuntament de Manacor i Universitat de les Illes Balears
Universitat d'Andorra
Ajuntament de Sueca

9. Empreses del grup

Xarxa d'empreses el 31/12/14



A continuació es mostren les principals dades de cadascuna de les empreses del grup:

	Oberta UOC Publishing, SL	EducacióOnline, SL
Descripció	Empresa pionera en l'elaboració de documents digitals d'aprenentatge, divulgació i il·lustració per a la formació no presencial per mitjà de la xarxa. Actualment és una empresa de serveis de comunicació integral i editorials per a empreses i institucions tant públiques com privades.	Empresa que sorgeix de la societat del coneixement i que fa servir les tecnologies de la informació i la comunicació (TIC) per a facilitar la formació de les persones al llarg de la vida.
Domicili operatiu	Gran Via de les Corts Catalanes, 872, 3a.	Rambla de Catalunya, 38, 3r. pis
Forma jurídica	Societat limitada	Societat limitada
Participació FUOC	Indirecta 100%	Indirecta 50%
Data de constitució	1999	1998
Patrimoni net	3.122.832,71	1.905.641,84
Ingressos	3.125.972,30	1.754.208,01
BAI	6.225,71	20.372,52
	Grup UOC, SL	Aula Activa, SA («en liquidació»)
Descripció	Empresa tenidora del grup d'empreses constituïdes amb el propòsit de transferir les innovacions, els coneixements i les tecnologies desenvolupades per la Universitat que són útils per al teixit econòmic i social, i també ampliar la relació de la Universitat amb la societat i generar un retorn que potenciï les seves activitats.	Sense activitat
Domicili operatiu	Rambla del Poblenou, 156	
Forma jurídica	Societat limitada, societat unipersonal	Societat anònima unipersonal («en liquidació»)
Participació FUOC	100%	Indirecta 100%
Data de constitució	1996	1998
Patrimoni net	5.096.578,68	-1.946.000,13
Ingressos	79.777,01	0,00
BAI	2.994,02	-196.450,34

10. Relacions

Durant l'any 2014, vam seguir la política de signatura de convenis de col·laboració amb diverses institucions, empreses i administracions territorials. Es van signar un total de 159 acords, entre convenis marc i addendes, i tenim 26 noves empreses associades.

11. Evolució de l'organització

L'any 2014 es va constituir el **nou Patronat, format majoritàriament per patrons privats**, la qual cosa permet a la UOC tornar a ser considerada una fundació que no forma part del sector públic. Es completa, així, el procés engegat de modificació dels Estatuts de la UOC per a adaptar-los al que s'estableix en l'article 144 de la Llei 2/2014, de 27 de gener, de mesures fiscals, administratives, financeres i del sector públic.

A més, es va posar en marxa el **nou Pla estratègic de sistemes d'informació 2014-2018**, que ofereix una visió de tots els processos que es duen a terme a la UOC, des del punt de vista tecnològic, per a detectar quins s'han de millorar. L'objectiu és aprofundir en el model d'universitat digital i adaptar-lo a les necessitats de mercat actuals per a avançar en competitivitat i excel·lència.

Cal destacar, també, que es va començar a definir el **Pla estratègic de la UOC 2014-2020**. Es va treballar en la proposta inicial d'accions que es van definir en el marc del procés participatiu que es va dur a terme el 2013 amb les aportacions dels directors d'àrea, d'estudis i de centres de recerca.

En l'àmbit **docent**, la UOC va continuar ampliant l'oferta de noves titulacions oficials per al curs 2013-2014, i va completar una oferta consolidada en el marc de l'**espai europeu d'educació superior (EEES)**.

Un altre esdeveniment destacable va ser la presentació de la càtedra Miró, en col·laboració amb la Fundació Miró, que té com a objectiu aprofundir en l'estudi i la difusió de l'artista. La càtedra emmarca dues activitats centrals: el Grup Internacional de Recerca Joan Miró i el curs de postgrau d'Estudis mironians Fundació Joan Miró-UOC.

També cal esmentar que es va signar amb el Museu Reina Sofia un conveni marc que permetrà la creació del primer grau en línia de Belles Arts al món. El nou grau té previst que comenci l'activitat docent durant el 2016, i permetrà adaptar als nous temps uns estudis en què l'art i la tecnologia tenen cada cop més punts en comú.

En l'àmbit **de la recerca**, el Patronat va aprovar la creació d'una Escola de Doctorat per a agrupar sota un mateix paraigua els tres doctorats en línia que ofereix: el doctorat d'Educació i TIC (*e-learning*), el doctorat de Societat de la Informació i el Coneixement i el doctorat de Tecnologies de la Informació i de Xarxes. La nova escola també es va crear amb la voluntat de potenciar que els estudiants dels doctorats puguin fer recerca en algun dels grups actius que té la UOC, adscrits o no als instituts de recerca.

En l'àmbit **de l'organització interna**, es va definir el nou model de desplegament territorial per a augmentar la presència a l'Estat espanyol i al món, i facilitar el pla d'expansió i creixement previst en el Pla estratègic 2014-2020. El nou model preveu un canvi d'orientació en el focus d'activitat de les seus. A partir d'ara se centraran més a potenciar la visibilitat i notorietat de la UOC al territori i a donar a conèixer l'oferta formativa de la Universitat, reduint progressivament les tasques d'atenció i de suport als membres de la comunitat universitària. Com a conseqüència d'això, es reorganitza l'equip de Serveis Territorials i es reforçarà el Centre d'Assessorament Comercial.

Finalment, en la Comissió Permanent del Patronat del mes de novembre, el rector va proposar **Antoni Cahner**, en aquell moment director de l'Àrea de Desenvolupament Global, per a rellevar Mireia Armengol en la **Gerència de la UOC i la Direcció General de la FUOC**.

12. Informe anual sobre prevenció de conflicte d'interessos

L'informe sobre les situacions de conflictes d'interessos que s'hagin pogut produir durant l'exercici és el següent :

INFORME ANUAL SOBRE PREVENCIÓ DE CONFLICTE D'INTERESSOS

Amb la finalitat de donar compliment a allò que s'estableix a l'article 25 dels estatuts de la Fundació, el Patronat formula el present informe sobre les actuacions portades a terme durant l'exercici 2014 per tal de prevenir possibles situacions de conflictes d'interessos, previstos a l'article 312.9.3 del Llibre Tercer del Codi Civil de Catalunya.

- 1) Durant l'exercici ha estat comunicat alguna situació sobre situacions de conflicte d'interessos per part dels membres de l'òrgan de govern de la Fundació ?

Si NO

<i>Nom o denominació social</i>	<i>Descripció de la situació de conflicte d'interessos</i>

- 2) En cas de conflicte d'interessos la persona afectada s'ha abstingut en la deliberació i votació ?

Si NO

- 3) Els Patrons de la Fundació i les persones que s'equiparin a ells, han realitzat operacions amb la fundació durant l'exercici ?


Si NO

<i>Descripció de l'operació</i>	<i>Data de la declaració Responsable</i>	<i>Data de presentació al Protectorat de Fundacions</i>

De conformitat amb la documentació present de la pàgina 1 a 90 (ambdues incloses), s'ha signat en data 16 de juliol del 2015:



Sr. Andreu Mas-Colell
President del Patronat



Sr. Carles Cortada
Secretari del Patronat