

**FUNDACIÓ PER A LA UNIVERSITAT
OBERTA DE CATALUNYA**

Informe de auditoría a 31 de diciembre de 2010

Protocolo número 5021


CF: B-5867171 Societat inscrita al Registre Mercantil de Barcelona. Tom 21.333 Foli 002 Full número B-188 Inscripció 2ª

An independent member of

BKR
INTERNATIONAL


Member of EFQM - European Foundation for Quality Management

Pau Claris, 94. 08010 Barcelona. Tel. 902 28 28 30. Fax 93 302 65 96. www.faura-casas.com faura-casas@faura-casas.com
Barcelona Madrid Manresa Tarragona Lleida València



ÍNDICE

1. Informe de Auditoría..... 2 i 3
2. Cuentas Anuales y Informe de Gestión del ejercicio 2010 4



INFORME DE AUDITORIA DE CUENTAS ANUALES

Al Patronato de la
Fundació per a la Universitat Oberta de Catalunya

Hemos auditado las cuentas anuales de la **Fundació per a la Universitat Oberta de Catalunya** que comprenden el balance a 31 de diciembre de 2010, la cuenta de pérdidas y ganancias, el estado de flujos en el patrimonio neto, el estado de flujo de efectivo y la memoria correspondientes al ejercicio anual terminado en dicha fecha. El Patronato de la Fundación es el responsable de la formulación de las cuentas anuales de la entidad, de acuerdo con el marco normativo de información financiera aplicable a la entidad, que se identifica en la nota 2 de la memoria adjunta y, en particular, con los principios y criterios contables contenidos en el mismo. Nuestra responsabilidad es expresar una opinión sobre las citadas cuentas anuales en su conjunto, basada en el trabajo realizado de acuerdo con la normativa reguladora de la actividad de auditoría de cuentas vigente en España, que requiere el examen, mediante la realización de pruebas selectivas, de la evidencia justificativa de las cuentas anuales y la evaluación de si su presentación, los principios y criterios contables utilizados y las estimaciones realizadas, están de acuerdo con el marco normativo de información financiera que resulta de aplicación.


En nuestra opinión, las cuentas anuales del ejercicio 2010 adjuntas expresan, en todos los aspectos significativos, la imagen fiel del patrimonio y de la situación financiera de la **Fundació per a la Universitat Oberta de Catalunya** a 31 de diciembre de 2010, y de los resultados de sus operaciones y de sus flujos de efectivo correspondientes al ejercicio terminado en dicha fecha, de conformidad con el marco normativo de información financiera que resulta de aplicación y, en particular, con los principios y criterios contables contenidos en el mismo.



El informe de gestión adjunto del ejercicio 2010 contiene las explicaciones que los patrones consideran oportunas sobre la situación de la Fundación, la evolución de sus negocios y sobre otros asuntos y no forma parte integrante de las cuentas anuales. Hemos verificado que la información contable que contiene el citado informe de gestión concuerda con la d las cuentas anuales del ejercicio 2010. Nuestro trabajo como auditores se limita a la verificación del informe de gestión con el alcance mencionado en este mismo párrafo y no incluye la revisión de información distinta de la obtenida a partir de los registros contables de la Fundación.

Barcelona, 25 de julio de 2011

Faura-Casas, Auditors-Consultors, S.L
Nº ROAC: S0206



Daniel Faura Llimós

CIF: B-56671710 Societat inscrita al Registre Mercantil de Barcelona. Tom 2188 Foli 002 Full número B-1638 Inscripció 2ª

**FUNDACIÓ PER A LA UNIVERSITAT
OBERTA DE CATALUNYA**

Cuentas Anuales e Informe de Gestión
del ejercicio 2010





Fundació per a la
Universitat Oberta
de Catalunya

www.uoc.edu

Fundació per a la Universitat Oberta de Catalunya


Cuentas anuales e informe de gestión del ejercicio 2010

Av. Tibidabo, 39-43
08035 Barcelona - Spain
CIF: G-60.667.813

Tel. +34 93 253 23 00
Fax +34 93 417 51 29

Página 1

Inscrita el 24-11-94 en el Registro de Fundacions Privades de la Generalitat de Catalunya amb el número 8847





ÍNDICE

BALANCE DE SITUACIÓN A 31 DE DICIEMBRE DE 2010	3
CUENTA DE PÉRDIDAS Y GANANCIAS A 31 DE DICIEMBRE DE 2010	5
ESTADO DE CAMBIOS EN EL PATRIMONIO NETO A 31 DE DICIEMBRE DE 2010....	6
A. ESTADO DE INGRESOS Y GASTOS RECONOCIDOS	6
B. ESTADO TOTAL DE CAMBIOS EN EL PATRIMONIO NETO	7
ESTADO DE FLUJOS DE EFECTIVO	8
MEMORIA DEL EJERCICIO 2010	9
1. NATURALEZA Y ACTIVIDAD DE LA ENTIDAD	9
2. BASES DE PRESENTACIÓN DE LAS CUENTAS ANUALES	15
3. APLICACIÓN DE LOS RESULTADOS	17
4. NORMAS DE REGISTRO Y VALORACIÓN	18
5. INMOVILIZADO MATERIAL	25
6. INMOVILIZADO INTANGIBLE	28
7. ARRENDAMIENTOS Y OTRAS OPERACIONES DE NATURALEZA SIMILAR	29
8. INSTRUMENTOS FINANCIEROS	31
9. FONDOS PROPIOS	42
10. EXISTENCIAS	43
11. MONEDA EXTRANJERA	44
12. SITUACIÓN FISCAL	44
13. INGRESOS Y GASTOS	46
14. PROVISIONES Y CONTINGENCIAS	47
15. INFORMACIÓN SOBRE EL MEDIO AMBIENTE	49
16. SUBVENCIONES, DONACIONES Y LEGADOS RECIBIDOS	50
17. HECHOS POSTERIORES AL CIERRE	54
18. OPERACIONES CON PARTES VINCULADAS	54
19. OTRA INFORMACIÓN	57
20. INFORMACIÓN SEGMENTADA	62
21. LIQUIDACIÓN DEL PRESUPUESTO DE LA FUOC DEL EJERCICIO 2010	63
21.1. Liquidación del presupuesto corriente de la FUOC	63
21.2. Liquidación del presupuesto de inversiones de la FUOC	65
21.3. Liquidación del presupuesto corriente de la FUOC IN3 - Investigación	66
PRESUPUESTO PÚBLICO	67
1. LIQUIDACIÓN DEL PRESUPUESTO DE LA FUOC EN FORMATO PÚBLICO DEL EJERCICIO 2010	68
2. CONCILIACIÓN DEL RESULTADO CONTABLE CON EL RESULTADO PRESUPUESTARIO	70
3. CÁLCULO DEL REMANENTE DE TESORERÍA DEL EJERCICIO	71
INFORME DE GESTIÓN DEL EJERCICIO 2010	72





BALANCE DE SITUACIÓN A 31 DE DICIEMBRE DE 2010

ACTIVO	Notas de la Memoria	Ejercicio 2010	Ejercicio 2009
A) ACTIVO NO CORRIENTE		59.271.889,16	56.842.772,73
I. Inmovilizado intangible	6	35.729.943,62	36.529.552,84
3. Patentes, licencias, marcas y similares		35.236,37	40.363,17
4. Fondos de comercio		6.140.137,01	6.140.137,01
6. Aplicaciones informáticas		6.561.077,32	6.772.586,96
7. Materiales didácticos		9.459.903,97	9.114.716,07
8. Derechos sobre bienes cedidos en uso gratuitamente		13.503.475,48	14.401.355,60
9. Otro inmovilizado intangible		30.113,47	60.394,03
II. Inmovilizado material	5	9.755.327,71	9.029.611,31
2. Construcciones		2.915.276,81	3.682.685,57
3. Instalaciones técnicas		1.922.718,93	810.162,08
6. Mobiliario		1.069.681,45	1.080.938,10
7. Equipos para procesamientos de información		2.135.972,98	2.175.571,47
8. Elementos de transporte		13.385,20	22.217,30
9. Otro inmovilizado material		1.698.292,34	1.258.036,79
V. Inversiones en entidades del grupo y asociadas a largo plazo	8.3	3.443.865,13	3.443.865,13
1. Instrumentos de patrimonio		3.443.865,13	3.443.865,13
VI. Inversiones financieras a largo plazo	8.1	10.342.752,70	7.839.743,45
1. Instrumentos de patrimonio		16.880,43	20.834,32
2. Créditos a terceros		2.317.495,79	1.835.576,31
5. Otros activos financieros		8.008.376,48	5.983.332,82
B) ACTIVO CORRIENTE		26.110.510,53	34.258.707,66
II. Existencias	10	605.544,69	641.950,88
1. Bienes destinados a las actividades		605.544,69	641.950,88
III. Usuarios, patrocinadores y deudores de las actividades y otras cuentas a cobrar	8.3	12.950.365,82	16.290.547,44
1. Usuarios y deudores por ventas y prestación de servicios		7.810.743,33	12.361.846,37
1.1. Alumnos		1.398.408,18	929.519,74
1.2. Deudores por subvenciones		5.164.823,88	8.515.052,02
1.3. Deudores por prestaciones de servicios		1.247.511,27	2.917.274,61
2. Deudores, entidades del grupo, asociadas y otras partes vinculadas	18.2	396.085,01	701.392,10
4. Otros deudores		2.464.049,89	1.471.955,04
5. Personal		7.225,73	5.408,99
7. Otros créditos con administraciones públicas		2.272.261,86	1.749.944,94
V. Inversiones financieras a corto plazo	8.1	9.627.063,23	13.742.707,95
5. Otros activos financieros		9.627.063,23	13.742.707,95
VI. Periodificaciones a corto plazo	13.5	801.995,90	447.789,58
VII. Efectivo y otros activos líquidos equivalentes		2.125.540,89	3.135.711,81
1. Tesorería		2.125.540,89	3.135.711,81
TOTAL ACTIVO (A+B)		85.382.399,69	91.101.480,39





PATRIMONIO NETO Y PASIVO	Notas de la Memoria	Ejercicio 2010	Ejercicio 2009
A) PATRIMONIO NETO		45.203.698,31	47.647.833,18
A.1) Fondos propios	9	8.802.029,95	9.058.772,30
I. Fondos dotacionales		189.038,93	189.038,93
1. Fondos dotacionales		189.038,93	189.038,93
III. Reservas		5.054.143,61	5.054.143,61
IV. Excedentes de ejercicios anteriores		3.815.589,76	-1.993.916,87
1. Remanente		6.511.493,53	701.986,90
2. Resultados negativos de ejercicios anteriores		-2.695.903,77	-2.695.903,77
VI. Excedentes del ejercicio		-256.742,35	5.809.506,63
A.2) Ajustes por cambio de valor		-102.535,68	-193.688,75
II. Operaciones de cobertura	8.3	-102.535,68	-193.688,75
A.3) Subvenciones, donaciones y legados recibidos	16	36.504.204,04	38.782.749,63
1. Subvenciones oficiales en capital		35.655.833,82	37.780.102,86
2. Donaciones y legados en capital		27.802,51	36.389,17
3. Otras subvenciones, donaciones y legados		820.567,71	966.257,60
B) PASIVO NO CORRIENTE		7.899.932,32	8.577.021,32
I. Provisiones a largo plazo	14	392.114,89	558.120,30
2. Provisiones por impuestos		51.879,84	48.381,65
4. Otras provisiones		340.235,05	509.738,65
II. Deudas a largo plazo	8.1	5.847.787,51	5.697.980,69
2. Acreedores por arrendamiento financiero	7.a)	52.173,08	6.336,89
3. Otros pasivos financieros		5.795.614,43	5.691.643,80
III. Deudas con empresas del grupo y asociadas a largo plazo	18.3	1.660.029,92	2.320.920,33
4. Otras deudas con entidades del grupo y asociadas		1.660.029,92	2.320.920,33
C) PASIVO CORRIENTE		32.278.769,06	34.876.625,89
II. Provisiones a corto plazo	14	27.273,79	27.273,79
III. Deudas a corto plazo	8.1	3.487.911,94	4.737.718,20
1. Deudas con entidades de crédito		12.760,71	16.120,42
2. Acreedores por arrendamiento financiero	7.a)	74.308,79	47.081,81
3. Otros pasivos financieros		3.400.842,44	4.674.515,97
IV. Deudas con empresas del grupo y asociadas a corto plazo	18.3	669.552,94	1.857.423,84
2. Proveedores de inmovilizado, entidades del grupo y asociadas		0,00	1.189.313,74
4. Otras deudas con entidades del grupo y asociadas		660.890,44	659.242,32
5. Intereses a corto plazo de deudas con entidades del grupo y asociadas		8.662,50	8.867,78
V. Acreedores comerciales y otras cuentas a pagar	8.1	19.107.818,93	22.133.852,92
1. Proveedores		13.750.949,82	16.887.198,47
2. Proveedores, empresas del grupo y asociadas	18.3	368.367,66	607.465,85
3. Acreedores diversos		10.354,52	4.724,23
4. Personal (remuneraciones pendientes de pago)		799.566,60	841.925,17
6. Otras deudas con las administraciones públicas		2.124.407,41	2.097.473,11
7. Anticipos de usuarios		2.054.172,92	1.695.066,09
VI. Periodificaciones a corto plazo	13.5	8.986.211,46	6.120.357,14
TOTAL PATRIMONIO NETO Y PASIVO (A+B+C)		85.382.399,69	91.101.480,39



PATRIMONIO NETO A 31 DE DICIEMBRE

ACTIVOS RECONOCIDOS

ACTIVOS RECONOCIDOS	Notas de la Memoria	Ejercicio 2010
	8.3	3 (9)
Activos reconocidos	16	43.304
Activos de inversiones Generalitat		7.794
Activos de inversiones Ministerio		7.677
Activos competitivos		1
Provisiones		7
		6
		8 21
		93
		1
		35.509
Activos de gastos Generalitat		32.428
Activos de gastos Ministerio		998
		1.048
		558 ob
		202
		278
Balance en el PN (I+II+III+IV+V+VI)		43.304
	8.3	81
Activos reconocidos	16	-45.574
Activos Generalitat		-9.914 50
Activos Ministerio		-8.061
		-197
		-477
		-258
		-4
		-14
		-897 oc
		-11
		-35.651
Activos de gastos Generalitat		-32.421
Activos de gastos Ministerio		-991
		-1.041
		-551
		-201 4
		-271
		-14
Activos (VII+VIII+IX+X+XI)		-45.491
		-2.18
DOS (A+B+C)		-2.44

CUENTA DE PÉRDIDAS Y GANANCIAS A 31 DE DICIEMBRE

	Notas de la Memoria
A) OPERACIONES CONTINUADAS	
1. Ingresos por las actividades	
a) Ventas	20
b) Prestaciones de servicios	20
d) Ingresos de promociones, patrocinadores y colaboraciones	
e) Subvenciones oficiales a las actividades	16
f) Donaciones y otros ingresos para actividades	
2. Ayudas concedidas y otros gastos	
a) Ayudas concedidas	
4. Trabajos realizados por la entidad para su activo	
5. Aprovisionamientos	13.1
a) Consumo de bienes destinados a las actividades	
d) Deterioro de bienes destinados a las actividades, materias primas y otros aprovisionamientos	
6. Otros ingresos de las actividades	
c) Ingresos accesorios y otros de gestión corriente	
7. Gastos de personal	13.2
a) Sueldos, salarios y asimilados	
b) Cargas sociales	
8. Otros gastos de explotación	13.3
a1) Servicios exteriores	
a2) Arrendamientos y cánones	
a3) Reparaciones y conservación	
a4) Servicios profesionales independientes	
a5) Transportes	
a6) Primeros seguros	
a7) Servicios bancarios	
a8) Publicidad, propaganda y relaciones públicas	
a9) Suministros	
a10) Otros servicios	
b) Tributos	
c) Pérdidas, deterioro y variación de provisiones por operaciones de las actividades	
9. Amortización del inmovilizado	5 y 6
10. Subvenciones, donaciones y legados traspasados al resultado	16
12. Deterioro y resultado por alienaciones del inmovilizado	
a) Deterioros y pérdidas	
13. Otros resultados	
a) Gastos excepcionales	
b) Ingresos excepcionales	
A.1) RESULTADO DE EXPLOTACIÓN	
14. Ingresos financieros	8.2
b) De valores negociables y otros instrumentos financieros	
b2) De terceros	
15. Gastos financieros	8.2
a) Por deudas con entidades del grupo y asociadas	
b) Por deudas con terceros	
16. Variación de valores razonable en instrumentos financieros	8.2
a) Cartera de negociación y otros	
17. Diferencias de cambio	
18. Deterioro y resultado por alienaciones de instrumentos financieros	
b) Resultados por alienaciones y otros	
A.2) RESULTADO FINANCIERO	
A.3) RESULTADO ANTES DE IMPUESTOS	
A.4) RESULTADO DEL EJERCICIO PROCEDENTE DE OPERACIONES	
A.5) RESULTADO DEL EJERCICIO	

B. ESTADO TOTAL DE CAMBIOS EN EL PATRIMONIO NETO

	Fondo		Reservas	Excedentes ejercicios anteriores	Remanente	Excedente del ejercicio	Ajustes por cambios de valor	Subvenciones, donaciones y legados recibidos	TOTAL
	Total	Pendientes de desembolsar							
A. SALDO FINAL DEL AÑO 2006	189.038,93	0,00	5.054.143,61	-2.695.903,77	668.904,85	33.082,05	-132.599,11	41.590.547,88	44.707.304,44
B. SALDO AJUSTADO, INICIO DEL AÑO 2009	189.038,93	0,00	5.054.143,61	-2.695.903,77	668.904,85	33.082,05	-132.599,11	41.590.547,88	44.707.304,44
I. Total ingresos y gastos reconocidos						5.809.506,63	-61.179,64	-431.948,36	5.316.378,63
III. Otras variaciones del patrimonio neto					33.082,05	-33.082,05		-468.282,73	-468.282,73
C. SALDO FINAL DEL AÑO 2009	189.038,93	0,00	5.054.143,61	-2.695.903,77	701.986,90	5.809.506,63	-193.688,75	40.690.316,79	49.555.400,34
I. Ajustes por cambios de criterio 2009								-1.907.567,16	-1.907.567,16
D. SALDO AJUSTADO, INICIO DEL AÑO 2010	189.038,93	0,00	5.054.143,61	-2.695.903,77	701.986,90	5.809.506,63	-193.688,75	38.782.749,63	47.647.839,18
I. Total ingresos y gastos reconocidos						-256.742,35	91.153,07	-2.274.591,68	-2.440.180,96
III. Otras variaciones del patrimonio neto					5.809.506,63	-5.809.506,63		-3.953,91	-3.953,91
E. SALDO FINAL DEL AÑO 2010	189.038,93	0,00	5.054.143,61	-2.695.903,77	6.511.493,53	-256.742,35	-102.535,68	36.504.204,04	45.289.696,31





ESTADO DE FLUJOS DE EFECTIVO

	Notas de la Memoria	Ejercicio 2010	Ejercicio 2009
A. FLUJOS DE CAJA DE LAS ACTIVIDADES DE EXPLOTACIÓN			
1. Resultado del ejercicio antes de impuestos		-256.742,35	5.809.506,63
2. Ajustes del resultado		1.136.279,06	-5.225.724,67
a) Amortización del inmovilizado (+)	5 y 6	10.797.793,30	9.320.657,56
b) Correcciones valorativas por deterioro (+/-)		657.467,30	485.302,76
c) Variación de provisiones (+/-)	14.1	-235.474,07	-48.362,90
d) Subvenciones traspasadas (-)	16	-9.928.604,23	-8.772.059,39
g) Ingresos financieros (-)	8.2	-531.734,20	-864.018,33
h) Gastos financieros (+)	8.2	347.721,15	369.671,78
i) Diferencias de cambio (+/-)		-10.250,52	-2.994,96
k) Otros ingresos y gastos (+/-)		39.360,33	-5.713.921,19
3. Cambios en el capital corriente		2.528.626,54	-9.596.350,67
a) Existencias (+/-)		-1.331,10	-274.998,06
b) Deudores y otras cuentas a cobrar (+/-)		4.778.050,47	-4.146.381,94
c) Otros activos corrientes (+/-)		-1.794.133,77	-561,00
d) Acreedores y otras cuentas a pagar (+/-)		-3.376.056,46	-3.663.662,32
e) Otros pasivos corrientes (+/-)		2.922.097,40	-1.510.747,35
4. Otros flujos de caja de las actividades de explotación		133.397,71	86.003,79
a.1) Pago de intereses (-)		-153.894,71	-197.876,55
a.2) Pago de intereses empresas del grupo (-)		-48.230,80	-30.149,22
c.1) Cobros de intereses (+)		335.523,22	314.029,56
5. Flujos de caja de las actividades de explotación (+/-1+/-2+/-3+/-4)		3.541.560,96	-8.926.564,92
B. FLUJOS DE CAJA DE LAS ACTIVIDADES DE INVERSIÓN			
6. Pagos por inversiones (-)	5 y 6	-15.294.191,67	-16.832.979,93
a) Entidades del grupo y asociadas		-3.937.461,72	-2.933.960,88
b) Inmovilizado intangible		-5.346.239,29	-3.882.217,87
c) Inmovilizado material		-4.154.811,63	-2.513.656,29
f) Otros activos financieros		-1.855.679,03	-7.503.144,89
7. Cobros por desinversiones (+)		4.000.000,00	13.782.099,76
a) Entidades del grupo y asociadas - préstamos		0,00	1.209.919,50
b) Entidades del grupo y asociadas - instrumentos de patrimonio		0,00	5.713.921,19
f) Otros activos financieros		4.000.000,00	6.858.259,07
8. Flujos de caja de las actividades de inversión (7-6)		-11.294.191,67	-3.050.880,17
C. FLUJOS DE CAJA DE LAS ACTIVIDADES DE FINANCIACIÓN			
9. Cobros y pagos por instrumentos de patrimonio	16	7.827.565,80	8.573.065,07
b) Subvenciones, donaciones y legados recibidos (+)		7.827.565,80	8.573.065,07
10. Cobros y pagos por instrumentos de pasivo financiero	8.1	-1.085.106,01	-1.009.672,63
a) Emisión			
3. Otras deudas (+)		0,00	130.000,00
b) Devolución y amortización de:			
2. Deudas con entidades del grupo y asociadas (+)		-666.666,68	-666.666,69
3. Otras deudas (+)		-418.439,33	-473.005,94
11. Flujos de caja de las actividades de financiación (+/-9+/-10)		6.742.459,79	7.563.392,44
D. EFECTO DE LAS VARIACIONES DEL TIPO DE CAMBIO			
E. AUMENTO/DISMINUCIÓN NETOS DE LA CAJA O EQUIVALENTES (+/-5+/-8+/-11+/-D)			
		-1.010.170,92	-4.414.052,65
Efectivo o equivalentes al principio del ejercicio		3.135.711,81	7.549.764,46
Efectivo o equivalentes al final del ejercicio		2.125.540,89	3.135.711,81





MEMORIA DEL EJERCICIO 2010

1. NATURALEZA Y ACTIVIDAD DE LA ENTIDAD

La Fundació per a la Universitat Oberta de Catalunya, de ahora adelante FUOC, con domicilio social en Barcelona, avenida Tibidabo, 39-43, se constituyó ante notario el día 6 de octubre del año 1994.

El objeto fundacional de la FUOC es el siguiente:

- Promover la creación y el reconocimiento de una universidad de formulación jurídica de derecho privado con la finalidad de ofrecer enseñanzas universitarias no presenciales para facilitar el acceso a la enseñanza universitaria a todas las personas que, por razones personales, laborales, económicas o de cualquier otro tipo, quieren cursar enseñanzas no presenciales.
- Promover actividades de cooperación internacional con el objetivo de favorecer el progreso social, cultural, económico, científico y técnico de los países en vías de desarrollo mediante actividades varias, especialmente aquellas relacionadas con la educación no presencial como herramienta de promoción social, solidaridad y fomento de la paz. Asimismo, la Fundación puede ampliar sus actividades a cualquier otra finalidad de interés para el desarrollo de la paz, la solidaridad y la cooperación internacional.
- La FUOC también dedica una atención preferente a facilitar la implantación de las nuevas tecnologías de la información y la comunicación, y a impulsar la adaptación a la Fundación de la información y el conocimiento, por lo cual puede desarrollar servicios de investigación, de consultoría, informáticos, de documentación e información, relacionados con las tecnologías de la información y la comunicación.

Los estatutos de la FUOC están adaptados a lo que recoge la Ley 5/2001, de 2 de mayo, de fundaciones privadas catalanas.

La FUOC es la cabecera de un grupo de empresas, que depositan sus cuentas anuales individuales y consolidadas en la Dirección General de Derecho y Entidades Jurídicas (Protectorado) del Departamento de Justicia de la Generalitat de Cataluña.

El presupuesto de la FUOC está integrado dentro de los presupuestos de la Generalitat para el ejercicio 2010.

En fecha 1 de mayo de 2008 entró en vigor la Ley 30/2007, de 30 de octubre, de contratos del sector público (LCSP). De conformidad con los artículos 3.1h y 3.3b de la LCSP, la FUOC es una entidad del sector público considerada poder adjudicador que no tiene el carácter de administración pública.

El 2 de agosto de 2008 entró en vigor la Ley 4/2008, de 24 de abril, del libro tercero del Código Civil de Cataluña, relativo a las personas jurídicas. El libro III refunde, sistematiza y armoniza la legislación catalana de asociaciones y fundaciones hasta ahora contenida en las leyes 7/1997 y 5/2001, respectivamente. De acuerdo con la disposición transitoria primera, se establece un plazo de tres años desde la entrada en vigor de la Ley, prorrogado hasta el 31 de diciembre de 2012, para adaptar los estatutos de las fundaciones a la nueva legislación.

El Parlamento de Cataluña, a propuesta del Gobierno de la Generalitat, aprobó el 23 de diciembre de 2009 la Ley 26/2009, de medidas fiscales, financieras y administrativas, que en el artículo 44 modifica la composición del Patronato de la Fundació per a la Universitat Oberta de Catalunya.

El 8 de marzo del 2010 se adaptaron los estatutos de la Fundación a la ley 26/2009 y se modificó en particular el artículo 14 relativo a la composición del Patronato, que quedó de la siguiente forma:





- a) Cinco patronos representantes de las entidades fundadoras, de los cuales uno es el director de la Corporación Catalana de Medios Audiovisuales, dos serán designados por la Cámara Oficial de Comercio, Industria y Navegación de Barcelona, y dos más serán designados por la Federación Catalana de Cajas de Ahorros.
- b) Ocho patronos designados por el Gobierno de la Generalitat de Cataluña.
- c) Diez patronos designados por el Patronato entre personas físicas y jurídicas de relevancia en los ámbitos social, cultural, científico o profesional, que no pertenezcan al sector público.

La presidencia recaerá en uno de los ocho patronos designados por el Gobierno de la Generalitat.

Ayudas otorgadas

La FUOC otorga a sus estudiantes descuentos por familia numerosa y monoparental. En el decreto de precios se especifica que se aplicará la normativa vigente, la Ley 40/2003, de 18 de noviembre, en que se detalla que estos descuentos afectan a todas las tasas públicas, por lo tanto también a la emisión de títulos, certificados, AEP, pruebas de acceso a la universidad, etc.

Hay dos categorías de descuentos:

- Categoría general: 50% de descuento en la matrícula (importe de los créditos matriculados y tasa de gestión del expediente académico)
- Categoría especial: 100% de descuento en la matrícula (importe de los créditos matriculados y tasa de gestión del expediente académico)

El impacto sobre la cuenta de explotación de estas ayudas ha comportado un gasto de 521.482,92 € (423.866,69 € en el ejercicio 2009).




Fundació per a la Universitat Oberta de Catalunya
Cuentas anuales e informe de gestión del ejercicio 2010

Convenios suscritos con otras entidades


El detalle de los principales convenios de colaboración suscritos por la FUOC es este:

Nombre de la entidad	Objeto	Inicio	Finalización	Importe a cobrar por el convenio	Impacto en cuenta explotación 2010
AGAUR (Agencia de Gestión de Ayudas Universitarias y de Investigación)	El objeto de este convenio es instaurar un marco de relaciones entre la UOC y la AGAUR para facilitar el pago fraccionado del importe de la matrícula a los alumnos de primer y segundo ciclo, de grado y de másteres oficiales.	9 julio 2009	Curso académico 2009-2010		
UIC (Universidad Internacional de Cataluña), UdG (Universidad de Girona), URL (Universidad Ramon Llull), UAB (Universidad Autónoma de Barcelona), UB (Universidad de Barcelona), UPC (Universidad Politécnica de Cataluña), UdVic (Universidad de Vic), Universidad Abad Oliba CEU, URV (Universidad Rovira i Virgili), UdL (Universidad de Lérida) y UPF (Universidad Pompeu Fabra)	Adhesión de la URL, la UIC, la UVic y la UAO (Abad Oliba) en el convenio de cooperación de las diferentes universidades en la elaboración de exámenes de lengua catalana, la organización de las pruebas correspondientes y otros aspectos formativos, además del reconocimiento de la validez de los certificados de lengua catalana emitidos por las otras universidades signatarias del convenio.	15 septiembre 2009	Indefinido		
Asociación Espiral, Educación y Tecnología	Constituye el objeto de esta adenda la colaboración y participación de estas entidades en el desarrollo del título propio de diploma de posgrado de la UOC de Innovación y usos creativos de las TIC en educación UOC-Espiral.	16 septiembre 2009	16-09-2011 prorrogable	49.032,61	30.132,61
ONCE (Organización Nacional de Ciegos de España)	Participación de cuatro estudiantes afiliados a la ONCE en el máster de Tecnologías accesibles para los servicios de la sociedad de la Información, impartido por la UOC y Technosite.	9 octubre 2009	9 octubre 2011	19.653,85	4.569,52
Departamento de Educación de la Generalitat de Cataluña	Convenio de colaboración entre el Departamento de Educación de la Generalitat y la UOC para la realización de prácticas de estudiantes del grado de maestro y del máster de profesorado en centros de prácticas reconocidos por el Departamento de Educación.	28 octubre 2009	Curso 2012-2013	0,00	0,00
UPF (Universidad Pompeu Fabra)	Convenio específico de colaboración interuniversitaria entre la UPF y la UOC para la realización conjunta del máster universitario de Formación del profesorado de educación secundaria obligatoria y bachillerato, formación profesional y enseñanza de idiomas.	30 octubre 2009	Continúe ofreciendo el máster		31.747,50
Consortio Agencia para la Calidad del Sistema Universitario en Cataluña	Este convenio tiene como objetivo el desarrollo del Programa SUPORT y el establecimiento de los compromisos tanto por parte de la UOC como de AQU Catalunya.	23 noviembre 2009	Consecución compromisos	2.000,00	2.000,00
AGAUR (Agencia de Gestión de Ayudas Universitarias y de Investigación)	El objeto de este convenio es definir la colaboración de las partes para la convocatoria de becas al alumnado de ingeniería del sistema universitario de Cataluña que participe activamente en la orientación de estudiantes de primer curso (EnginyCat 2009), de acuerdo con los términos previstos en la base 13 de la mencionada convocatoria.	30 noviembre 2009	31 diciembre 2010	0,00	




Fundació per a la Universitat Oberta de Catalunya
Cuentas anuales e informe de gestión del ejercicio 2010

UNAB (Universidad Autónoma de Bucaramanga)	Adenda núm. 4. El objeto de la presente adenda es establecer las condiciones de la UOC en la impartición de los programas de «Maestría en E-learning» y «Maestría en software libre» que realiza la UNAB, en modalidad virtual.	11 enero 2010	11 enero 2012	En función matrículas	144.887,56
Fundación Carolina	Adenda núm. 9, tiene por objeto que la Fundación Carolina, en colaboración con la UOC, convoca dos becas para la realización del posgrado de «Gobierno de la ciudad: derechos ciudadanos y políticas públicas».	1 febrero 2010	Finalización programa	3.200,00	3.200,00
Fundación Carolina	Adenda núm. 10. La Fundación Carolina, en colaboración con la UOC, convoca un total de siete becas de especialización profesional en España para la realización del máster universitario de Software libre, en el área de Tecnologías de la Información y de la Comunicación de la UOC.	1 febrero 2010	28 junio 2010	18.220,80	18.220,80
Sistema Central de Adquisiciones - Comisión Central de Suministros de la Generalitat de Cataluña	El presente convenio tiene por objeto establecer las bases y condiciones por las que la FUOC se incorpora al Sistema Central de Adquisiciones de Bienes y Servicios de la Comisión Central de Suministros de la Generalitat en todas sus categorías.	2 febrero 2010	2 febrero 2012	0,00	0,00
UPN (Universidad Pedagógica Nacional de México)	Convenio específico para desarrollar el curso en línea de «Docencia en entornos virtuales de enseñanza-aprendizaje».	18 marzo 2010	Conclusión actividades	400.000,00	10.800,00
Universidad de Andorra	Adenda núm. 5. El objeto de este acuerdo es el establecimiento de un marco de actuación para la adaptación a la normativa EEES de las titulaciones que ambas instituciones ofrecen y que permiten a sus estudiantes obtener (con el cumplimiento previo de los requisitos de acceso) las correspondientes titulaciones oficiales en Andorra y en España.	22 marzo 2010	Indefinido	En función de estudiantes	315.268,67
Federico Joly y Cia., S. A. (Grupo Joly)	Adenda núm. 1. Constituye el objeto de la presente adenda regular las condiciones de colaboración entre la UOC y GRUPO JOLY para la utilización de espacios publicitarios.	7 abril 2010	31 diciembre 2010	-50.000,00	0,00
FFCB (Fundación Fútbol Club Barcelona)	Adenda núm. 1. La Fundación FCB encarga a la FUOC la puesta en marcha y el desarrollo de los cursos de Cátedra UNESCO - Deporte para la coexistencia social y la resolución de conflictos (1.ª edición).	8 abril 2010	31 enero 2011	En función de estudiantes más factura de 185.000	55.053,90
Ayuntamiento de Santa Coloma de Gramenet	El objeto de este acuerdo es el encargo de un informe diagnóstico sobre los principales retos de la ciudad y la elaboración de propuestas y líneas de actuación urbanísticas para Santa Coloma de Gramenet.	13 abril 2010	3 meses	39.279,79	39.279,79
Ayuntamiento de Barcelona	Regular las condiciones de colaboración entre el Ayuntamiento de Barcelona y la FUOC, antes colaboradores de la consulta electrónica sobre la transformación de la avenida Diagonal.	14 abril 2010		0,00	0,00
Fundación Universitaria del Bages, Ayuntamiento de Manresa y UPC (Universidad Politécnica de Cataluña)	Es objeto de este convenio regular los términos de colaboración entre el Ayuntamiento de Manresa y los centros universitarios Fundación Universitaria del Bages, Escuela Politécnica Superior de Ingeniería de Manresa y UOC para la programación y ejecución de diferentes acciones de promoción, comunicación y difusión de los estudios universitarios de la ciudad.	14 abril 2010	31 diciembre 2010	0,00	0,00



Fundació per a la Universitat Oberta de Catalunya
Cuentas anuales e informe de gestión del ejercicio 2010


Organización de las Naciones Unidas para la educación, la Ciencia y la Cultura (UNESCO) FFCB (Fundación Fútbol Club Barcelona)	15 abril 2010	15 abril 2014	0,00	0,00	0,00
Consortio Administración Abierta Electrónica de Cataluña	19 abril 2010	19 abril 2012, prorrogable	0,00	0,00	0,00
UMSA (Universidad Mayor de San Andrés) y SPIDER	19 abril 2010	1 julio 2010	35.100,00	35.100,00	35.100,00
UNAB (Universidad Autónoma de Bucaramanga)	26 abril 2010	26 diciembre 2013			
Departamento de Interior, Relaciones Institucionales y Participación de la Generalitat de Cataluña	5 mayo 2010	31 julio 2010	16.000,00	16.000,00	0,00
IMEB (Instituto Municipal de Educación de Barcelona)	12 mayo 2010	15 mayo 2011	121.637,49	121.637,49	63.199,44
Departamento de Educación de la Generalitat de Cataluña	13 mayo 2010	31 mayo 2010	102.813,85	102.813,85	102.813,85
Centro Médico Teknon	19 mayo 2010	9 agosto 2010	0,00	0,00	0,00
Hospital Clínico de Barcelona	25 mayo 2010	25 mayo 2012	0,00	0,00	0,00



Fundació per a la Universitat Oberta de Catalunya
Cuentas anuales e informe de gestión del ejercicio 2010

CCMA (Corporación Catalana de Medios Audiovisuales), TVC (Televisión de Cataluña)	El presente convenio tiene por objeto establecer las condiciones de la colaboración entre las partes signatarias para la organización y realización, en la modalidad virtual, del programa de máster de Entrenamiento para que sea impartido conjuntamente entre la UOC y la TVC a partir del curso académico 2010-2011.	13 julio 2010	No especifica		
Diputación de Gerona	Convenio entre la UOC y la Diputación de Gerona para el otorgamiento de una subvención para los tres próximos años con el fin de participar en la financiación de las actividades que la UOC lleva a cabo en las comarcas gerundenses.	15 octubre 2008	31 diciembre 2010	Ingreso 525.000 €	141.770,67
Departamento de Innovación, Universidades y Empresa	Establecer los términos de colaboración entre el Departamento de Educación y la FJOC para el desarrollo de un modelo innovador para las enseñanzas a distancia, basado en el uso de las tecnologías de la información y la comunicación, dentro del marco de colaboración.	13 mayo 2010	31 mayo 2010	273.225,00	273.247,50

*En el cuadro anterior se detallan aquellos convenios que se consideran relevantes por su impacto social o tienen un efecto económico superior a 30.000 €.





2. BASES DE PRESENTACIÓN DE LAS CUENTAS ANUALES

Las cuentas anuales del ejercicio del 2010 se han obtenido de los registros contables de la Fundación y se han aplicado las disposiciones legales vigentes en materia contable con el fin de mostrar la imagen fiel del patrimonio, de la situación financiera y de los resultados de la Fundación.

- La Ley 4/2008, de 24 de abril, del libro tercero del Código Civil de Cataluña, relativo a las personas jurídicas.
- La Ley 5/2001, de 2 de mayo, de fundaciones.
- El Decreto 259/2008, de 23 de diciembre, por el cual se aprueba el Plan de contabilidad de las fundaciones y de las asociaciones sujetas a la legislación de la Generalitat de Cataluña.
- Decreto 125/2010, de 14 de septiembre, de modificación del Plan de contabilidad de las fundaciones y las asociaciones sujetas a la legislación de la Generalitat de Cataluña, aprobado por el Decreto 259/2008, de 23 de diciembre.
- De forma supletoria, se han tenido también como referencia las normas descritas en el Real decreto 776/1998, de 30 de abril, de las entidades sin ánimo de lucro, en todo aquello que no haya derogado el Real decreto 1514/07, de 16 de noviembre, por el cual se aprueba el Plan general de contabilidad.
- La Ley 30/2007, de 30 de octubre, de contratos del sector público.

Adicionalmente, se han tenido en cuenta las instrucciones conjuntas de la Intervención General, la Dirección General de Presupuestos y la Dirección General del Patrimonio de la Generalitat de Cataluña sobre aspectos presupuestarios y contables que sean de aplicación.

2.1. Imagen fiel

Las cuentas anuales adjuntas se han preparado atendiendo al principio de gestión continuada y aplicando las disposiciones legales en materia contable con el objeto de presentar la imagen fiel del patrimonio, de la situación financiera, de los resultados de la empresa, la realidad de los flujos de la tesorería y la liquidación del presupuesto.


2.2. Principios contables no obligatorios aplicados

No se han aplicado principios contables no obligatorios. Los patrones formulan estas cuentas anuales teniendo en consideración la totalidad de los principios y normas contables de aplicación obligatoria que tengan un efecto significativo en las cuentas anuales y no hay ningún principio contable que, siendo obligatorio, no se haya aplicado.

2.3. Aspectos críticos en la valoración y estimación de la incertidumbre

En la elaboración de las cuentas anuales adjuntas se han utilizado estimaciones hechas por la dirección de la FUOC para valorar algunos de los activos, pasivos, ingresos, gastos y compromisos que figuran registrados. Las principales estimaciones aplicadas en las cuentas anuales han sido las siguientes:

- La vida útil de los activos materiales e intangibles (véanse notas 4.1 y 4.2)
- El valor actual y la recuperabilidad del fondo de comercio (véase nota 4.1)



Fundació per a la Universitat Oberta de Catalunya
Cuentas anuales e informe de gestión del ejercicio 2010



- La valoración del deterioro de las inversiones en empresas del grupo (véanse notas 4.1 y 4.2)
- La evaluación de posibles pérdidas por deterioro de créditos (véase nota 4.4.1)
- La valoración de los servicios pendientes de facturación (véase nota 4.9)
- La valoración de los importes de las provisiones (véase nota 4.10)

Estas estimaciones se han hecho de acuerdo con la mejor estimación disponible al cierre del ejercicio 2010. Sin embargo, es posible que hechos posteriores, que puedan ocurrir en el futuro, obliguen a modificarlas, incrementándolas o reduciéndolas en próximos ejercicios, lo que comportaría una modificación de manera prospectiva.

2.4. Comparación de la información

La información de los estados financieros de los ejercicios expuestos es homogénea y, por tanto, comparable con el ejercicio anterior.

En el presente ejercicio, de acuerdo con la Orden EHA/733/2010, de 25 de marzo de 2010, de aspectos contables de empresas públicas que operan en determinadas circunstancias (BOE núm. 74, de 26 de marzo de 2010), se han aplicado los siguientes criterios para calificar una subvención como no reintegrable:

- Subvenciones concedidas por activos con exigencia de mantener el activo un determinado número de años: cuando la inversión se haya realizado y no existen dudas razonables de que se mantendrá en el periodo fijado.
- Subvenciones concedidas para construcción de activos, en ejecución parcial: se considerará no reintegrable en proporción a la obra ejecutada, cuando no hay dudas razonables de que se acabará haciendo la inversión en los términos de la concesión.
- Subvenciones concedidas para financiar gastos de ejecución plurianual: se considerará no reintegrable en proporción al gasto ejecutado.

A efectos de facilitar la comparación se han adaptado las cifras del ejercicio anterior según los criterios establecidos en la mencionada orden. El efecto sobre las cuentas anuales aprobadas por el Patronato correspondiente al ejercicio anterior ha sido el siguiente:

PATRIMONIO NETO Y PASIVO	Saldo 31/12/2009	Cambio criterio	Saldo 01/01/2010
A) PATRIMONIO NETO	49.555.400,34	-1.907.567,16	47.647.833,18
A.3) Subvenciones, donaciones y legados recibidos	40.690.316,79	-1.907.567,16	38.782.749,63
3. Otras subvenciones, donaciones y legados	2.873.824,76	-1.907.567,16	966.257,60
B) PASIVO NO CORRIENTE	6.741.445,01	1.835.576,31	8.577.021,32
II. Deudas a largo plazo	3.862.404,38	1.835.576,31	5.697.980,69
3. Otros pasivos financieros	3.856.067,49	1.835.576,31	5.691.643,80
C) PASIVO CORRIENTE	34.804.635,04	71.990,85	34.876.625,89
VI. Periodificaciones a corto plazo	6.048.366,29	71.990,85	6.120.357,14
TOTAL PATRIMONIO NETO Y PASIVO (A+B+C)	91.101.480,39	0,00	91.101.480,39

2.5. Agrupación de partidas

Las presentes cuentas anuales no incluyen partidas agrupadas.





2.6. Elementos recogidos en diversas partidas

Los elementos patrimoniales quedan reflejados en su respectiva partida de balance y no hay, a 31 de diciembre de 2010, elementos recogidos en diversas partidas, excepto los instrumentos financieros que tengan vencimiento superior a doce meses y que están clasificados entre corriente y no corriente en el balance de situación.

2.7. Cambios de criterios contables

Los criterios aplicados son homogéneos con los aplicados en el ejercicio anterior, a excepción del tratamiento dado para calificar una subvención como no reintegrable. En el punto 2.4 anterior se describe el criterio aplicado y el efecto sobre las cuentas anuales 2009 aprobadas por el Patronato de la FUOC.

2.8. Corrección de errores

En el presente ejercicio no se ha realizado ninguna corrección de errores de ejercicios anteriores imputados directamente a patrimonio neto.

3. APLICACIÓN DE LOS RESULTADOS

El resultado negativo del ejercicio se explica por las amortizaciones derivadas de las inversiones de la venta de la sociedad Gestión del Conocimiento, S. A. Si no tenemos en cuenta este efecto, el resultado del ejercicio sería positivo por un importe de 47.694,70 euros.

El Patronato propone distribuir el importe de estas amortizaciones a compensar el remanente extraordinario generado en la venta mencionada y el resultado positivo a remanente.

BASE DE REPARTO		Euros
Excedente del ejercicio (pérdidas)	-	256.742,35
Total	-	256.742,35
APLICACIÓN		Euros
Remanente extraordinario venta de GEC S. A.	-	304.437,05
Remanente		47.694,70
Total	-	256.742,35





4. NORMAS DE REGISTRO Y VALORACIÓN

4.1. Inmovilizado intangible

El inmovilizado intangible se valora inicialmente por el precio de adquisición o coste de producción. Posteriormente se valora su coste minorado por la amortización correspondiente acumulada y, en su caso, por las pérdidas por el deterioro que hayan experimentado. Estos activos se amortizan en función de su vida útil.

El coste de las inversiones incorpora el porcentaje del IVA soportado, que de acuerdo con la regla de prorrata, no puede ser deducido. Durante el año, el porcentaje de IVA que se ha aplicado como mayor coste de las inversiones ha sido de un 70% (60% en el ejercicio anterior).

Derechos sobre bienes cedidos en uso gratuitamente

Los derechos sobre bienes cedidos en uso gratuitamente se reflejan en el activo del balance por el valor que se les atribuya en el momento de su concesión, que se determina de acuerdo con el valor razonable de los derechos de uso, registrando en el patrimonio neto la subvención o donación en capital correspondiente, por el mismo importe. El derecho de uso se amortiza de acuerdo con la pérdida de valor estimada de forma lineal al plazo de la cesión.

La Fundación tiene registrado por un importe de 1,93 millones de euros la cesión de un derecho de superficie, que recibió la Fundación el año 2001 sobre una finca propiedad de la Generalitat de Cataluña, situada en el Parque Mediterráneo de la Tecnología, en Castelldefels, y que ya ha sido valorada por la Generalitat.

Asimismo, constan registrados 15,90 millones de euros, distribuidos en 6,51 millones de euros correspondientes a la valoración que la Generalitat hace de la cesión de la finca situada en la avenida Tibidabo, 39-43, y 9,38 millones de euros correspondientes a la valoración de la cesión de la finca situada en la calle Adrià Margarit, 36-40, adyacente a la finca de la avenida Tibidabo, 39-43.

Los costes de renovación, ampliación o mejora que se puedan hacer sobre estos bienes, siempre que representen un aumento de la capacidad, la productividad o un alargamiento de su vida útil, se registran como activos intangibles y se amortizan de acuerdo con el periodo de cesión o con la vida útil de los activos cedidos si esta fuera menor.

Aplicaciones informáticas

Corresponden básicamente al Campus Virtual, aplicaciones que permiten hacer la gestión de intereses de estudiantes nuevos y la matrícula de estos estudiantes (PCRM, SAP, OVNI, PIOLIN), aplicaciones para la gestión académica (GAT, BART, COCO, GAME) y para la atención al estudiante (CAU, MIMA), aplicaciones para la gestión de colaboradores (PEP, PACO), aplicaciones para la gestión financiera y la gestión de cobros (EUROS, COFROS, FIU), aplicaciones para la gestión de recursos humanos (CURRO, SLUMP), aplicaciones para la gestión de la Biblioteca (DIMAX, GLOP, GERDS y BAMBI), aplicaciones para la gestión de contenidos (OpenCMS), gestión documental (Alfresco), gestión *workflows* (OpenTram) y aplicaciones que conectan el Campus con las aplicaciones internas (TREN). También hay que destacar la aplicación LaMevaUOC, que gestiona el acceso inicial personalizado al Campus y las herramientas del aula virtual y de los materiales didácticos.

Estas aplicaciones se capitalizan por los gastos que se han producido, tanto externos como internos, y se amortizan en cuatro años.

Fondos de comercio

En fecha 25 de octubre de 2005 la FUOC compró toda la actividad de UOC Campus Iberoamérica, S.L. En el momento de la compra, la FUOC reconoció un fondo de comercio de 13,4 millones de euros.





Hasta el 2007 este fondo ha sido objeto de una amortización sistemática, de manera que a 1 de enero de 2008 (fecha de transición hacia las nuevas normas contables), hay una amortización acumulada de 7,26 millones de euros y un importe neto de 6,14 millones de euros.

A partir del ejercicio 2008 el criterio seguido ha sido la evaluación, mediante un test de deterioro, de la recuperabilidad de la inversión. La evolución durante el 2010 de la actividad comprada a UOC Campus Iberoamérica, S. L., y las previsiones y presupuestos existentes para los próximos ejercicios no han reflejado la necesidad de hacer ningún deterioro sobre este activo.

Módulos didácticos

Los módulos didácticos se contabilizan por los importes satisfechos para elaborarlos y se amortizan en cinco años.

La dotación para la amortización del ejercicio se ha calculado de manera individualizada para cada elemento, a partir de la fecha de la adquisición y considerando la vida útil estimada.

4.2. Inmovilizado material

El inmovilizado material de la FUOC se valora de acuerdo con el precio de adquisición, en el cual se incluyen los gastos adicionales producidos hasta la puesta en funcionamiento del bien, a excepción de los gastos financieros.

El coste de las inversiones incorpora el porcentaje del IVA soportado, que de acuerdo con la regla de prorrateo no se puede deducir. Durante el año, el porcentaje de IVA aplicado como mayor coste de las inversiones ha sido del 70% (60% en el ejercicio anterior).

La FUOC tiene implantado un sistema de control de las inmovilizaciones, que detalla de manera individualizada los diversos elementos que las componen y las correspondientes amortizaciones acumuladas.

El cálculo de la dotación para la amortización del ejercicio se ha aplicado de manera individual para cada elemento a partir de la fecha de la adquisición y considerando la vida útil estimada.

Los coeficientes de amortización de los elementos incluidos dentro del inmovilizado material son:

Concepto	Coeficiente
Construcciones	10%
Instalaciones técnicas	10%
Mobiliario	20%
Equipos de audio y vídeo	20%
Equipos para procesos de la información	25%
Elementos de transporte	20%
Libros	20%
Fotocopiadoras <i>rentings</i>	33%
Otros inmovilizados material	20%

Deterioro del valor de los activos intangibles y materiales

En caso de que haya algún indicio de deterioro del valor registrado de los activos materiales o intangibles de vida útil definida, a cada fecha de cierre de balance se hace la estimación del valor recuperable de los activos mencionados, con el objetivo de determinar el deterioro del valor.





En el caso de los activos materiales e intangibles de vida útil indefinida, no sujetos a una amortización sistemática, los tests de deterioro se hacen con una periodicidad mínima anual o cuando haya indicios de que el activo ha sufrido una pérdida de valor.

El valor recuperable de un activo sujeto a deterioro es el mayor entre el valor razonable menos los costes de venta y el valor en uso. Para la estimación del valor en uso, se computa el valor presente de los futuros flujos de caja del activo analizado (o de la unidad generadora de efectivo a la que pertenezca, si procede) utilizando una tasa de descuento que refleje tanto el valor temporal del dinero como el riesgo específico asociado al activo. Cuando se evalúa que el valor recuperable de un activo es menor que su importe neto en libros, la diferencia se registra con cargo al epígrafe *Resultado por deterioro de activos* de la cuenta de pérdidas y ganancias. Las pérdidas reconocidas por deterioro de un activo se revierten con abono al epígrafe mencionado cuando mejoran las estimaciones sobre el importe recuperable y el valor del activo aumenta hasta el límite del valor en libros que el activo hubiera tenido en caso de no haber realizado el saneamiento.

4.3. Arrendamientos

Los ingresos y gastos derivados de los acuerdos de arrendamiento operativo se registran en la cuenta de pérdidas y ganancias en el ejercicio en que se devengan. Cualquier cobro o pago que pueda hacerse al contratar un arrendamiento operativo se considera un cobro o pago por el anticipo que se imputará a los resultados, en la medida en que se cedan o reciban los beneficios del activo arrendado.

Para contratos de arrendamiento en los que, según el análisis de la naturaleza del acuerdo y de sus condiciones, se deduzca que se han transferido a la Fundación de forma sustancial todos los riesgos y beneficios inherentes a la propiedad del activo objeto del contrato, el mencionado acuerdo se califica como arrendamiento financiero y, por lo tanto, la propiedad adquirida mediante estos arrendamientos se contabiliza por su naturaleza en las inmovilizaciones materiales por un importe equivalente al menor de su valor razonable y el valor presente de los pagos mínimos establecidos al inicio del contrato de alquiler, descontando la depreciación acumulada y cualquier pérdida por deterioro experimentada.

4.4. Instrumentos financieros

4.4.1. Activos financieros

Los activos financieros que tiene la Fundación se clasifican en la categoría siguiente:

Activos financieros disponibles por la venta

Corresponden a aquellos activos que se hayan adquirido con el propósito de tener una vinculación a largo plazo, y que en ningún caso se pueden considerar dentro de otra categoría. Se valoran por su coste. Las variaciones que se produzcan se registran directamente en la cuenta de pérdidas y ganancias.

Los activos de esta categoría se clasifican como activos corrientes si el plazo de realización es inferior a 12 meses en la fecha siguiente al cierre del balance de situación adjunto.

Inversiones mantenidas hasta el vencimiento

En esta categoría se han incluido los activos no derivados, cuyos cobros son fijos o determinables y se negocian en un mercado activo y con vencimiento fijo, y que la sociedad tiene la intención y la capacidad de conservar hasta que finalicen. Después de un reconocimiento inicial por su valor razonable, también se ha valorado su coste amortizado.





Igualmente se han incluido en esta categoría las fianzas constituidas que, debido a indeterminación temporal, no se han actualizado.

Préstamos y partidas a cobrar

Corresponden a activos financieros originados en la venta de bienes o en la prestación de servicios para la actividad de la Fundación, o a los activos que, no teniendo un origen comercial, no son instrumentos de patrimonio ni derivados, cuyos cobros son de cantidad fija o determinable y no se negocian en un mercado activo.

Estos activos se han valorado por el valor razonable de la contraprestación más todos los costes que se les han atribuido directamente. Posteriormente, estos activos se han valorado por su coste amortizado y en la cuenta de pérdidas y ganancias se han imputado los intereses reportados, aplicando el método del interés efectivo, que se corresponde con el tipo de actualización que iguala exactamente el valor de un instrumento financiero con la totalidad de sus flujos de caja estimados por todos los conceptos a lo largo de su vida remanente.

Anualmente se hace la estimación del deterioro de valor de los activos financieros, en especial del deterioro de las deudas con los clientes, de manera homogénea con los ejercicios anteriores, aplicando los criterios siguientes:

- En cuanto a las titulaciones homologadas en castellano, el deterioro por morosidad registrado se corresponde al 100% de las deudas de estudiantes que han resultado impagadas. Al mismo tiempo que se provee el impagado, se traspasa el saldo pendiente a clientes de dudoso cobro y se sanciona el expediente académico, de manera que si este estudiante quiere volver a estudiar en la UOC, antes tiene que pagar la deuda pendiente.
- En cuanto a la formación de posgrado, las provisiones por morosidad contabilizadas son un porcentaje de las matrículas formalizadas en pesos mejicanos. Este porcentaje se calcula basándonos en la cantidad de la matrícula hecha efectiva por el estudiante:
 - El 100% del importe pendiente en el caso de estudiantes que no han hecho efectiva ninguna cuota.
 - El 10% del importe pendiente en el caso de estudiantes que han hecho efectivo algún pago.

El resto de provisiones para otros deudores corresponde al 100% de los saldos vencidos hace más de un año.

Inversiones en el patrimonio de entidades del grupo, multigrupo y asociadas

Estas inversiones en el patrimonio de empresas del grupo, multigrupo y asociadas se contabilizan inicialmente al coste, que equivale al valor razonable de la contraprestación entregada más los costes de transacción que se le puedan atribuir directamente.

Posteriormente se valoran por su coste menos el importe acumulado de las correcciones valorativas por deterioro.

Se efectúan las correcciones valorativas correspondientes por la diferencia entre su valor en libros y el importe recuperable, entendido este último como el importe más alto entre su valor razonable menos los costes de venta y el valor actual de los flujos de caja futuros derivado de la inversión.

En el resultado del periodo, se reconocen las dotaciones y retrocesiones de provisiones por deterioro del valor de los activos financieros por la diferencia entre el valor en libros y el valor actual de los flujos de caja recuperables.





4.4.2. Pasivos financieros

Débitos y partidas a pagar

Corresponden a aquellos débitos y partidas a pagar que tiene la FUOC y que se han originado en la compra de bienes y servicios por operaciones de tráfico normal de la actividad, o también aquellos que sin tener un origen comercial, no se pueden considerar instrumentos financieros derivados.

Los débitos y partidas a pagar se valoran inicialmente al valor razonable de la contraprestación recibida, ajustada por los costes de la transacción directamente atribuibles. Posteriormente, los mencionados pasivos se valoran de acuerdo con su coste amortizado.

La FUOC da de baja los pasivos financieros cuando se extinguen las obligaciones que los han generado.

4.5. Coberturas contables

Durante el ejercicio, la Fundación únicamente ha mantenido operaciones para coberturas de los flujos de caja.

Estas coberturas cubren la exposición a la variación de los flujos de caja que se atribuye a un riesgo concreto asociado a activos o pasivos reconocidos o a una transacción prevista altamente probable. En concreto, se han cubierto las fluctuaciones de flujos de interés mediante la contratación de *swaps* o permutas de tipo de interés para operaciones de endeudamiento a largo plazo.

Siempre que se pueda considerar que existe una cobertura del riesgo, la ganancia o la pérdida producida se reconoce transitoriamente en el patrimonio neto y se imputa en la cuenta de pérdidas y ganancias en el ejercicio en que la operación cubierta prevista afecta al resultado.

4.6. Existencias

Las existencias se valoran inicialmente al precio de adquisición. Los descuentos comerciales, las rebajas obtenidas, otras partidas similares y los intereses incorporados al nominal de los débitos se deducen en la determinación del precio de adquisición.

La Fundación efectúa las oportunas correcciones valorativas y las reconoce como un gasto en la cuenta de pérdidas y ganancias cuando el valor neto realizable de las existencias es inferior al precio de adquisición (o al coste de producción).

Los bienes que componen la partida de existencias se valoran al coste de adquisición.

El deterioro por depreciación del valor de las existencias se ha estimado considerando totalmente deterioradas aquellas referencias no incluidas en los planes de estudios vigentes.

4.7. Transacciones en moneda extranjera

Para contabilizar las transacciones y los saldos en moneda extranjera se utilizan los criterios siguientes:

- Transacciones reales y monetarias: para valorar estas transacciones se aplica el tipo de cambio en vigor en el momento de hacer la operación.
- Créditos y débitos: los saldos deudores en moneda extranjera se regularizan al cierre del ejercicio aplicando el tipo de cambio en vigor en la fecha de cierre.





- Las diferencias de cambio que se producen con relación a la valoración de la moneda extranjera en poder de la Fundación se cargan o abonan, según corresponda, al resultado del ejercicio.

4.8. Impuesto sobre beneficios

La FUOC está exenta de todas sus rentas, a partir de la Ley 49/2002, de 23 de diciembre, por la cual la FUOC se acoge al régimen fiscal de las entidades sin finalidad lucrativa y de los incentivos fiscales al mecenazgo.

4.9. Ingresos y gastos

Los ingresos y gastos se imputan en función del criterio de devengo, es decir, cuando se produce la corriente real de bienes y servicios que representan, con independencia del momento en que se produzca la corriente monetaria o financiera que se deriva, y se efectúan las periodificaciones correspondientes de ingresos y de gastos.

Los ingresos mencionados se valoran por el valor razonable de la contraprestación recibida, descuentos e impuestos deducidos.

Ingresos por matrículas

Para la imputación a resultados de las matrículas se realiza una estimación de los ingresos y los gastos de manera semestral, siguiendo el calendario de la propia organización de la docencia y la duración académica. Al final del ejercicio, y siempre que haya suficiente información para realizar una estimación cuidadosa de los gastos, circunstancia que normalmente se producirá cuando la mayor parte de la docencia ya haya sido realizada dentro del ejercicio, se procederá a la incorporación del margen semestral correspondiente. En los casos en que no se disponga de suficiente información, si bien se reconocerán los ingresos y los gastos devengados, se periodificarán y se procederá a la imputación del margen en el semestre siguiente.

4.10. Provisiones y contingencias

Provisiones: la FUOC registra una provisión cuando existe un compromiso o una obligación ante terceros que es consecuencia de acontecimientos pasados y liquidarla implicará una salida de recursos, por un importe y/o en un plazo no conocidos con certeza, pero estimables con fiabilidad razonable.

La cuantificación de las provisiones se hace teniendo en cuenta la mejor información disponible sobre el acontecimiento y sus consecuencias y se vuelve a evaluar en cada cierre de ejercicio. Las provisiones constituidas se utilizan para afrontar los riesgos específicos para los que se reconocieron originalmente, y se procede a revertirlas, total o parcialmente, cuando los riesgos mencionados desaparecen o disminuyen.

Las provisiones a largo plazo se forman básicamente por tres conceptos:

- Las provisiones constituidas para hacer frente a posibles contingencias a la hora de justificar los proyectos competitivos.
- Las provisiones que cubren posibles reclamaciones por la cancelación de la bolsa de créditos de los estudiantes del Campus Iberoamérica.
- Las provisiones que cubren el impuesto sobre bienes inmuebles de la finca de la Avenida Tibidabo correspondientes a los últimos cuatro años no prescritos.





Pasivos contingentes: son pasivos contingentes todas las obligaciones posibles surgidas como consecuencia de hechos pasados, cuya materialización futura y cuyo perjuicio patrimonial asociado se evalúa de baja probabilidad. Al cierre del ejercicio 2010, la Fundación no tenía conocimiento de ningún pasivo contingente que no figure en la nota 14.

4.11. Elementos patrimoniales de naturaleza medioambiental

La sociedad no posee elementos patrimoniales de naturaleza medioambiental ni ha incurrido en gastos destinados a finalidades medioambientales.

4.12. Registro y valoración de los gastos de personal

Los gastos de personal se registran en el momento de devengar la obligación, con independencia del momento en que se produzca la corriente monetaria financiera que se deriva. No existen obligaciones respecto a planes de prestación definida.

4.13. Subvenciones, donaciones y legados

Las subvenciones se reconocen inicialmente por el valor razonable cuando hay una seguridad razonable de que la subvención se cobrará y de que se cumplirá con todas las condiciones establecidas en las respectivas bases reguladoras, que incrementan directamente el patrimonio neto, valoradas por el importe nominal concedido. En concreto, de acuerdo con la Orden EHA/733/2010, de 25 de marzo de 2010, de aspectos contables de empresas públicas que operan en determinadas circunstancias (BOE núm. 74, de 26 de marzo de 2010), se han aplicado los siguientes criterios para calificar una subvención como no reintegrable:

- Subvenciones concedidas por activos con exigencia de mantener el activo un determinado número de años: cuando la inversión se haya realizado y no hay dudas razonables de que se mantendrá en el periodo fijado.
- Subvenciones concedidas para construcción de activos, en ejecución parcial: se considerará no reintegrable en proporción a la obra ejecutada, cuando no hay dudas razonables de que se acabará haciendo la inversión en los términos de la concesión.
- Subvenciones concedidas para financiar gastos de ejecución plurianual: se considerará no reintegrable en proporción al gasto ejecutado.

Se reconocen como ingresos en la cuenta de pérdidas y ganancias sobre una base sistemática y racional de forma relacionada con los gastos o la depreciación que experimentan los activos financiados con la subvención.

4.14. Negocios conjuntos

La Fundación colabora con otras entidades (universidades y empresas de la sociedad del conocimiento) en la organización de másteres y posgrados especializados. No hay otros negocios conjuntos de significación, a excepción de aquellos que se han constituido mediante la participación en sociedades mercantiles, los cuales se han valorado según los criterios de valoración de instrumentos financieros especificados anteriormente.

4.15. Valoración de transacciones con partes vinculadas

Las operaciones entre partes vinculadas se contabilizan en el momento inicial por el valor razonable. Si procede, si el precio acordado en una operación difiere del valor razonable, se registra la diferencia atendiendo a la realidad económica de la operación.



Fundació per a la Universitat Oberta de Catalunya
Cuentas anuales e informe de gestión del ejercicio 2010

En concreto, las operaciones llevadas a cabo en el ejercicio con las empresas participadas se han hecho a precios de mercado. Con relación a las operaciones de elaboración de materiales de titulaciones homologadas con la sociedad participada Eureka Media S. L. U., las cuales vienen reguladas por el contrato marco firmado entre las partes con fecha de 1 de noviembre de 2001 que aplica una revisión de precios anuales según IPC, se ha firmado un anexo al contrato marco por el que se acuerda una reducción en los precios de todos los servicios prestados del 15% sobre los establecidos en el ejercicio 2009.

5. INMOVILIZADO MATERIAL

La composición y evolución del saldo de esta partida durante el ejercicio de 2010 es la siguiente:

Concepto	Saldo 01.01.10	Altas	Bajas	Trasposos	Saldo 31.12.10
Coste de adquisición					
Construcciones	9.525.303,33	62.288,59		0,00	9.587.591,92
Instalaciones técnicas	1.484.435,18	1.302.587,36		0,00	2.787.022,54
Mobiliario	3.148.373,81	408.635,34		0,00	3.557.009,15
Equipos para procesos informáticos	6.739.872,33	886.314,55		0,00	7.626.186,88
Elementos de transporte	44.160,53			0,00	44.160,53
Otro inmovilizado material	3.080.477,52	1.217.203,07	-22.770,14	0,00	4.374.273,19
	24.022.622,70	3.877.028,91	-22.770,14	0,00	27.976.244,21
Amortización acumulada					
Construcciones	-5.842.617,76	-829.697,35		0,00	-6.672.315,11
Instalaciones técnicas	-674.273,10	-160.501,16		0,00	-834.774,26
Mobiliario	-2.067.435,71	-413.643,27		0,00	-2.481.078,98
Equipos para procesos informáticos	-4.564.300,87	-925.913,03		0,00	-5.490.213,90
Elementos de transporte	-21.943,23	-8.832,10		0,00	-30.775,33
Otro inmovilizado material	-1.822.440,71	-776.947,54	22.770,14	0,00	-2.675.980,85
	-14.993.011,39	-3.115.534,45	22.770,14	0,00	-18.185.138,43
Deterioro					
Instalaciones técnicas	0,00	-29.529,35			-29.529,35
Mobiliario	0,00	-6.248,72			-6.248,72
	0,00	-35.778,06	0,00	0,00	-35.778,06
Inmovilizado material neto	9.029.611,31	725.716,40	0,00	0,00	9.755.327,71

Concepto	Saldo 01.01.09	Altas	Bajas	Trasposos	Saldo 31.12.09
Coste de adquisición					
Construcciones	8.643.987,55	881.315,78	0,00	0,00	9.525.303,33
Instalaciones técnicas	1.324.894,16	159.541,02	0,00	0,00	1.484.435,18
Mobiliario	2.894.395,75	253.978,06	0,00	0,00	3.148.373,81
Equipos para procesamiento de información	6.023.606,59	716.265,74	0,00	0,00	6.739.872,33
Elementos de transporte	44.160,53	0,00	0,00	0,00	44.160,53
Otras inmovilizaciones	2.630.235,86	499.923,03	49.681,37	0,00	3.080.477,52
	21.561.280,44	2.511.023,63	49.681,37	0,00	24.022.622,70
Amortización acumulada					
Construcciones	-5.062.704,27	-779.913,49	0,00	0,00	-5.842.617,76
Instalaciones técnicas	-541.216,54	-133.056,56	0,00	0,00	-674.273,10
Mobiliario	-1.673.747,54	-393.688,17	0,00	0,00	-2.067.435,71
Equipos para procesamiento de información	-3.615.778,33	-948.522,54	0,00	0,00	-4.564.300,87
Elementos de transporte	-13.111,13	-8.832,10	0,00	0,00	-21.943,23
Otras inmovilizaciones	-1.389.225,29	-482.896,79	-49.681,37	0,00	-1.822.440,71
	-12.295.783,11	-2.746.909,65	-49.681,37	0,00	-14.993.011,39
Deterioro					
	0,00	0,00	0,00	0,00	0,00
Inmovilizaciones de material neto	9.265.497,33	-235.886,02	0,00	0,00	9.029.611,31



Fundació per a la Universitat Oberta de Catalunya
Cuentas anuales e informe de gestión del ejercicio 2010



Los elementos del inmovilizado se valoran al coste de adquisición y no se han actualizado ni revalorizado. Los elementos del inmovilizado son libres de cargas y no están sujetos a garantías.

Dentro de este epígrafe figuran registrados elementos adquiridos a empresas del grupo por un total de 182.361,02 euros, de los cuales se han amortizado 182.109,50 euros a 31 de diciembre 2010 (181.935,23 euros a 31 de diciembre de 2009). Por lo tanto, tienen un valor neto de 251,45 euros (425,79 euros en el ejercicio 2009). En los dos últimos años no ha habido adquisiciones a empresas del grupo en las inmovilizaciones materiales.

En el ejercicio 2010 las adquisiciones de inversiones situadas fuera de Cataluña han ascendido a 21.003,23 euros (40.603,94 euros en el ejercicio 2009) y corresponden a acciones llevadas a cabo en la Sede de Valencia.

Los elementos recogidos en la partida de inmovilizaciones materiales totalmente amortizados son:

Concepto	Ejercicio 2010	Ejercicio 2009
Construcciones	1.376.960,90	1.217.445,31
Instalaciones técnicas	39.562,31	36.378,20
Otras instalaciones	279.904,99	181.553,59
Mobiliario	1.314.188,26	1.031.210,14
Equipos para procesos informáticos	3.665.312,03	2.968.699,38
Otro inmovilizado material	998.253,34	865.216,18
Elementos totalmente amortizados	7.674.181,83	6.300.502,80

En el ejercicio 2010 ha sido deteriorado el valor neto contable de las instalaciones técnicas (29.529,35 €) y del mobiliario (6.248,72 €) por los elementos adquiridos en la compra de la actividad de UOC Campus Iberoamérica, S. L. realizada el año 2005. El valor de costes de estos activos fue de 62.746,84 € por mobiliario y 121.212,73 € por instalaciones técnicas.

No existen compromisos firmes de compra ni de venta sobre elementos de esta partida.

La Fundación ha formalizado pólizas de seguros para cubrir los posibles riesgos a los que están sujetos los diversos elementos de las inmovilizaciones materiales, además de las posibles reclamaciones que se puedan presentar en el ejercicio de su actividad, entendiéndose que estas pólizas cubren de manera suficiente los riesgos a que están sometidos.

Dentro de las inmovilizaciones materiales hay equipamientos informáticos y fotocopiadoras por importe de 29.162,44 euros y 225.803,06 euros respectivamente (29.162,44 y 70.454,86 euros en el ejercicio 2009), adquiridos en régimen de arrendamientos financieros. Durante el año 2010 se han llevado a cabo bajas por importe de 22.770,14 euros correspondientes a fotocopiadoras para las que no se ha ejercido la opción de compra (49.681,37 en el ejercicio 2009).

Los elementos de la Fundación se han financiado básicamente con las subvenciones recibidas de la Generalitat de Cataluña (véase nota 16).



Fundació per a la Universitat Oberta de Catalunya
Cuentas anuales e informe de gestión del ejercicio 2010



El detalle de las altas de inmovilizado en función de su tipología es el siguiente:

CONSTRUCCIONES (detalle ubicación)	62.288,59	OTRO INMOV. MATERIAL	1.217.203,07
RAMBLA CATALUNA (SALA WIKI LOUNGE)	62.288,59		
INST. TÉCNICAS (detalle ubicación)	1.302.587,42	EQUIPO AUDIO/VIDEO (detalle artículos)	171.254,13
22@	74.834,12	AV Altavoz	7.433,43
MEDIATIC	1.174.627,67	AV Otros audiovisuales	39.073,08
REUS	30.744,19	AV Amplificador	4.693,63
TIBI 1	15.474,10	AV Cámara de vídeo	248,27
TIBI 2	3.453,67	AV Cámara de fotografía	152,41
TIBI 4	3.453,67	AV Grabadora de audio	303,53
		AV Equipo de videoconferencia	49.033,28
MOBILIARIO (detalle ubicación)	408.635,33	AV Micrófono	4.338,69
22@	26.715,58	AV Pantalla	2.024,54
BCN	1.344,83	AV Plasma/LCD	34.238,57
CASTELLDEFELS	717,98	AV Proyector	29.714,70
STOCK (sin ubic.)	1.243,56		
MANLLEU	341,38	MATE. BIBLIOTECA (detalle artículos)	163.375,44
MEDIATIC	302.165,69	BI Lectores	43.279,48
REUS	341,38	BI Libros	115.160,15
TERRASSA	28.511,27	BI Revistas	4.935,81
TIBI 1	15.729,58		
TIBI 2	3.982,70	FOTOCOPIADORAS RENTING	158.186,80
TIBI 3	314,98	Fotocopiadoras	158.186,80
TIBI 4	10.795,99		
VALENCIA	15.623,58	IN. MATE. 1 AÑO (detalle ubicación)	724.386,70
RAMBLA CATALUÑA (SALA WIKI LOUNGE)	806,84	MEDIATIC	584.506,66
		TERRASSA	133.806,45
		RAMBLA CATALUÑA (SALA WIKI LOUNGE)	6.073,59
HARDWARE (detalle artículos)	886.314,50		
MA PDU	28.537,49		
MA OTROS PERIFÉRICO	2.225,79		
MA OTROS TELECOMUNICACIÓN	1.705,89		
MA OTROS TELEFONÍA	1.094,24		
MA Blackberry	3.650,47		
MA Cabina de disco	67.688,85		
MA CÁMARA	165,68		
MA CENTRALITA TELÉFONO	83.973,01		
MA Consola	6.313,86		
MA CONTROLADOR	7.737,80		
MA CPU	124.018,66		
MA Estimulador magnético	66.782,23		
MA IMPRESORA	9.719,61		
MA IPAD	27.753,70		
MA Iphone	4.136,89		
MA Kit electrónica	214,84		
MA Libro tinta electrónica	40.476,16		
MA Librería de cintas	12.467,49		
MA ANALIZADOR ESPECTRA	2.565,69		
MA MONITOR	15.491,95		
MA PLACA PCB	10.077,70		
MA PORTÁTIL	49.959,26		
MA SAI	10.542,72		
MA SERVIDOR	76.292,95		
MA Sistema alta disponibilidad	1.891,68		
MA Sistema de intrusión	24.001,85		
MA SWITCH	80.693,81		
MA MESA TECNOLÓGICA	53.229,66		
MA TELÉFONO	72.904,57		
Total altas inmovilizado material 2010			3.877.028,91





6. INMOVILIZADO INTANGIBLE

Las variaciones experimentadas por esta partida en el transcurso del ejercicio 2010 han sido las siguientes:

Concepto	Saldo 01.01.10	Altas	Bajas	Traspasos	Saldo 31.12.10
Coste de adquisición					
Patentes, licencias, marcas y similares	95.313,32	7.270,72	0,00	0,00	102.584,04
Fondo de comercio	13.400.000,00	0,00	0,00	0,00	13.400.000,00
Aplicaciones informáticas	15.298.736,27	2.677.071,83	0,00	0,00	17.975.808,10
Módulos didácticos	27.816.753,52	4.001.467,55	0,00	0,00	31.818.221,07
Derechos sobre activos cedidos en uso gratuitamente	17.834.582,36	0,00	0,00	0,00	17.834.582,36
Otro inmovilizado intangible	438.455,79	452.388,33	0,00	0,00	890.844,12
	74.883.841,26	7.138.198,43	0,00	0,00	82.022.039,69
Amortización acumulada					
Patentes, licencias, marcas y similares	-54.950,16	-12.397,51	0,00	0,00	-67.347,67
Fondo de comercio	-7.259.862,99	0,00	0,00	0,00	-7.259.862,99
Aplicaciones informáticas	-8.526.149,32	-2.888.581,46	0,00	0,00	-11.414.730,78
Módulos didácticos	-18.702.037,43	-3.400.730,87	0,00	0,00	-22.102.768,30
Derechos sobre activos cedidos en uso gratuitamente	-3.433.226,75	-897.880,13	0,00	0,00	-4.331.106,88
Otro inmovilizado intangible	-378.061,77	-482.668,88	0,00	0,00	-860.730,65
	-38.354.288,42	-7.682.258,85	0,00	0,00	-46.036.547,27
Deterioro					
Módulos didácticos		-255.548,80			-255.548,80
	0,00	-255.548,80	0,00	0,00	-255.548,80
Inmovilizado intangible neto	36.529.552,85	-799.609,23	0,00	0,00	35.729.943,62

Concepto	Saldo 01.01.09	Altas	Bajas	Traspasos	Saldo 31.12.09
Coste de adquisición					
Patentes, licencias, marcas y similares	65.499,18	29.814,14	0,00	0,00	95.313,32
Fondo de comercio	13.400.000,00	0,00	0,00	0,00	13.400.000,00
Aplicaciones informáticas	12.357.584,99	2.941.151,28	0,00	0,00	15.298.736,27
Módulos didácticos	24.014.618,45	3.802.135,07	0,00	0,00	27.816.753,52
Derechos sobre activos cedidos en uso gratuitamente	17.834.582,36	0,00	0,00	0,00	17.834.582,36
Otras inmovilizaciones intangibles	250.154,29	188.301,50	0,00	0,00	438.455,79
	67.922.439,27	6.961.401,99	0,00	0,00	74.883.841,26
Amortización acumulada					
Patentes, licencias, marcas y similares	-43.504,05	-11.446,12	0,00	0,00	-54.950,17
Fondo de comercio	-7.259.862,99	0,00	0,00	0,00	-7.259.862,99
Aplicaciones informáticas	-6.180.773,04	-2.345.376,28	0,00	0,00	-8.526.149,32
Módulos didácticos	-15.586.492,07	-3.115.545,36	0,00	0,00	-18.702.037,43
Derechos sobre activos cedidos en uso gratuitamente	-2.535.346,64	-897.880,11	0,00	0,00	-3.433.226,75
Otras inmovilizaciones intangibles	-174.561,72	-203.500,05	0,00	0,00	-378.061,77
	-31.780.540,51	-6.573.747,92	0,00	0,00	-38.354.288,43
Deterioro					
	0,00	0,00	0,00	0,00	0,00
Inmovilizaciones intangibles netas	36.141.898,77	387.654,07	0,00	0,00	36.529.552,84

No existen elementos de las inmovilizaciones sujetos a garantías. Asimismo, no hay restricciones a la titularidad, excepto en los bienes cedidos en uso, los cuales lo están de forma temporal (véase la nota 14.2).





Dentro de los módulos didácticos figuran elementos adquiridos a empresas del grupo por un total de 21.901.974,50 euros (19.153.826,52 euros en el ejercicio 2009), de los cuales a 31 de diciembre se han amortizado 14.882.051,14 euros (12.338.002,56 euros en el ejercicio 2009) y hay un valor neto de 7.019.923,36 euros (6.815.823,72 euros en el ejercicio 2009). En el ejercicio 2010, las adquisiciones a empresas del grupo han ascendido a 2.748.147,98 euros (2.746.117,54 euros en el ejercicio 2009), que corresponden a materiales didácticos, los cuales incluyen el IVA soportado no deducible.

Los activos totalmente amortizados en uso al cierre del ejercicio son los siguientes:

Concepto	Ejercicio 2010	Ejercicio 2009
Propiedad intelectual	39.772,34	36.132,51
Aplicaciones informáticas	4.865.763,10	3.685.814,78
Módulos didácticos	14.529.715,81	9.382.637,98
Otro inmovilizado intangible	153.430,44	120.945,71
Elementos totalmente amortizados	19.588.681,69	13.225.530,98

En el ejercicio 2010 han sido deteriorados los materiales didácticos adquiridos con la compra de la actividad de UOC Campus Iberoamérica, S. L. hecha el año 2005, cuyo valor contable era de 255.548,80 €. El valor de coste de estos activos fue de 1.007.672,86 €.

No hay activos intangibles relacionados con inversiones situadas fuera de Cataluña de valor significativo ni que no estén sujetos directamente a la actividad.

El fondo de comercio corresponde a la compra de la actividad de UOC Campus Iberoamérica, S. L. hecha el año 2005 (véase nota 4.1). A 31 de diciembre se ha hecho un test de deterioro de valor, basado en el valor actual neto de las proyecciones previstas para los próximos ejercicios de los márgenes de esta actividad. Como consecuencia de este test, no ha sido necesario hacer ninguna corrección valorativa.

7. ARRENDAMIENTOS Y OTRAS OPERACIONES DE NATURALEZA SIMILAR

Arrendamientos financieros

Los contratos de *renting* más significativos y que se han reconocido en cada una de las partidas de las inmovilizaciones según su naturaleza son:

- Contratos en concepto de arrendamiento de equipamientos informáticos y fotocopiadoras por un importe de 29.162,44 y 225.803,06 euros respectivamente (29.162,44 euros y 70.454,86 euros en el ejercicio 2009), a valor razonable y con una duración comprendida entre 36 y 41 meses.



Fundació per a la Universitat Oberta de Catalunya
Cuentas anuales e informe de gestión del ejercicio 2010



a) El detalle de las cuotas de arrendamiento por periodos de vencimiento es el siguiente:

Concepto	Ejercicio 2010			Ejercicio 2009		
	Intereses	Capital	Totales	Intereses	Capital	Totales
Pagos c/p	4.227,48	57.287,03	61.514,51	2.316,29	19.991,34	22.307,63
Opción de compra a corto	10,32	940,96	951,28	19,59	1.791,80	1.811,39
Total corto	4.237,80	58.227,99	62.465,79	2.335,88	21.783,14	24.119,02
Pagos 2 a 5 años	1.287,06	47.302,20	48.589,26	242,22	4.591,14	4.833,36
Pagos a más de 5 años			0,00			0,00
Opción de compra a largo	20,30	4.870,89	4.891,18	20,17	1.745,75	1.765,92
Total largo	1.307,36	52.173,09	53.480,45	262,39	6.336,89	6.599,28
Total general	5.545,16	110.401,08	115.946,24	2.598,28	28.120,02	30.718,30

El balance de situación incorpora 16.080,79 euros (25.298,67 euros en el ejercicio 2009), correspondientes a las facturas pendientes de pago del mes de diciembre.

Arrendamientos operativos

Los arrendamientos operativos que la Fundación tiene vigentes al cierre del ejercicio 2010 corresponden fundamentalmente al alquiler de los locales de las sedes y centros de apoyo. El detalle es el siguiente:

Tipo de edificio	Ubicación	Proveedor	Fecha inicio	Fecha final	Vigencia total (años)	Límite prórroga (años)
Sedes	Sede 22@	Internationales Immobilien Institut	05/09/2005	05/09/2025	20	10
Sedes	Tibidabo III-IV	Litexco Mediterránea	01/01/2010	31/12/2019	10	
Sedes	Media TIC	Consorcio Zona Franca de Barcelona	01/05/2010	31/04/2020	10	
Centros de apoyo	Madrid	Inmuebles en Propiedad S. A.	17/03/2009	16/03/2014	5	
Centros de apoyo	Sevilla	Manuela González Amarillo	01/07/2007	30/06/2012	5	
Centros de apoyo	Valencia	H.V. Alcover San Pedro, C.B.	07/04/2005	07/04/2006	1	9
Centros de apoyo	Barcelona (Rbla. Cat. 1.ª y 2.ª planta)	Inmobiliaria Rc6	29/05/2008	29/05/2013	5	5
Centros de apoyo	Barcelona (Rbla. Cat. locales)	Inmobiliaria Rc6	18/09/2008	18/12/2014	6,25	

Los importes mínimos a pagar, sin tener en cuenta el efecto del IPC, correspondientes a los alquileres de los inmuebles relacionados en el cuadro anterior son:

Ejercicio 2010	C/P	Próximos 5 años					Hasta vencim.
	2011	2012	2013	2014	2015	2016	2017-2035
Arrendamientos operativos							
Sedes centrales y centros de apoyo	2.863.530	2.863.562	2.818.891	2.818.891	2.341.991	1.144.710	15.658.751

Ejercicio 2009	C/P	Próximos 5 años					Hasta vencim.
	2010	2011	2012	2013	2014	2015	2016-2035
Arrendamientos operativos							
Sedes centrales y centros de apoyo	1.917.353	1.887.246	1.901.990	1.727.936	1.637.582	1.166.370	9.832.996





8. INSTRUMENTOS FINANCIEROS

8.1. Información sobre el balance

a) Clasificación por categorías

a. Activos financieros a largo plazo, excepto las inversiones en el patrimonio del grupo, multigrupo y empresas asociadas


Categoría	Instrumentos de patrimonio	Instrumentos de patrimonio	Valores representativos de deuda	Valores representativos de deuda	Créditos, derivados y otros	Créditos, derivados y otros	Total	Total
	Ejercicio 2010	Ejercicio 2009	Ejercicio 2010	Ejercicio 2009	Ejercicio 2010	Ejercicio 2009	Ejercicio 2010	Ejercicio 2009
Activos a valores razonables con cambios en PiG								
- Mantenidos para negociar	16.880,43	20.834,32					16.880,43	20.834,32
Inversiones mantenidas hasta el vencimiento								
- Fianzas y depósitos					493.376,48	483.332,82	493.376,48	483.332,82
- Pagarés e imposiciones a plazo			7.515.000,00	5.500.000,00			7.515.000,00	5.500.000,00
Préstamos y partidas a cobrar								
- Deudores por subvenciones otorgadas					2.317.495,79	1.835.576,31	2.317.495,79	1.835.576,31
Total	16.880,43	20.834,32	7.515.000,00	5.500.000,00	2.810.872,27	2.318.909,13	10.342.752,70	7.839.743,45

- Instrumentos de patrimonio: se corresponde con el siguiente detalle:

Entidad	Ejercicio 2010	Ejercicio 2009
Portal Universia, S. A. (bruto)	83.720,00	83.720,00
Deterioro	-67.861,76	-63.907,87
Neto	15.858,24	19.812,13
Xarxa Virtual SCC	1.022,19	1.022,19
Total	16.880,43	20.834,32

Las participaciones el Portal Universia, S. A. corresponden a una cesión gratuita de acciones (1,14% del capital social). Véase nota 16.

- Fianzas y depósitos: se corresponden fundamentalmente con las fianzas de los contratos de alquiler descritos en el punto 7 anterior.
- Deudores por subvenciones otorgadas: se corresponden con los importes pendientes de cobro por anualidades futuras de las subvenciones concedidas.





b. Activos financieros a corto plazo, excepto las inversiones en el patrimonio del grupo, multigrupo y empresas asociadas

Categoría	Valores representativos de deuda	Valores representativos de deuda	Créditos, derivados y otros	Créditos, derivados y otros	Total	Total
	Ejercicio 2010	Ejercicio 2009	Ejercicio 2010	Ejercicio 2009	Ejercicio 2010	Ejercicio 2009
Inversiones mantenidas hasta el vencimiento						
- Fianzas y depósitos			47.588,23	217.707,95	47.588,23	217.707,95
- Pagarés e imposiciones a plazo	9.579.475,00	13.525.000,00			9.579.475,00	13.525.000,00
Préstamos y partidas a cobrar						
Usuarios y deudores por ventas y prestación de servicios						
- Alumnos			1.398.408,18	929.519,74	1.398.408,18	929.519,74
- Deudores por subvenciones			5.164.823,88	8.515.052,02	5.164.823,88	8.515.052,02
- Deudores por prestación de servicios			1.247.511,27	2.917.274,61	1.247.511,27	2.917.274,61
Cientes, empresas del grupo y vinc.			396.085,01	701.392,10	396.085,01	701.392,10
Otros deudores						
- Otras partidas deudoras			1.918.164,53	954.818,30	1.918.164,53	954.818,30
- Anticipos			545.885,36	517.136,74	545.885,36	517.136,74
Créditos en empresas del grupo			0,00	0,00	0,00	0,00
Personal			7.225,73	5.408,99	7.225,73	5.408,99
Otros créditos con administraciones públicas			2.272.261,86	1.749.944,94	2.272.261,86	1.749.944,94
Total	9.579.475,00	13.525.000,00	12.997.954,05	16.508.255,39	22.577.429,05	30.033.255,39

- Administraciones públicas deudoras.

Se corresponden con los importes pendientes de compensar correspondientes al impuesto sobre el valor añadido correspondiente a la liquidación del mes de diciembre de 2010.

c. Pasivos financieros a largo plazo

Categoría	Derivados y otros	Derivados y otros	Total	Total
	Cierre 2010	Cierre 2009	Cierre 2010	Cierre 2009
Débitos y partidas a pagar				
- Préstamos entidades del grupo (a)	1.660.029,92	2.320.920,33	1.660.029,92	2.320.920,33
- Anticipos reembolsables (b)	3.375.582,95	3.662.378,73	3.375.582,95	3.662.378,73
- Deudas transformables en subvenciones (e)	2.317.495,79	1.835.576,31	2.317.495,79	1.835.576,31
- Arrendamientos financieros (c)	52.173,08	6.336,89	52.173,08	6.336,89
Derivados de cobertura (d)	102.535,69	193.688,76	102.535,69	193.688,76
Total	7.507.817,43	8.018.901,02	7.507.817,43	8.018.901,02

- (a) En fecha 29 de noviembre de 2005 se firmó un contrato por el cual Grupo UOC, S. L. concedía un préstamo a la Fundación UOC por importe de 10.000.000 de euros con vencimiento fijado el 26 de abril de 2014. Los costes y condiciones del préstamo a favor de la Fundación UOC coinciden con el préstamo que, en fecha 26 de julio de 2005, concedió el Instituto Catalán de Finanzas a Grupo UOC, S. L. El cálculo de los intereses devengados para este préstamo se hace según el euríbor a tres meses más un diferencial de un punto. Las liquidaciones de los intereses se hacen de forma trimestral los días 16 de los meses de enero, abril, julio y octubre.





(b) Corresponde al importe de tres anticipos reembolsables:

- Anticipo reembolsable del Proyecto PROFIT «e-Formación para todos» concedido el año 2005 y con vencimiento en octubre de 2020, por un importe inicial de 4.462.040,20 euros, de los cuales se han liquidado 1.046.877,75 € a 31 de diciembre de 2010 (705.361,51 euros a 31 de diciembre de 2009) y restan 10 cuotas anuales de 341.516,24 euros pendientes de pago, figurando en el pasivo corriente la anualidad 2011 descontados los intereses implícitos. Los intereses implícitos de esta operación, evaluados en un 3,452%, se han registrado como subvenciones directamente en el patrimonio neto y se imputa el saneamiento al mismo ritmo en que se devengan los costes financieros implícitos.

Los intereses implícitos calculados por este préstamo han sido de 910.495,52 €, restando pendientes al cierre del ejercicio 2010 un total de 568.022,59 € (674.422,09 € en el ejercicio 2009).

- Anticipo reembolsable del proyecto Alquimia, concedido el año 2008 y con vencimiento en noviembre de 2022, por un importe inicial de 1.000.000 de euros y dos años de carencia. A 31 de diciembre de 2010 se han liquidado 76.923,08 €, y restan pendientes de pago 12 cuotas anuales de 76.923,08 euros, figurando en el pasivo corriente la anualidad 2011 descontados los intereses implícitos. Los intereses implícitos de esta operación, evaluados en un 4,62%, se han registrado como subvenciones directamente en el patrimonio neto y se imputa el saneamiento al mismo ritmo en que se devengan los costes financieros implícitos.

Los intereses implícitos calculados por este préstamo han sido de 320.902,32 €, restando pendientes al cierre del ejercicio 2010 un total de 226.512,45 € (260.697,79 € en el ejercicio 2009).

- Anticipo reembolsable del proyecto Lost in la Mancha: videojuego inmersivo online para el aprendizaje del español como lengua extranjera, concedido el año 2009 y con vencimiento en noviembre de 2024 por un importe inicial de 130.000 euros y tres años de carencia. Restan pendientes de pago 12 cuotas anuales de 10.833,33 euros, las cuales figuran registradas como pasivo no corriente descontados los intereses implícitos. Los intereses implícitos de esta operación, evaluados en un 0,97%, se han registrado como subvenciones directamente en el patrimonio neto y se imputa el saneamiento al mismo ritmo en que se devengan los costes financieros implícitos.

Los intereses implícitos calculados por este préstamo han sido de 11.325,59 €, restando pendientes al cierre del ejercicio 2010 un total de 10.174,45 € (11.325,59 € en el ejercicio 2009).

(c) Importe correspondiente a la devolución del capital de varios contratos de *renting*, que por sus condiciones se han clasificado como arrendamientos financieros.

(d) Correspondiente al importe estimado del valor a 31 de diciembre del contrato de permuta financiera firmado en el año 2007 para cubrir posibles fluctuaciones del tipo de interés del préstamo contratado con Grupo UOC, S. L. El importe nominal inicial era de 5.000.000 de euros, el cual se reduce para cubrir los importes pendientes del mencionado contrato de préstamo. La permuta se liquida según el diferencial existente en el momento de cada liquidación entre el euríbor a un año y un importe fijo del 3,885%, y calculado según el nominal contratado vigente en cada periodo.

(e) Correspondiente a las subvenciones recibidas, las cuales restan pendientes de cumplir las condiciones para ser consideradas como no reintegrables, tal como se detalla en las notas 4.13 y 16.





d. Pasivos financieros a corto plazo

Categoría	Deudas con entidades de crédito	Deudas con entidades de crédito	Derivados y otros	Derivados y otros	Total	Total
	Cierre 2010	Cierre 2009	Cierre 2010	Cierre 2009	Cierre 2010	Cierre 2009
Débitos y partidas a pagar						
- Préstamos entidades del grupo			669.552,94	668.110,10	669.552,94	668.110,10
- Anticipos reembolsables			287.946,93	277.854,49	287.946,93	277.854,49
- Arrendamientos financieros			74.308,79	47.081,81	74.308,79	47.081,81
- Acreedores comerciales			13.750.949,82	16.887.198,47	13.750.949,82	16.887.198,47
- Proveedores de inmovilizado			2.947.498,11	5.443.846,56	2.947.498,11	5.443.846,56
- Socios			155.729,32	132.678,83	155.729,32	132.678,83
- Acreedores comerciales E.G.			368.367,66	607.465,85	368.367,66	607.465,85
- Anticipos de clientes			2.054.172,92	1.695.066,09	2.054.172,92	1.695.066,09
- Administraciones públicas			2.124.407,41	2.097.473,11	2.124.407,41	2.097.473,11
- Personal			799.566,60	841.925,17	799.566,60	841.925,17
- Otras partidas acreedoras	12.760,71	0,00	20.022,60	14.174,06	32.783,31	14.174,06
- Derivados de cobertura	0,00	16.120,42			0,00	16.120,42
Total	12.760,71	16.120,42	23.252.523,10	28.712.874,54	23.265.283,81	28.728.994,96

A 31 de diciembre de 2010, las administraciones públicas acreedoras presentan la siguiente composición:

Concepto	Ejercicio 2010	Ejercicio 2009
Hacienda pública acreedora por IRPF (a)	1.471.290,09	1.432.313,07
Seguros sociales (b)	637.612,80	650.974,76
Derechos pasivos	566,21	-288,91
Seguro escolar	14.938,31	14.474,19
Total euros	2.124.407,41	2.097.473,11

a) El importe acreedor con Hacienda pública por IRPF corresponde a las retenciones del mes de diciembre de 2010, que se han ingresado el mes de enero de 2011.

b) La deuda con los organismos de la Seguridad Social a 31 de diciembre de 2010 corresponde a la liquidación del TC-1 del mes de diciembre de 2010, la cual se ha ingresado en enero de 2011.

b) Activos y pasivos mantenidos para negociar

La Fundación no mantiene ningún instrumento financiero clasificado dentro de estas categorías.

c) Reclasificaciones entre categorías

Durante el ejercicio no se han hecho reclasificaciones entre las diferentes categorías.





d) Clasificaciones por vencimientos

a. Clasificación de los activos financieros por vencimientos


Los vencimientos de los activos financieros, a excepción de los instrumentos de patrimonio en entidades del grupo, son los siguientes:

Ejercicio 2010	2011	2012	2013	2014	2015	Superior a 2015 o sin vencimiento	Total
Años	2011	2012	2013	2014	2015	Superior a 2015 o sin vencimiento	Total
Activos a valores razonables con cambios en PiG							
- Mantenidos para negociar						16.880,43	16.880,43
Inversiones mantenidas hasta el vencimiento							
- Fianzas y depósitos	47.588,23	7.000,00		18.844,76	7.802,03	459.729,69	540.964,71
- Pagarés e imposiciones a plazo	9.579.475,00	7.015.000,00	500.000,00				17.094.475,00
Préstamos y partidas a cobrar							
<i>Usuarios y deudores por ventas y prestación de servicios</i>							
- Alumnos	1.398.408,18						1.398.408,18
- Deudores por subvenciones	5.164.823,88	2.317.495,79					7.482.319,67
- Deudores por prestación de servicios	1.247.511,27						1.247.511,27
<i>Clientes, empresas del grupo y vinc.</i>	396.085,01						396.085,01
<i>Otros deudores</i>							
- Otras partidas deudoras	1.918.164,53						1.918.164,53
- Anticipos	545.885,36						545.885,36
<i>Créditos a empresas del grupo</i>							
<i>Personal</i>	7.225,73						7.225,73
<i>Otros créditos con administraciones públicas</i>	2.272.261,86						2.272.261,86
Total deuda por años	22.577.429,05	9.339.495,79	500.000,00	18.844,76	7.802,03	476.610,12	32.920.181,75

* El importe de 2.317.495,79 euros corresponde a los derechos de cobro futuros de los proyectos competitivos otorgados y pendientes de justificación, cuyo vencimiento se materializará de acuerdo con las bases de las convocatorias o contratos firmados.

Ejercicio 2009	2010	2011	2012	2013	2014	Superior a 2014 o sin vencimiento	Total
Años	2010	2011	2012	2013	2014	Superior a 2014 o sin vencimiento	Total
Activos a valores razonables con cambios en PiG							
- Mantenidos para negociar						20.834,32	20.834,32
Inversiones mantenidas hasta el vencimiento							
- Fianzas y depósitos	217.707,95		7.000,00		18.844,76	457.488,06	701.040,77
- Pagarés e imposiciones a plazo	13.525.000,00	4.000.000,00	1.500.000,00				19.025.000,00
Préstamos y partidas a cobrar							
<i>Usuarios y deudores por ventas y prestación de servicios</i>							
- Alumnos	929.519,71						929.519,71
- Deudores por subvenciones*	8.515.052,02	1.835.576,31					10.350.628,33
- Deudores por prestación de servicios	2.917.274,64						2.917.274,64
<i>Clientes, empresas del grupo y vinc.</i>	701.392,10						701.392,10
<i>Otros deudores</i>							
- Otras partidas deudoras	954.818,30						954.818,30
- Anticipos	517.136,74						517.136,74
<i>Créditos a empresas del grupo</i>							
<i>Personal</i>	5.408,99						5.408,99
<i>Otros créditos con administraciones públicas</i>	1.749.944,94						1.749.944,94
<i>Créditos a terceros</i>							
Total deuda por años	20.033.255,39	5.835.576,31	1.507.000,00	0,00	18.844,76	476.322,38	27.972.998,04

* El importe de 1.835.576,31 euros corresponde a los derechos de cobro futuros de los proyectos competitivos otorgados y pendientes de justificación, cuyo vencimiento se materializará de acuerdo con las bases de las convocatorias o contratos firmados.





b. Clasificación de los pasivos financieros por vencimientos

Los vencimientos para cada uno de los ejercicios de los pasivos financieros son los siguientes:

SITUACIÓN EN 2010 Años	2011	2012	2013	2014	2015	> 2015	Total
Débitos y partidas a pagar							
Débitos y partidas a pagar							
- Préstamos empresas del grupo	669.552,94	662.598,03	664.472,93	332.958,96			2.329.582,86
- Anticipos reembolsables	287.946,93	298.410,89	318.908,68	330.251,56	342.010,21	2.086.001,62	3.663.529,88
- Deudas transformables en subvenciones*		2.317.495,79					2.317.495,79
- Arrendamientos financieros	74.308,79	52.173,08					126.481,87
- Acreedores comerciales	13.750.949,82						13.750.949,82
- Proveedores de inmovilizado	2.947.498,11						2.947.498,11
- Socios	155.729,32						155.729,32
- Acreedores comerciales E.G.	368.367,66						368.367,66
- Anticipos de clientes	2.054.172,92						2.054.172,92
- Administraciones públicas	2.124.407,41						2.124.407,41
- Personal	799.566,60						799.566,60
- Otras partidas acreedoras	32.783,31						32.783,31
Derivados de cobertura		91.326,95	11.208,74				102.535,69
Total deuda por años	23.265.283,81	3.422.004,74	994.590,35	663.210,52	342.010,21	2.086.001,62	30.773.101,24

* El importe de 2.317.495,79 euros corresponde a los derechos de cobro futuros de los proyectos competitivos otorgados y pendientes de justificación, cuyo vencimiento se materializará de acuerdo con las bases de las convocatorias o contratos firmados.

SITUACIÓN 2009 Años	2010	2011	2012	2013	2014	> 2014	Total
Débitos y partidas a pagar							
- Préstamos empresas del grupo	668.110,10	660.890,15	662.598,03	664.472,93	332.959,22		2.989.030,43
- Anticipos reembolsables	277.854,49	287.946,91	298.410,89	319.683,31	330.832,47	2.425.505,15	3.940.233,22
- Deudas transformables en subvenciones*		1.835.576,31					1.835.576,31
- Arrendamientos financieros	47.081,81	6.336,89					53.418,70
- Acreedores comerciales	16.887.198,47						16.887.198,47
- Proveedores de inmovilizaciones	5.443.846,56						5.443.846,56
- Socios	132.678,83						132.678,83
- Acreedores comerciales E.G.	607.465,85						607.465,85
- Anticipos de clientes	1.695.066,09						1.695.066,09
- Administraciones públicas	2.097.473,11						2.097.473,11
- Personal	841.925,17						841.925,17
- Otras partidas acreedoras	14.174,06						14.174,06
- Derivados de cobertura	16.120,42						16.120,42
Derivados de cobertura		131.378,58	41.136,99	21.173,19			193.688,76
Total deuda por años	28.728.994,96	1.086.552,53	1.002.145,91	1.005.329,43	663.791,79	2.425.505,15	34.912.319,67

* El importe de 1.835.576,31 euros corresponde a los derechos de cobro futuros de los proyectos competitivos otorgados y pendientes de justificación, cuyo vencimiento se materializará de acuerdo con las bases de las convocatorias o contratos firmados.

e) Activos recibidos y cedidos en garantía

Los únicos activos cedidos en garantía corresponden a las fianzas de los diferentes contratos de alquileres, de las cuales es titular la Fundación.



Fundació per a la Universitat Oberta de Catalunya
Cuentas anuales e informe de gestión del ejercicio 2010




f) Correcciones por deterioro por riesgo de crédito

La evolución de las correcciones por riesgo de crédito producido durante el ejercicio ha sido la siguiente:

Ejercicio 2010 Concepto	Saldo		Bajas utilización	Saldo 31.12.10
	01.01.10	Altas		
Estudiantes				
Titulaciones homologadas castellano	877.391,69	257.512,91	-63.869,70	817.858,39
Formación de posgrado	991.175,34	136.147,97	-47.360,25	274.415,30
Total estudiantes	1.868.567,03	393.660,88	-111.229,95	1.092.273,69
Deudores				
Cirem Eumedis	81.480,00			81.480,00
Planeta de Agostini Profesional y Formación	156.604,54			156.604,54
Instituto Catalán de Oncología	34.800,00		-34.800,00	0,00
Gesem	1.276,00			1.276,00
Gesaworld	38.666,66		-38.666,66	0,00
Mensajería Dit i Fet	-0,01			-0,01
Instituto Municipal de Educación de Barcelona	15.837,88			15.837,88
Universidad Autónoma de Bucaramanga	332,67			332,67
Tui España Turismo, S. A.	2.700,00			2.700,00
Ayuntamiento de Vilanova i la Geltrú	9.969,04			9.969,04
Fundación Española de Reumatología	2.500,00			2.500,00
Instituto Tecnológico de las Américas	22.000,00	11.000,00		11.000,00
Anfora Formación		247,15		247,15
Universidad de Salamanca		227,02		227,02
Conferencia de Rectores de las Universidades		6.783,81		6.783,81
Clientes varios	0,04	0,05		0,09
Total deudores	366.166,82	18.258,03	-73.466,66	288.958,19
Total	2.234.733,85	411.918,91	-184.696,61	1.381.231,88

Ejercicio 2009 Concepto	Saldo		Bajas		Saldo 31.12.09
	01.01.09	Altas	recuperación	Bajas utilización	
Estudiantes					
Titulaciones homologadas castellano	786.887,15	287.725,10	-186.466,81	-10.753,75	877.391,69
Formación de posgrado	1.137.592,45	129.803,38	-61.400,93	-214.819,56	991.175,34
Formación a medida	369.831,66			-369.831,66	0,00
Total estudiantes	2.294.311,26	417.528,48	-247.867,74	-595.404,97	1.868.567,03
Deudores					
Cirem Eumedis	81.480,00				81.480,00
Planeta de Agostini Profesional y Formación	156.604,54				156.604,54
Instituto Catalán de Oncología	34.800,00				34.800,00
Gesem	1.276,00				1.276,00
Gesaworld	38.666,66				38.666,66
Red de Escuelas Productivas	301,91			-301,91	0,00
Mensajería Dit i Fet	550,15			-550,16	-0,01
Instituto Municipal de Educación de Barcelona	15.837,88				15.837,88
Agencia Española de Cooperación Internacional	2.589,52			-2.589,52	0,00
Barna Wagen	2.000,00			-2.000,00	0,00
Universidad Autónoma de Bucaramanga	332,67				332,67
Tui España Turismo, S. A.	2.700,00				2.700,00
Ayuntamiento de Vilanova i la Geltrú	9.969,04				9.969,04
Fundación Española de Reumatología	39.472,95	2.500,00	-39.472,95		2.500,00
Instituto Tecnológico de las Américas		22.000,00			22.000,00
Clientes varios	375,32			-375,28	0,04
Total deudores	386.956,64	24.500,00	-39.472,95	-5.816,87	366.166,82
Total	2.681.267,90	442.028,48	-287.340,69	-601.221,84	2.234.733,85





8.2. Información relacionada con la cuenta de resultados y el patrimonio neto

- La imputación a resultados de los ingresos provenientes de los diferentes instrumentos financieros ha sido la siguiente:

Ejercicio 2010	Intereses	Resultados imputados a resultados	Total imputado a resultados
Inversiones mantenidas hasta el vencimiento			
- Pagarés e imposiciones a plazo	539.071,34		539.071,34
Préstamos y partidas a cobrar			
Derivados de cobertura		0,00	
Total	539.071,34		539.071,34

Ejercicio 2009	Intereses	Resultados imputados a resultados	Total imputado a resultados
Inversiones mantenidas hasta el vencimiento			
- Pagarés e imposiciones a plazo	860.791,80		860.791,80
Préstamos y partidas a cobrar			
Derivados de cobertura		3.226,53	3.226,53
Total	860.791,80	3.226,53	864.018,33

- La imputación a resultados de los gastos provenientes de los diferentes instrumentos financieros ha sido la siguiente:

Ejercicio 2010	Intereses	Total imputado a resultados	Cambios de valor imputados al patrimonio neto
Débitos y partidas a pagar			
- Préstamos entidades del grupo	55.450,17	55.450,17	
- Préstamos entidades financieras	59.584,80	59.584,80	
- Préstamos otras entidades	6.354,12	6.354,12	
- Anticipos reembolsables	141.735,98	141.735,98	
- Arrendamientos financieros	7.977,49	7.977,49	
Derivados de cobertura	84.596,08	84.596,08	87.955,79
Total	355.698,64	355.698,64	87.955,79

Ejercicio 2009	Intereses	Total imputado a resultados	Cambios de valor imputados al patrimonio neto
Débitos y partidas a pagar			
- Préstamos entidades del grupo	99.676,34	99.676,34	
- Préstamos entidades financieras	42.871,73	42.871,73	
- Anticipos reembolsables	150.888,47	150.888,47	
- Arrendamientos financieros	6.476,26	6.476,26	
Derivados de cobertura	76.235,24	76.235,24	111.614,87
Total	376.148,04	376.148,04	111.614,87





8.3. Otra información

Contabilización de coberturas

Se han designado los contratos siguientes de permutas de tipo de interés como cobertura de flujos de caja.

- Contrato de permuta financiera firmado el año 2007 con el fin de cubrir posibles fluctuaciones del tipo de interés del préstamo contratado con Grupo UOC, S. L. El importe nocional inicial era de 5.000.000 de euros, el cual se reduce con el fin de cubrir los importes pendientes del mencionado contrato de préstamo. La liquidación de la permuta se hace según el diferencial existente en el momento de cada liquidación entre el euríbor a un año y un importe fijo del 3,885%.
- En el ejercicio se han imputado directamente a patrimonio neto 87.955,79 euros (111.614,87 euros en el ejercicio 2009) por la variación del valor razonable del contrato de *swap*, que se ha designado como cobertura. La estimación del valor se ha hecho mediante la actualización de los diferenciales de los flujos futuros esperados entre el tipo de interés fijo comprometido y la estimación de los cobros/pagos de los flujos a hacer, correspondientes al euríbor a 12 meses, utilizando para la estimación el vigente a 31 de diciembre.

Detalle del epígrafe Usuarios, patrocinadores y otros deudores de las actividades

Este epígrafe incluye las deudas de los estudiantes, los deudores por subvenciones, los importes por prestación de servicios y las provisiones.

- **Alumnos**

El detalle de los estudiantes a 31 de diciembre es el siguiente:

Concepto	2010	2009
Estudiantes titulaciones homologadas en catalán	359.149,93	356.721,16
Estudiantes titulaciones homologadas en castellano	194.435,21	236.323,13
Estudiantes doctorado	5.771,70	8.029,69
Estudiantes formación de posgrado	1.404.795,29	1.352.751,55
Estudiantes programas abiertos	11.308,77	33.283,11
Estudiantes facturas pendientes de formalizar	1.913,72	53.652,02
Estudiantes abonos pendientes de formalizar	-308.679,27	-505.175,27
Cobros pendientes de aplicar/identificar	-73.968,79	-47.086,08
Estudiantes dudoso cobro	895.955,31	1.309.587,46
Total euros	2.490.681,87	2.798.086,77
Deterioro de crédito*	-1.092.273,69	-1.868.567,03
Total alumnos (euros)	1.398.408,18	929.519,74

* Tal como se explica en el punto 4.4. Normas de registro y valoración - Instrumentos financieros, en el apartado *Préstamos y partidas a cobrar*, para hacer la estimación del deterioro de las deudas con los clientes, aplicamos los siguientes criterios:

- Titulaciones homologadas en castellano: se traspasa como dudoso cobro la totalidad del importe pendiente de cobrar y se hace el correspondiente apunte de deterioro.
- Estudiantes de formación de posgrado: se contabiliza el deterioro en función de la cantidad de la matrícula hecha efectiva por el estudiante.



Fundació per a la Universitat Oberta de Catalunya
Cuentas anuales e informe de gestión del ejercicio 2010



- **Deudores por subvenciones**

El desglose de este epígrafe al cierre del ejercicio es el siguiente:

Deudor	Ejercicio 2010	Ejercicio 2009
Diputación de Gerona	150.000,00	175.000,00
Diputación de Tarragona	0,00	30.000,00
Generalitat de Catalunya	4.067.276,68	7.086.074,95
Administración central	25.520,33	102.670,16
Subvenciones CEE Proyectos Europeos	59.325,66	49.623,72
Otros	83.478,92	55.451,00
Total euros	4.385.601,59	7.498.819,83
Subvenciones competitivas pendientes de justificar		
Generalitat de Catalunya	186.115,29	248.003,34
Administración central	490.706,60	757.166,70
Subvenciones CEE Proyectos Europeos	70.005,78	6.783,83
Otros	32.394,61	4.278,32
Total euros	779.222,29	1.016.232,19
Total deudores subvenciones	5.164.823,88	8.515.052,02

- **Deudores por otras prestaciones de servicios**

El detalle por conceptos a 31 de diciembre es el siguiente:

Concepto	Ejercicio 2010	Ejercicio 2009
Deudores por prestación de servicios	964.708,46	2.644.783,65
Deudores por facturas pendientes de emitir	282.802,83	272.490,98
Deudores dudoso cobro	288.958,11	366.166,79
Total euros	1.536.469,40	3.283.441,42
Deterioro de crédito	-288.958,13	-366.166,81
Total euros	1.247.511,27	2.917.274,61

- **Otros deudores**

El detalle de este epígrafe a 31 de diciembre es el siguiente:

Concepto	Ejercicio 2010	Ejercicio 2009
Anticipos a proveedores	545.885,36	517.136,74
UOC AC México	-6.351,35	4.924,78
Generalitat - compensaciones decreto de precios	492.275,42	335.808,15
AGAUR - becas matrícula	244.964,05	498,74
AGAUR - pago fraccionado matrículas estudiantes	821.887,10	613.586,63
AGAUR - ayudas desempleados	273.247,50	0,00
Matrículas empresas	92.141,81	0,00
Total euros	2.464.049,89	1.471.955,04



Fundació per a la Universitat Oberta de Catalunya
Cuentas anuales e informe de gestión del ejercicio 2010



Entidades del grupo, multigrupo y asociadas

La Fundación es la cabecera de un grupo de sociedades, ninguna de las cuales cotiza en bolsa, y que se relacionan a continuación.

Participaciones directas

Las participaciones controladas directamente por la Fundación se corresponden únicamente con la sociedad domiciliada en Barcelona y 100% participada Grupo UOC, S. L.:

Ejercicio	Capital	Reservas y otras aportaciones	Resultados de ejercicios anteriores	Resultado ejercicio	Coste inversión	Valor NETO en libros de la inversión
Ejercicio 2010	3.443.844,18	1.150.541,67	0,00	127.111,26	3.443.865,13	3.443.865,13
Ejercicio 2009	3.443.844,18	781.114,52	-973.970,95	1.343.398,10	3.443.865,13	3.443.865,13

Participaciones indirectas

Las participaciones controladas mediante la sociedad Grupo UOC, S. L. unipersonal son las siguientes:

Ejercicio 2010 Sociedad	% Part.	Domicilio	Capital	Reservas y otras aportaciones	Dividendo a cuenta	Resultados de ejercicios anteriores	Resultado ejercicio 2010
<u>Participaciones indirectas</u>							
Editorial UOC, S. L.	100%	Barcelona	1.228.170,00	10.261,57		-452.390,69	19.164,23
Eureca Media, S. L.	100%	Barcelona	100.000,00	1.307.036,92			115.346,61
EducaciOnline, S. L.	50%	Barcelona	480.800,00	1.126.903,49	-200.000,00		575.744,39
Aula Activa, S. L.	100%	Barcelona	2.554.500,00	4.292.999,82		-6.444.806,64	-404,31

Ejercicio 2009	% Part.	Domicilio	Capital	Dividendo a cuenta	Resultados de ejercicios anteriores	Resultado ejercicio 2009
<u>Participaciones indirectas</u>						
Editorial UOC, S. L.	100%	Barcelona	1.228.170,00	9.676,71	-457.654,46	5.848,63
Eureca Media, S. L.	100%	Barcelona	100.000,00	1.138.373,20	0,00	688.765,68
EducaciOnline, S. L.	50%	Barcelona	480.800,00	960.436,04	-500.000,00	866.467,45
Aula Activa, S. L. «en liquidación»	100%	Barcelona	2.554.500,00	4.292.999,82	-6.444.753,76	-52,88

Importe disponible en pólizas de crédito a 31 de diciembre

La Fundación tiene contratadas diversas pólizas de crédito, que a 31 de diciembre no se habían utilizado y que se detallan a continuación:



Fundació per a la Universitat Oberta de Catalunya
Cuentas anuales e informe de gestión del ejercicio 2010



Póliza de crédito	Límite disponible 2010	Límite disponible 2009	Vencimiento
La Caixa	4.208.000,00	4.208.000,00	25/10/12
Santander Central Hispano	1.500.000,00	1.500.000,00	27/07/11

9. FONDOS PROPIOS

La composición de los epígrafes de este capítulo y los movimientos durante el ejercicio han sido los siguientes:

Titularidad	Saldo 01.01.10	Aplicación resultados 2009	Resultados ejercicio	Saldo 31.12.10
Fondo social	189.038,93			189.038,93
Reservas	5.054.143,61			5.054.143,61
Excedente positivo ejercicios anteriores	701.986,90	95.585,44		797.572,34
Excedente positivo ejercicios anteriores (venta GECSA)*		5.713.921,19		5.713.921,19
Resultados negativos ejercicios anteriores	(2.695.903,77)			(2.695.903,77)
Resultados del ejercicio	5.809.506,63	(5.809.506,63)	(256.742,35)	(256.742,35)
Fondos propios	9.058.772,30	0,00	(256.742,35)	8.802.029,95

Titularidad	Saldo 01.01.09	Aplicación resultados 2009	Resultados ejercicio	Saldo 31.12.09
Fondo social	189.038,93			189.038,93
Reservas	5.054.143,61			5.054.143,61
Excedente positivo ejercicios anteriores	668.904,85	33.082,05		701.986,90
Resultados negativos ejercicios anteriores	-2.695.903,77			-2.695.903,77
Resultados del ejercicio	33.082,05	-33.082,05	5.809.506,63*	5.809.506,63
Fondos propios	3.249.265,67	0,00	5.809.506,63	9.058.772,30

El fondo social corresponde a las aportaciones de los patrones fundadores en el momento de constituirse la Fundación, más una aportación de 90.151,82 euros en el año 1998 y los resultados positivos de los ejercicios 1994, 1995, 1996, 1997 y parte del año 1998.

* En el ejercicio 2009, la FUOC vendió su participación en la Gestión del Conocimiento, S. A. y obtuvo una plusvalía de 5.713.921,19 euros, que se aplicará como remanente extraordinario para hacer frente a nuevas inversiones autorizadas por la Generalitat, mediante adenda en el Contrato programa 2009-2014. Véase punto 19.6.





10. EXISTENCIAS

Las variaciones experimentadas por esta partida en el ejercicio 2010 son las siguientes:

Existencias	Ejercicio 2010			Ejercicio 2009		
	Bruto	Deterioro	Neto	Bruto	Deterioro	Neto
Embalajes	25.460,51		25.460,51	65.986,00		65.986,00
Bienes destinados a las actividades	680.084,17	-100.000,00	580.084,17	705.726,85	-129.761,97	575.964,88
Total	705.544,69	-100.000,00	605.544,69	771.712,85	-129.761,97	641.950,88

La Fundación ha actualizado la provisión por deterioro hecha en el ejercicio anterior en función de los estudios realizados sobre sus materiales, deteriorando aquellos que se considera que quedarán obsoletos. Los movimientos de la cuenta de deterioro han sido los siguientes:

	Saldo a 01.01.10	Altas	Bajas utilización	Bajas recuperación	Saldo a 31.12.10
Por materiales obsoletos	129.761,97	41.083,34	-70.845,31		100.000,00
Total euros	129.761,97	41.083,34	-70.845,31	0,00	100.000,00

Deterioro	Saldo a 01.01.09	Altas	Bajas utilización	Bajas recuperación	Saldo en 31.12.09
Por materiales obsoletos	126.090,48	128.486,42	-124.814,93	0,00	129.761,97
Total euros	126.090,48	128.486,42	-124.814,93	0,00	129.761,97





11. MONEDA EXTRANJERA

La Fundación ha hecho las operaciones siguientes con moneda diferente del euro durante el ejercicio:

Valor en euros de las operaciones en moneda extranjera	Ejercicio 2010	Ejercicio 2009
Prestación de servicios	326.428,94	448.022,39
Matrícula FPG	323.129,41	443.117,81
Matrícula programas abiertos		3.578,07
Inscripciones seminarios	1.612,23	303,83
Gastos de viaje	1.687,30	1.022,68
Recepción de servicios	669.805,85	243.629,70
Asesores y colaboradores	3.567,34	15.451,41
Asistencia a congresos	10.244,67	18.623,15
Gastos en informática	11.928,33	4.673,16
Gastos en viajes y desplazamientos	19.152,14	16.878,15
Formación	43.081,88	26.902,31
Material de consulta	8.524,20	52.264,81
Software estudiantes	12.234,68	11.774,60
Publicidad	2.812,10	2.586,26
Subcontratación de servicios	487.472,08	34.058,65
Suscripciones/Cuotas	59.650,57	56.142,94
Otros gastos	11.137,86	4.274,26

En el ejercicio 2010 se han reconocido diferencias de cambio negativas y positivas por un importe de 26.855,62 euros y 37.106,14 euros, respectivamente (20.267,02 euros y 23.261,98 euros en el ejercicio 2009). Las diferencias de cambio positivas incluyen 20.825,24 euros (0 en el ejercicio 2009) y las diferencias de cambio negativas incluyen 723,63 euros (9.798,08 euros negativas en el ejercicio 2009), correspondientes a la actualización de los importes pendientes de cobro y pago al cierre del ejercicio, según el tipo de cambio de las diferentes monedas vigentes a 31 de diciembre.

12. SITUACIÓN FISCAL

Impuesto de sociedades

De acuerdo con la Ley 49/2002, de 23 de diciembre, la Fundació per a la Universitat Oberta de Catalunya se acoge al régimen fiscal de las entidades sin finalidad lucrativa y de los incentivos fiscales al mecenazgo. Esta ley es modificada posteriormente por la Ley 62/2003, de 30 de diciembre.

La FUOC se considera entidad sin finalidad lucrativa, a efectos de esta ley, dado que cumple los requisitos establecidos en el artículo 3.

Uno de los requisitos es la presentación anual de una memoria económica a la Agencia Tributaria. La información que debe constar en la memoria se detalla en el reglamento para la aplicación del régimen fiscal aprobado el 10 de octubre de 2003. La FUOC presenta esta memoria económica desde el año 2003.





Todas las actividades que lleva a cabo la FUOC se consideran exentas del impuesto de sociedades, ya que o forman parte de las rentas exentas descritas en el artículo 6 de la Ley o son explotaciones económicas exentas según el artículo 7.

IAE

La UOC, por las actividades que realiza, está dada de alta en cuatro epígrafes del IAE y está exenta de este impuesto, según el artículo 15 de la Ley 49/2002 y el artículo 2 del Real decreto 1270/2003:

- Porque las actividades que lleva a cabo están exentas en el impuesto de sociedades.
- Porque se ha comunicado al Ayuntamiento la situación de exención.

IVA

El hecho de que la UOC lleve a cabo actividades exentas de IVA y actividades sujetas a IVA, y la imposibilidad de distinguir las facturas recibidas según las diferentes actividades, hacen que se aplique una prorratea general.

Por los motivos explicados en memorias de años anteriores, la FUOC tiene interpuestas reclamaciones al TEAC contra los acuerdos desestimatorios de la AEAT a los escritos presentados pidiendo ingresos indebidos por los ejercicios de 1998 al 2005.

A 31 de diciembre la FUOC no ha contabilizado el posible importe para recuperar, de 2,85 millones de euros, correspondiente a los ingresos indebidos solicitados de los ejercicios 1998 a 2005.

El 29 de diciembre de 2010 se comunica a la AEAT el acuerdo adoptado por cada una de las entidades relacionadas de tributar en el régimen especial del grupo de entidades de IVA con efectos a partir del 1 de enero de 2011.

La FUOC es la sociedad dominante del grupo, y Eurecamedia, S. L. (con CIF B62109772) y Editorial UOC, S. L. (con CIF B62755673) son las sociedades dependientes.

IBI

Se encuentran provisionados los importes correspondientes al IBI de los últimos cuatro años no prescritos sobre el inmueble cedido en uso por la Generalitat de Cataluña de la avenida Tibidabo, 39-43 (Tibi-I) (véase nota 14.1).





13. INGRESOS Y GASTOS

13.1. Consumos

El importe contabilizado como consumos del ejercicio 2010 presenta el detalle siguiente:

Concepto	Ejercicio 2010	Ejercicio 2009
Consumo materiales estudiantes	235.413,95	1.374.937,97
Otros materiales para estudiantes	1.657.380,04	143.905,99
Rápeles sobre compras	(23.949,22)	-21.445,54
Consumo de bienes destinados a las actividades	1.868.844,77	1.497.398,42

13.2. Otros gastos de explotación

La composición de la partida de servicios exteriores a 31 de diciembre de 2010 es la siguiente:

Concepto	Ejercicio 2010	Ejercicio 2009
Alquileres	3.231.660,03	2.537.170,53
Reparación y conservación	2.367.621,42	2.410.898,40
Servicios de profesionales independientes	22.173.607,92	22.092.499,08
Transportes	37.652,76	46.372,52
Primas seguros	93.184,83	34.991,07
Servicios bancarios y similares	146.333,00	157.324,99
Publicidad, propaganda y relaciones públicas	4.154.911,24	4.951.413,95
Suministros	824.080,00	773.968,67
Comunicaciones	781.871,45	737.673,47
Subcontratación de servicios	10.433.218,58	11.467.088,15
Otros servicios	5.633.886,42	5.567.147,33
Otros tributos	9.218,39	28.901,45
Pérdidas, deterioro y variación de provisiones	92.929,06	308.453,44
Otros gastos de explotación	49.980.175,10	51.113.903,05

13.3. Gastos de personal

La composición de la partida de gastos de personal es la siguiente, no hay aportaciones ni dotaciones para pensiones:

Concepto	Ejercicio 2010	Ejercicio 2009
Sueldos y salarios	28.513.396,81	27.274.296,54
Seguridad Social empresa	7.160.381,82	7.010.342,36
Formación	505.750,11	552.592,05
Otros gastos sociales	190.194,23	291.593,78
Gastos de personal	36.369.722,97	35.128.824,73





13.4. Remuneraciones pendientes de pago

La composición al cierre del ejercicio es la siguiente:

Concepto	Ejercicio 2010	Ejercicio 2009
Remuneración variable gestión	633.485,22	620.690,35
Remuneración variable docencia	89.337,39	76.001,21
Remuneraciones pendientes de pago	76.743,99	145.233,61
Total	799.566,60	841.925,17

13.5. Ajustes por periodificación

La composición de los ajustes de pasivo por periodificaciones es la siguiente:

Ingresos anticipados	Ejercicio 2010	Ejercicio 2009
Proyectos investigación del IN3	549.153,54	1.078.299,04
Prestaciones de servicios proyectos IN3	32.930,33	238.975,84
Proyectos FUOC	652.292,50	646.862,66
Matrícula de diciembre en las titulaciones homologadas en castellano	43.752,87	116.896,29
Matrícula de diciembre en las titulaciones homologadas en catalán	597.812,47	514.170,88
Matrícula en formación de posgrado	7.012.686,94	3.374.018,65
Programas abiertos	101.581,16	150.414,14
Otros	-3.998,35	719,64
Total euros	8.986.211,46	6.120.357,14

La composición de los ajustes de activo por periodificaciones es la siguiente:


Gastos avanzados	Ejercicio 2010	Ejercicio 2009
Formación de posgrado	338.100,24	87.285,16
Proyectos de la FUOC	6.828,63	6.975,59
Gastos avanzados de costes de estructura	122.337,33	149.649,98
Gastos avanzados de costes variables	334.729,70	203.878,85
Total euros	801.995,90	447.789,58

14. PROVISIONES Y CONTINGENCIAS

14.1. Provisiones reconocidas

En el ejercicio 2010, las variaciones experimentadas por la partida de provisiones por riesgos y gastos es la siguiente:

Concepto	Saldo 01.01.2010	Dotaciones	Aplicaciones	Saldo 31.12.10
Otras provisiones	509.738,65	81.834,18	(251.337,78)	340.235,05
Provisiones por impuestos	48.381,65	14.459,12	(10.960,93)	51.879,84
Provisiones a largo plazo	558.120,30	81.834,18	(251.337,78)	392.144,90
Provisiones a corto plazo	27.273,79			27.273,79
Total provisiones	585.394,09	81.834,18	(251.337,78)	419.388,69





Concepto	Saldo 01.01.2009	Dotaciones	Aplicaciones	Saldo 31.12.09
Otras provisiones	521.954,09	26.824,64	-39.040,08	509.738,65
Provisiones por impuestos	44.378,09	13.326,38	-9.322,82	48.381,65
Provisiones a largo plazo	566.332,18	26.824,64	-39.040,08	558.120,30
Provisiones a corto plazo	27.273,79			27.273,79
Total provisiones	593.605,97	26.824,64	-39.040,08	585.394,09

La composición de las provisiones es la siguiente:

Concepto	Ejercicio 2010	Ejercicio 2009
Bolsa de créditos de titulaciones homologadas en castellano	207.717,92	415.435,83
Control financiero SOC curso Formadores ocupacionales	45.098,92	45.098,92
Subvenciones de proyectos competitivos pendientes de justificar	79.188,89	22.379,26
IBI Avda. Tibidabo (ejercicios no prescritos)	51.879,84	48.381,65
Subvención Diputación de Gerona	8.229,33	26.824,64
Proyecto Paz y constitucionalidad 2003	27.273,79	27.273,79
Total	419.388,69	585.394,09

14.2. Garantías comprometidas con terceros y otros pasivos contingentes

El Instituto Catalán de Finanzas (de ahora adelante ICF) otorgó a Grupo UOC un préstamo de 10 millones de euros el 26 de julio de 2005 para que adquiriera el 50% de las acciones de Planeta UOC, S. L., propiedad del Grupo Planeta, por 10,284 millones de euros. En el punto 34 de la Memoria del ejercicio 2005 se explica ampliamente toda la operación, que autorizó en su momento la Dirección General de Derecho y Entidades Jurídicas.

En garantía del cumplimiento de las obligaciones que contrae Grupo UOC que dimanar de este préstamo, la FUOC, en el mismo acto de otorgamiento y a requerimiento del ICF, en caso de impago de Grupo UOC, promete constituir a favor del ICF hipoteca inmobiliaria de primer rango para garantizar la deuda pendiente total que haya con el ICF más los intereses ordinarios correspondientes y otros gastos que se puedan originar. La deuda pendiente de Grupo UOC con el ICF a 31 de diciembre es de 2,32 millones de euros (2,99 millones de euros en el ejercicio 2009) sin descontar la comisión de apertura que queda pendiente de devengar de 0,12 miles de euros (0,19 miles de euros en el ejercicio 2009), vista la amortización parcial anticipada por importe de 4,17 millones de euros hecha el 29 de diciembre de 2006, tal como se previó en la Comisión Permanente del Patronato de la FUOC de 28 de noviembre de 2005, en que se ratificó la operación de crédito PROFIT a interés cero para reducir el crédito del ICF.

La FUOC tiene vigentes a 31 de diciembre avales recibidos de las entidades financieras por un importe de 4,68 millones de euros, cuyo importe más importante corresponde a:





- 3,75 millones de euros son garantía de anticipos reembolsables del sector público;
- 0,2 millones de euros constituyen garantía de las responsabilidades y obligaciones asumidas por la Fundación en el Contrato de prestación de servicios firmado con Gestión del Conocimiento, S. A., en fecha 5 de junio de 2009;
- 0,47 millones de euros constituyen garantía de las responsabilidades y obligaciones asumidas por la Fundación en el Contrato de compraventa de acciones de la sociedad Gestión del Conocimiento, S. A., firmado en fecha 5 de junio de 2009.

15. INFORMACIÓN SOBRE EL MEDIO AMBIENTE

Separamos las actuaciones sostenibles que llevamos a cabo desde el punto de vista de los encargos a los proveedores y lo que efectuamos por iniciativa propia.

Encargos a proveedores:


- La pintura que utilizamos es pintura al agua, no lleva ningún tipo de disolvente.
- La empresa de limpieza tampoco utiliza productos nocivos para la capa de ozono ni para el medio ambiente.
- La empresa que ha sido adjudicataria del servicio de reprografía de la UOC tiene todos los certificados de sostenibilidad y de cuidado del medio ambiente (ISO 14001).
- Utilizamos centros especiales de trabajo para llevar a cabo las tareas de jardinería de Castelldefels, de limpieza en el 22@, de recogida de papel y tóner.

Iniciativas propias:

- Cambio de mobiliario del profesorado por un mobiliario que cumple todas las normativas ergonómicas.
- Estamos cambiando las sillas operativas por sillas respetuosas con el medio ambiente, puesto que están fabricadas a partir de materiales reciclados.
- Hace un par de años que se utiliza el papel reciclado de forma generalizada.
- En cuanto a la eficiencia energética de los edificios:
 - o En el edificio de Rambla del Poblenou, 156, se han hecho varias intervenciones que ayudan a reducir el gasto de agua y de electricidad del sistema: intervención en el colector primario y un reequilibrado del edificio.
 - o Se han regulado los horarios del edificio de Castelldefels para consumir menos energía eléctrica.
 - o Se han ajustado las temperaturas al Reglamento de instalaciones térmicas en los edificios (RITE).



Fundació per a la Universitat Oberta de Catalunya
Cuentas anuales e informe de gestión del ejercicio 2010



16. SUBVENCIONES, DONACIONES Y LEGADOS RECIBIDOS

La variación producida durante el ejercicio ha sido la siguiente:


Concepto	Investigación/ Docencia	Saldo 01.01.10	Subvenciones recibidas	Reanexamiento	Saldo 31.12.10
Subvenciones oficiales de capital					
Anterior a 2010					
Todas		23.378.747,26	7.677.530,82	-7.783.512,68	15.595.234,58
Contrato programa inversión Generalitat	Docencia		1.271,10	-1.232.963,18	6.444.567,64
Contrato programa inversión Ministerio	Investigación			-197,45	1.073,65
Derechos de financiación - CP inversión Generalitat	Docencia		93.616,99	-1.282,40	92.334,59
Subvenciones otros CBUC	Docencia		8.279,16	-1.442,59	6.836,57
Subvenciones otros Generalitat	Investigación		7.490,94	-764,92	6.726,02
Subvenciones otros Ministerio	Investigación		6.048,44	-463,13	5.585,31
Total subvenciones oficiales de capital		23.378.747,26	7.794.237,45	-9.020.626,35	22.152.358,36
Cesiones gratuitas					
Valoración de los edificios Tibi I y II		12.758.895,51		-801.264,81	11.957.630,70
Derecho real de superficie del edificio del Parque del Mediterráneo de la Tecnología		1.642.460,10		-96.615,35	1.545.844,75
Total cesiones gratuitas		14.401.355,61	0,00	-897.880,16	13.503.475,45
Donaciones y legados de capital					
Otras donaciones privadas	Proyecto competitivos	36.389,17	1.511,08	-10.097,74	27.802,51
Otras subvenciones, donaciones y legados					
Anterior a 2010					
Todas					0,00
Subvenciones gastos PROFIT		946.445,46		-141.735,98	804.709,48
Subvenciones CP gastos Generalitat	Investigación/Docencia		32.428.007,46	-32.428.007,46	0,00
Subvenciones otros Generalitat	Investigación/Docencia		1.049.010,69	-1.049.010,69	0,00
Subvenciones CP gastos Ministerio	Investigación/Docencia		998.728,90	-998.728,90	0,00
Subvenciones otros Ministerio	Investigación/Docencia		555.564,85	-555.564,85	0,00
Subvenciones UE	Investigación/Docencia		202.475,90	-202.475,90	0,00
Subvenciones otros	Investigación/Docencia		275.213,91	-275.213,91	0,00
Cesiones gratuitas de acciones Portal Univ.		19.812,13		-3.953,89	15.858,24
Total otras subvenciones, donaciones y legados		966.257,59	35.509.001,71	-35.654.691,58	820.567,72
Subvenciones, donaciones y legados recibidos		38.782.749,63	43.304.750,24	-45.583.295,83	36.504.204,04

Fundació per a la Universitat Oberta de Catalunya

Cuentas anuales e informe de gestión del ejercicio 2010

Concepto	Saldo 01/01/09	Subv. recibidas	Sanamamiento	Otros movimientos	Saldo 31/12/09
Subvenciones oficiales de capital					
Anterior a 2009	22.361.662,82		-7.159.396,93		15.202.265,89
Todas		8.379.047,93	-641.726,31		7.737.321,62
Contrato programa inversión Generalitat		74.307,51	-552,5		73.755,01
Contrato programa inversión Ministerio		58.956,32	-881,51		58.074,81
Subvenciones otros		132.904,93	-6.395,44		126.509,49
Subvenciones otros Generalitat		187.547,53	-6727,09		180820,44
Subvenciones otros Ministerio					
Total subvenciones oficiales de capital	22.361.662,82	8.832.764,22	-7.815.679,78	0,00	23.378.747,26
Cesiones gratuitas					
Valoración de los edificios Tibi I y II	13.560.160,32		-801.264,81		12.758.895,51
Derecho real de superficie del edificio del Parque del Mediterráneo de la Tecnología	1.739.075,40		-96.615,30		1.642.460,10
Total cesiones gratuitas	15.299.235,72	0,00	-897.880,11	0,00	14.401.355,61
Donaciones y legados de capital	14.602,08	26.412,80	-4.625,71	0,00	36.389,17
Otras subvenciones, donaciones y legados					
Anterior a 2009					
Todas	1.086.008,33	11.325,59	-150.888,46		946.445,46
Subvenciones gastos PROFIT		29.379.291,72	-29.379.291,72		0,00
Subvenciones CP gastos Generalitat	319.282,50	1.167.790,92	-1.218.604,33	-268.469,09	0,00
Subvenciones otros Generalitat		1.125.692,49	-1.125.692,49	0,00	0,00
Subvenciones CP gastos Ministerio	2.095.631,64	635.261,96	-1.433.187,46	-1.297.706,14	0,00
Subvenciones otros Ministerio	113.194,63	300.960,63	-128.785,30	-285.369,96	0,00
Subvenciones UE		273.354,65	-217.332,72	-56.021,93	0,00
Subvenciones otros	300.930,16		-281.118,03		19.812,13
Cesiones gratuitas de acciones GECSA y Portal Univ.					
Total otras subvenciones, donaciones y legados	3.915.047,26	32.893.677,96	-33.934.900,51	-1.907.567,12	966.257,59
Subvenciones, donaciones y legados recibidos	41.590.547,88	41.752.854,98	-42.653.086,11	-1.907.567,12	38.782.749,63

* La partida de otros movimientos del ejercicio 2009 recoge la adaptación en las cifras comparativas del cambio de criterio detallado en el punto 2.4 anterior.



Fundació per a la Universitat Oberta de Catalunya
Cuentas anuales e informe de gestión del ejercicio 2010



Las subvenciones recibidas corresponden a la financiación de organismos públicos, a excepción de 26.979,08 euros (120.767,45 euros en el ejercicio 2009), que corresponden a financiación privada.

Ayudas Generalitat de Cataluña

Las ayudas públicas recibidas de la Generalitat de Cataluña consideradas como no reintegrables son:

Concepto	Departamento	Ejercicio 2010	Ejercicio 2009
Contrato del programa de subvención a la inversión	Dirección General Universidades	7.677.530,82	8.005.632,93
Campus Excelencia	Dirección General Universidades	0,00	373.415,00
Contrato de programa de subvención a los gastos corrientes	Dirección General Universidades	29.194.207,46	29.379.291,72
Contrato de programa objetivos estratégicos	Dirección General Universidades	1.833.800,00	
Derechos sobre variables CP	Dirección General Universidades	1.400.000,00	
Financiación inversión de proyectos competitivos	Servicio Empleo Cataluña (SOC) AGAUR	7.490,94	126.388,36 6.516,57
Compensaciones por las exenciones de los precios de los servicios académicos	Dirección General Universidades	327.943,24	234.169,60
Ayuda parados	Servicio Empleo Cataluña (SOC)	273.247,50	
Otras subvenciones	Institución de las Letras Catalanas		12.000,00
	Dirección General Universidades		76.147,61
	Tribunal Catalán de Defensa de la Competencia		4.753,20
	Of. Paz y Derechos Hum.		3.586,02
	Fundación i2Cat	22.000,00	
	Universidades	3.619,00	
	Agencia para la Calidad del Sistema Universitario	2.000,00	1.000,00
	S. Telecomunic. y SI*		141.366,52
Total subvenciones consideradas no reintegrables*		40.741.838,96	38.364.267,53

* La imputación a resultados del ejercicio se ha reconocido en la cuenta de pérdidas y ganancias sobre una base sistemática y racional de forma relacionada con los gastos o de la depreciación que experimentan los activos financiados con la subvención.

Los importes recibidos de la Generalitat de Cataluña tratados como «deudas transformables en subvenciones» en el pasivo no corriente hasta el momento de considerarse como no reintegrables, tal como se detalla en la nota 4.13 anterior, se corresponden con:

	Ejercicio 2010	Ejercicio 2009
Agencia Catalana Cooperación Desarrollo	2.167,21	84.387,80
Agencia de Gestión de Ayudas Universitarias y de Investigación	501.249,41	317.934,61
Casa de las Lenguas	160.980,88	160.941,94
Departamento Gobernación y Relaciones Institucionales	36.000,00	0,00
Departamento de la Vicepresidencia	0,00	120.000,00
Departamento de Innovación, Universidad y Empresa	28.369,10	58.500,00
Instituto Catalán Internacional para la Paz	1.377,77	0,00
Servicio de Empleo de Cataluña	273.247,32	61.634,45
Escuela Administración Pública		1.663,70
Total registrado como deudas transformables en subvenciones	1.003.391,68	805.062,50





Información sobre el origen de las subvenciones recibidas

Las subvenciones más significativas recibidas en el ejercicio se corresponden con:

- **Subvención del Contrato de programa de la Generalitat de Cataluña**

La Generalitat de Cataluña financia los gastos de funcionamiento y el programa de inversiones de la FUOC (véase cuadro anterior).

- **Proyectos competitivos - actividades financiadas**

La actividad de investigación en la UOC se organiza en tres espacios institucionales: el IN3 (Internet Interdisciplinary Institute), el eLearn Center y la actividad de investigación desarrollada por el profesorado de los diferentes estudios no adscritos a estos dos centros.

El IN3, como instituto de investigación de la UOC, focaliza su actividad en el ámbito interdisciplinario de la sociedad de la información y el conocimiento y apoya a un total de once grupos y tres programas de investigación. Los ámbitos temáticos en que se centra la actividad son: Gender & ICT, Migration & ICT, ePolitics, Network Security & Law, eHealth, Software Development, Business & ICT, Mobile Communication y Communication & New Media.

El eLearn Center, el centro de innovación e investigación en aprendizaje virtual (*e-learning*), se especializa en el análisis del uso de las tecnologías para el aprendizaje y en el desarrollo de proyectos de innovación en el ámbito del aprendizaje virtual. Da apoyo a un total de siete grupos de investigación y a diferentes profesores y personal de gestión que están adscritos a él.

Todas las subvenciones gestionadas por la OSRT (Oficina de Apoyo a la Investigación y Transferencias), se presupuestan, se planifican y se entregan a los organismos financiadores. La planificación recoge aspectos técnicos, presupuestarios y de justificación económica. Además, se lleva a cabo un seguimiento exhaustivo a lo largo de la vida de los proyectos, y se cierran tanto económica como técnicamente desde la OSRT y de manera consensuada con el investigador principal.

La OSRT dota cada proyecto de un responsable del seguimiento administrativo y técnico y de un responsable del seguimiento económico, que acompañan y velan por el proyecto durante toda la duración. Todos los recursos que recibe la FUOC cuando se nos concede una subvención se dedican única y exclusivamente al proyecto y siempre que la normativa de la convocatoria lo permita, se intenta que cubra los costes indirectos que genera la gestión.

En caso de que un proyecto se cierre con remanente, según el acuerdo de la Comisión Permanente del Patronato, de fecha 12 de febrero de 2008, el investigador principal puede utilizarlo para poder iniciar nuevos proyectos de investigación propia, o bien ampliar la disponibilidad de proyectos en curso. En este sentido, el Consejo de Gobierno valora y aprueba las propuestas del investigador principal dentro de los sesenta días de su presentación, y los remanentes quedarán disponibles para el investigador principal durante un año contable a partir del año siguiente al cobro de la ayuda mencionada. Transcurrido el periodo máximo de ejecución del remanente, este remanente se consolidará en el resultado de la Universidad, mientras que hasta aquel momento se registrará como ajuste de periodificación del pasivo del balance de situación.

La FUOC cumple con los compromisos derivados de las ayudas, que no son otros que desarrollar la investigación, el desarrollo de la innovación o la transferencia por la cual se ha concedido una ayuda, respetando las bases y las reglas de elegibilidad y actividad de cada ayuda.





Tal como se detalla en el punto 4.13 anterior, se registran como pasivo no corriente las ayudas recibidas hasta el momento en que cumplen las condiciones para ser tratadas como no reintegrables. Los importes registrados como «deudas transformables en subvenciones» se corresponden con 2.317.495,79 € (1.835.576,31 € en el ejercicio 2009).

Las modificaciones producidas sobre los importes inicialmente concedidos, que corresponden fundamentalmente a ampliaciones de las ayudas recibidas inicialmente y a ajustes de los importes finalmente justificados, no han sido por importes relevantes en los ejercicios 2010 ni 2009.

17. HECHOS POSTERIORES AL CIERRE

El 15 de abril de 2011, la FUOC notifica a la Intervención General de la Generalitat de Catalunya la modificación presupuestaria por las inversiones que se prevé hacer a lo largo del ejercicio con cargo al remanente de tesorería afectado, generado por la alienación de la participación en el capital de la sociedad Gestión del Conocimiento, S. A.

El importe que se prevé aplicar de remanente en el año 2011 es de 2.230.981,66 euros.

18. OPERACIONES CON PARTES VINCULADAS

PARTES VINCULADAS	Vinculación	Participación
Eureca Media	Sociedad dominada	Indirecta
Editorial UOC	Sociedad dominada	Indirecta
Grupo UOC	Sociedad dominada	Directa
EducaciOnline	Sociedad multigrupo	Indirecta
Aula Activa «en liquidación»	Sociedad dominada	Indirecta
Xarxa Virtual	Otras partes vinculadas	
UOC México	Otras partes vinculadas	

18.1. Operaciones con partes vinculadas

Ejercicio 2010 Operaciones	Eureca Media	Editorial UOC	Grupo UOC	EducaciOnline
Prestación de servicios*	14.618,59	5.693,97	18.681,22	335.359,52
Recepción de servicios*	-3.300.362,35	-293.636,87		
Ingresos por intereses				
Gastos por intereses			-55.450,17	



Fundació per a la Universitat Oberta de Catalunya
Cuentas anuales e informe de gestión del ejercicio 2010



Ejercicio 2009 Operaciones	Eureca Media	Editorial UOC	Grupo UOC	EducaciOnline	GECSA**
Prestación de servicios*	13.877,08	17.841,11	13.703,63	982.713,20	72.717,89
Recepción de servicios*	-3.981.786,38	-287.494,64		-1.170,00	-155.076,16
Ingresos por intereses			13.855,23		
Gastos por intereses			-99.676,34		

* Se corresponden con los importes, sin considerar el IVA no deducible.

** Sociedad dominada con participación directa/indirecta hasta el 5 de junio de 2009. Las operaciones se relacionan hasta esta fecha.

Las operaciones de recepción de servicios con Eureca Media incluyen la elaboración de material didáctico activado como inmovilizado intangible. Los importes activados por este concepto han sido de 2.748.147,98 euros y de 2.746.117,54 euros (IVA no deducible incluido) para los ejercicios 2010 y 2009 respectivamente.

18.2. Saldos deudores con partes vinculadas

Saldos deudores con partes vinculadas Ejercicio 2010	Eureca Media	Editorial UOC	Grupo UOC	EducaciOnline
Deudores comerciales y otras cuentas a cobrar				
Clientes comerciales	271.850,34	4.773,99	7.368,86	112.091,82
Clientes con facturas pendientes de extender	0,00	0,00	0,00	0,00
Anticipos	271.850,34			

Saldos deudores con partes vinculadas Ejercicio 2009	Eureca Media	Editorial UOC	Grupo UOC	EducaciOnline
Inversiones financieras a largo plazo				
- Créditos				
Deudores comerciales y otras cuentas a cobrar				
Clientes comerciales	3.438,56	13.834,05		673.081,34
Clientes con facturas pendientes de extender	600,00	5.400,00	5.000,00	
Inversiones financieras a corto plazo				
- Créditos a empresas				

18.3. Saldos acreedores con partes vinculadas

Saldos acreedores con partes vinculadas Ejercicio 2010	Eureca Media	Editorial UOC	Grupo UOC	EducaciOnline
Deudas a largo plazo				
Otros pasivos financieros			1.660.029,92	
Deudas a corto plazo				
Proveedores inmovilizado			660.890,44	
Otras deudas con entidades del grupo y asociadas				8.662,50
Intereses a corto plazo de deudas con entidades del grupo y asociadas				
Acreedores comerciales y otras cuentas a pagar				
Proveedores	166.059,30	182.160,06	26,96	
Proveedores facturas pendientes de recibir	6.998,86	11.952,48		





Saldos acreedores con partes vinculadas Ejercicio 2009	Eureca Media	Editorial UOC	Grupo UOC	EducacióOnline	GEOSA
Deudas a largo plazo					
Otros pasivos financieros			2.320.920,33		
Deudas a corto plazo					
Proveedores de inmovilizado	1.189.313,74				77.819,76
Otras deudas con entidades del grupo y asociadas			659.242,32		
Intereses a cuenta de deudas con entidades del grupo y asociadas			8.867,78		
Cuenta corriente con entidades del grupo y asociadas					
Acreedores comerciales y otras cuentas a pagar					
Proveedores	327.139,85	187.878,91			
Facturas pendientes de recibir proveedores	70.194,89	21.082,20			1.170,00

18.4. Otras partes vinculadas

A 31 de diciembre de 2010 había pendientes de pago 55.789,02 euros a Xarxa Virtual (26.140,38 euros en el ejercicio 2009). Los importes pendientes de cobro corresponden a 6.351,35 euros correspondientes a UOC México (35.352,89 euros en el ejercicio 2009) y 0,00 euros a Xarxa Virtual (47,86 € en el ejercicio 2009).

Las operaciones hechas con otras partes vinculadas han sido las siguientes:

Otras partes vinculadas	Xarxa Virtual Ejercicio 2010	UOC México Ejercicio 2010	Xarxa Virtual Ejercicio 2009	UOC México Ejercicio 2009
Operaciones				
Prestaciones de servicios			151,10	
Recepción de servicios	-38.304,00	-553.005,52	-39.777,45	-511.639,80

18.5. Retribución de los miembros de Patronato y Consejo de Gobierno

Durante los ejercicios 2010 y 2009, los miembros del Patronato han recibido únicamente retribuciones en concepto de dietas por desplazamiento por asistencia a reuniones y no ha habido ninguna otra remuneración ni ningún tipo de obligación en materia de pensiones, de seguros de vida, de adelantos o de créditos con ninguno de los patronos.

El Consejo de Gobierno de la Fundación está formado por la rectora, los vicerrectores y el gerente, cuya retribución total ha sido durante el ejercicio de 745.315,65 euros (942.043,54 euros en el ejercicio 2009).





19. OTRA INFORMACIÓN

19.1. Número medio de personas

El número medio de personas ocupadas en el curso del ejercicio, distribuido por categorías y desglosado por sexos, es:

Ejercicio 2010	Base		Temporales / Proyecto		Becarios	
	Mujeres	Hombres	Mujeres	Hombres	Mujeres	Hombres
Dirección	18	21				
Dirección grupo operativo / Gabinete	18	21				
Gestores centros de apoyo	4	4				
Personal docente	94	114	11	14		
Técnicos	259	97	52	35	11	4
Administrativos	23	4	9	5		
Informadores						
	416	261	72	54	11	4

Ejercicio 2009	Base		Temporales / Proyecto		Becarios	
	Mujeres	Hombres	Mujeres	Hombres	Mujeres	Hombres
Dirección	14	13				
Dirección grupo operativo / Gabinete	24	21				
Gestores centros de apoyo	3	4				
Personal docente	87	113	15	8		
Técnicos	212	99	47	39	9	8
Administrativos	59	9	29	8		
Informadores	16	2	4	1		
	415	261	95	56	9	8

19.2. Retribución a los auditores

El importe de los honorarios profesionales devengados por los auditores de la Fundación durante el ejercicio ha sido de 29.664,02 euros más IVA, con relación a la auditoría del 31 de diciembre de 2010, y de 24.412,08 euros por otros servicios (29.664,02 euros y 39.100,00 euros respectivamente en el ejercicio 2009).

19.3. Evolución de la actividad comprada UOC Campus Iberoamérica, S. L.

Mediante el escrito presentado en fecha 10 de junio de 2005, la FUOC solicitó a la Dirección General de Derecho y Entidades Jurídicas (de ahora adelante, el Protectorado) la autorización para llevar a cabo la operación de compra de la participación del Grupo Planeta en la sociedad Planeta UOC, S. L. (de ahora adelante, PUOC).

En fecha 27 de julio de 2005, el Protectorado resolvió autorizar la operación con las condiciones siguientes:

- Que en las cuentas anuales que presente la FUOC se detalle anualmente la operación autorizada por esta resolución y se cuantifiquen los efectos económicos que ha producido esta operación.



Fundació per a la Universitat Oberta de Catalunya
Cuentas anuales e informe de gestión del ejercicio 2010



- Que en ningún caso se reduzcan los precios privados que garantizan el flujo de caja previsto.

Durante el año 2010 la FUOC ha continuado aplicando los precios privados a esta actividad, de acuerdo con las tarifas aprobadas en la Comisión Permanente del Patronato de 5 de mayo del 2010 y posteriormente ratificadas en el Plenario del Patronato de 2 de junio del 2010.

En cuanto a los efectos económicos, a continuación detallamos por líneas de actividad el margen directo que ha generado durante el 2010 la actividad comprada:

Ejercicio 2010	Seminarios y cursos de verano e invierno			TOTAL
	Titulaciones homologadas en castellano	Formación de posgrado		
DIRECTOS VARIABLES				
Ingresos directos variables	10.105.902	3.450.753	551.287	14.107.942
Matrícula	10.105.902	3.450.753	551.287	14.107.942
Gastos directos variables	2.782.852	1.199.142	162.673	4.144.667
Consultoría	1.861.828	739.713	140.474	2.742.015
Tutoría	465.588	135.041		600.630
Materiales	450.405	129.665	17.469	597.540
Canon proy. compartidos		194.681		194.681
Comisiones cobro	5.030	42,21	4.730	9.802
RESULTADO DIRECTO VARIABLE	7.323.050	2.251.611	388.614	9.963.274
DIRECTOS FIJOS				
INGRESOS DIRECTOS FIJOS	224.579	0	0	224.579
Trámites de expediente / biblioteca	224.579			224.579
GASTOS DIRECTOS FIJOS	2.167.342	1.683.296	13.883	3.864.521
Desarrollo metodológico	45.357	40.185	676	86.217
Marketing, acceso y atención estud.	1.660.779	1.536.237	9.313	3.206.328
Operaciones docentes	270.424	21.977	928	293.329
Biblioteca	115.471	42.725	1.803	160.000
Comunidad	75.312	42.172	1.164	118.648
RESULTADO DIRECTO FIJO	-1.942.763	-1.683.296	-13.883	-3.639.942
RESULTADO DIRECTO TOTAL	5.380.287	568.315	374.730	6.323.332



Fundació per a la Universitat Oberta de Catalunya
Cuentas anuales e informe de gestión del ejercicio 2010



Ejercicio 2009

	Titulaciones homologadas en castellano	Formación de posgrado	Seminarios y cursos de verano e invierno	TOTAL
--	--	-----------------------	--	-------

DIRECTOS VARIABLES				
INGRESOS DIRECTOS VARIABLES	11.413.145	5.910.980	629.989	17.954.113
Matrícula	11.413.145	5.910.980	629.989	17.954.113
GASTOS DIRECTOS VARIABLES	3.289.187	1.873.677	181.437	5.344.301
Consultoría	2.134.490	1.154.987	143.406	3.432.882
Tutoría	528.809	249.294		778.103
Materiales	622.557	263.063	31.682	917.302
Canon proy. compartidos		205.772		205.772
Comisiones cobro	3.331	562	6.349	10.242
RESULTADO DIRECTO VARIABLE	8.123.957	4.037.303	448.552	12.609.812

DIRECTOS FIJOS				
INGRESOS DIRECTOS FIJOS	192.672	0	0	192.672
Trámites de expediente / biblioteca	192.672			192.672
GASTOS DIRECTOS FIJOS	2.705.364	1.925.372	35.282	4.666.018
Desarrollo metodológico	155.816	94.881	3.283	253.980
Marketing, acceso y atenc.estud.	2.049.754	1.733.743	27.049	3.810.546
Operaciones docentes	226.927	14.283	891	242.101
Biblioteca	134.821	37.515	2.844	175.180
Comunidad	138.045	44.952	1.215	184.212
RESULTADO DIRECTO FIJO	-2.512.692	-1.925.372	-35.282	-4.473.346
RESULTADO DIRECTO TOTAL	5.611.266	2.111.930	413.270	8.136.466

Los gastos directos fijos se han imputado en global según el volumen de actividad.

Este margen directo de 6,32 millones de euros (8,14 millones en el ejercicio 2009) representa el 32% (44% en el ejercicio 2009) del margen directo total que la Universitat ha generado durante el 2010 con la actividad docente.

19.4. Cambios en la composición de los miembros del Patronato

El Parlamento de Cataluña, a propuesta del Gobierno de la Generalitat, aprobó el 23 de diciembre pasado la Ley 26/2009, de medidas fiscales, financieras y administrativas, que en el artículo 44 modifica la composición del Patronato de la Fundació per a la Universitat Oberta de Catalunya, que queda constituido por los miembros siguientes:

- Cinco patronos representantes de las entidades fundadoras, de los cuales uno es el director de la Corporación Catalana de Medios Audiovisuales, dos serán designados por la Cámara Oficial de Comercio, Industria y Navegación de Barcelona, y dos más serán designados por la Federación Catalana de Cajas de Ahorros.
- Ocho patronos designados por el Gobierno de la Generalitat de Cataluña.
- Diez patronos designados por el Patronato entre personas físicas y jurídicas de relevancia en los ámbitos social, cultural, científico o profesional, que no pertenezcan al sector público.





La presidencia recaerá en uno de los ocho patrones designados por el Gobierno de la Generalitat.

A continuación detallamos los cambios en la composición actual del Patronato y los miembros a 31 de diciembre de 2010, sin tener en cuenta los que se han producido a lo largo de este periodo:

Los cambios producidos afectan a los patrones públicos designados por el Gobierno de la Generalitat de Cataluña.

Composición patrones públicos a 31 de diciembre 2010:

Presidente:

Josep Huguet i Biosca, en cargo de consejero del Departamento de Innovación, Universidades y Empresa.

Vocales:

Ernest Maragall Mira, en cargo de Consejero del Departamento Educación.

María del Mar Serna i Calvo, en cargo de Consejera del Departamento de Trabajo.

Josep Ribas Seix, en cargo de director general de Universidades del Departamento de Innovación, Universidades y Empresa.

Joan Majó Roca, en cargo de comisionado para Universidades del Departamento de Innovación, Universidades y Empresa.

Patrick Torrent, en cargo de subdirector Agencia Catalana Turismo.

Jordi Bosch, en cargo de secretario Telecomunicaciones y Sociedad Información.

Enric Aloy Bosch, en cargo de secretario general de Innovación, Universidades y Empresa.

Composición actual de los patrones públicos:

El Consejo de Gobierno de la Generalitat de Catalunya el 17 de mayo del 2011 propuso como patrones públicos de la Generalitat los siguientes:

Andreu Mas-Colell, Francesc Xavier Mena, Irene Rigau i Oliver, Antoni Castellà i Clavé, Lluís Jofre i Roca, Josep Maria Martorell i Rodon, Carles Flamerich i Castells, Josep Ribas i Seix.

19.5. Aplicación de elementos patrimoniales y de ingresos a finalidades estatutarias

La Ley 4/2008, de 24 de abril, del libro tercero del Código Civil de Cataluña, relativo a las personas jurídicas, establece en el artículo 333.2 que «Las fundaciones tienen que destinar al menos el setenta por ciento de las rentas y otros ingresos netos anuales que obtienen al cumplimiento de los fines fundacionales...». De acuerdo con lo que se desprende de la liquidación de su presupuesto, la Fundación destina la totalidad de las rentas obtenidas a finalidades estatutarias.

Por otra parte, la FUOC no tiene activos no destinados a sus finalidades estatutarias. Sin embargo, debe mencionarse que en la rúbrica de construcciones incorpora el edificio de la sede Castelldefels correspondiente a la edificación sobre un terreno en cesión de un derecho de superficie, que recibió la Fundación en el año 2001 sobre una finca propiedad de la Generalitat de Cataluña, situada en el Parque Mediterráneo de la Tecnología, tal como se detalla en la nota 4.1 anterior. En este momento la FUOC se encuentra en un proceso de reestructuración de espacios, con el objetivo de facilitar el intercambio entre profesores y aumentar la presencia de la FUOC en un espacio estratégico como el 22@. Como consecuencia, durante el 2010 se ha trasladado la práctica totalidad del personal destinado a la sede de Castelldefels al edificio Media-TIC, y se están valorando diferentes alternativas de uso para este inmueble.





19.6. Compromiso reinversión plusvalía Gestión del Conocimiento, S. A.

En fecha 5 de junio de 2009, la FUOC y Grupo UOC vendieron su participación en la empresa Gestión del Conocimiento, S. A. Esta operación fue autorizada previamente por acuerdo del Consejo de Gobierno de la Generalitat en fecha 19 de mayo de 2009 y generó una plusvalía a la FUOC de 5.713.921,19 euros que se han reconocido como resultado extraordinario del ejercicio 2009.

En el mencionado acuerdo, se prevé que, en futuros ejercicios, la FUOC destinará este ingreso a realizar inversiones necesarias para el desarrollo de su actividad principal y no previstas en el Contrato programa suscrito con la Generalitat para el periodo 2009-2014. Estas inversiones que la FUOC prevé efectuar se han incluido en el Contrato programa mediante la firma de una adenda que fue aprobada en acuerdo de Gobierno de la Generalitat de fecha 22 de diciembre de 2009.

El análisis de la disponibilidad de los remanentes por la operación de GECSA se detalla en el anexo del Presupuesto Público en el punto 3.

19.7. Información sobre los aplazamientos de pagos efectuados a proveedores. Disposición adicional tercera (deber de información de la Ley 15/2010 de 5 de julio)

El 7 de julio de 2010 entró en vigor la Ley 15/2010, de medidas contra la morosidad. Esta ley distingue entre contratos privados y contratos administrativos, y establece unos plazos máximos de pago (60 y 30 días respectivamente) y un periodo transitorio para cada uno de ellos, además del pago de intereses de demora en caso de incumplimiento de los plazos.

A la FUOC, por no tener la consideración de Administración pública, le son de aplicación los plazos de pago que la ley establece con respecto a contratos privados. Los plazos establecidos son los siguientes:

- Proveedores nuevos: 60 días.
- Proveedores antiguos: se establece un periodo transitorio, durante el cual se adaptará el plazo de pago según el calendario siguiente:
 - De 7/7/2010 a 31/12/2011: 85 días.
 - De 1/1/2012 a 31/12/2012: 75 días.
 - A partir de 1/1/2013: 60 días.

La FUOC aplica desde la entrada en vigor de la ley estas condiciones, manteniendo la política de concentrar sus pagos el día 10 de cada mes. Sin embargo, se dan situaciones puntuales en que estos plazos pueden ser sobrepasados.

Al cierre del ejercicio figuran saldos por importe de 1.660.118 euros que superan este plazo. Sin embargo, hay que considerar que con antigüedad superior a 4 meses, las deudas pendientes de pago serían de 256.719 €.





20. INFORMACIÓN SEGMENTADA

La distribución de la actividad según las líneas de servicios es la siguiente:

Categoría	Ejercicio 2010	Ejercicio 2009
Titulación homologada en catalán	27.463.829,83	24.257.780,89
Titulación homologada en castellano	10.703.569,82	10.528.951,30
Formación de posgrado	7.401.546,80	7.025.639,98
Másteres oficiales en catalán	1.359.048,36	730.002,52
Másteres oficiales en castellano	975.662,47	616.217,12
Seminarios y cursos de corta duración en catalán	1.131.610,20	1.460.377,53
Seminarios y cursos de corta duración en castellano	330.412,88	385.019,09
Otros ingresos docencia	961.301,53	666.426,83
Proyectos	2.695.172,74	1.638.875,10
Servicios a empresas	1.098.032,57	1.113.200,86
Ingresos investigación	1.018.303,41	947.738,93
Ventas y prestaciones de servicios	55.138.490,61	49.370.230,15




Fundación para la Universitat Oberta de Catalunya
Cuentas anuales e informe de gestión del ejercicio 2010

21. LIQUIDACIÓN DEL PRESUPUESTO DE LA FUOC DEL EJERCICIO 2010


21.1. Liquidación del presupuesto corriente de la FUOC

	PRES. 10	%	LIQ. 10	%	DIFERENCIA	% incr.
TOTAL GASTOS sin operación GEC	88.196.615,73	100%	90.023.039,12	100%	1.826.423,39	2%
GASTOS DIRECTOS VARIABLES	22.084.993,88	25%	22.032.949,51	24%	-52.044,37	0%
Consultoría	14.746.818,77	17%	15.455.854,17	17%	709.035,40	5%
Tutoría	4.130.400,00	5%	3.396.152,14	4%	-734.247,86	-22%
Materiales	2.600.592,00	3%	2.766.477,31	3%	165.885,31	6%
Cánones proyectos compartidos	489.051,83	1%	297.659,46	0%	-191.392,37	-64%
Comisiones cobro	118.131,28	0%	116.806,43	0%	-1.324,85	-1%
GASTOS DIRECTOS FIJOS	9.871.256,38	11%	9.878.519,63	11%	7.263,25	0%
Desarrollo metodológico	576.722,15	1%	411.890,94	0%	-164.831,21	-40%
Marketing, acceso y atenc. estud.	6.210.085,44	7%	6.161.921,54	7%	-48.163,90	-1%
Operaciones docentes	1.352.036,23	2%	1.739.516,95	2%	387.480,72	22%
Biblioteca	927.515,53	1%	857.849,37	1%	-69.666,16	-8%
Comunidad/Alumni	804.897,03	1%	707.340,83	1%	-97.556,20	-14%
GASTOS ESTRUCTURA	50.736.252,25	58%	51.747.023,63	57%	1.010.771,58	2%
Costes de personal	32.901.645,55	37%	32.291.573,47	36%	-610.072,08	-2%
Infraestructuras edificios y servicios centrales	5.586.894,97	6%	5.527.175,38	6%	-59.719,59	-1%
Organización y asesoramiento universitario y jurídico	435.550,60	0%	975.034,19	1%	542.636,49	42%
Innovación	379.680,00	0%	409.721,22	0%	30.041,22	7%
Lanzamiento nuevos proyectos	0,00	0%	0,00	0%	0,00	-
Servicios ETT y externalización gasto	113.000,00	0%	759.158,64	1%	646.158,64	85%
Gestión contable, financiera y fiscal	454.900,80	1%	538.105,66	1%	83.204,76	15%
Tecnologías informac. y comunic. y organiz. y planif.	3.531.062,93	4%	3.304.042,97	4%	-227.019,96	-7%
Gestión y desarrollo del equipo propio	1.076.575,73	1%	1.071.137,18	1%	-5.438,55	-1%
Comunicación	693.105,84	1%	675.522,79	1%	-17.583,05	-3%
Relaciones internacionales	328.394,11	0%	208.742,78	0%	-119.651,33	-57%
Relaciones institucionales y gabinete de Rectorado	567.516,56	0%	370.356,54	0%	-200.312,92	-495%
Gastos funcionamiento estudios	557.238,47	1%	564.231,30	1%	6.992,83	1%
Gastos funcionamiento otros grupos IVA	743.437,49	1%	927.584,85	1%	184.147,36	20%
Campus por la Paz y la Solidaridad	2.233.890,74	3%	2.657.753,44	3%	423.862,70	16%
Becas descuentos familia numerosa	130.000,00	0%	89.321,70	0%	-40.678,30	-46%
Amortizaciones	428.500,00	0%	521.482,92	1%	92.982,92	18%
Gastos Extraord. y Periodifl.	574.858,46	1%	866.078,90	1%	281.220,44	33%
GASTOS EXTRAORD. Y PERIODIFL.	-254.000,00	0%	202.106,19	0%	456.106,19	226%
TOTAL GASTOS	82.438.502,51	93%	83.860.599,16	93%	1.422.096,65	2%
RESULTADO DOCENCIA (POSITIVO)	56.498,16		171.314,13		114.815,97	
INGRESOS DIRECTOS VARIABLES	50.028.905,89	57%	50.211.385,36	56%	182.479,47	0%
INGRESOS DIRECTOS FIJOS	1.025.953,00	1%	1.190.748,34	1%	164.795,34	14%
INGRESOS ESTRUCTURA	31.260.141,78	35%	32.331.657,84	36%	1.071.516,86	3%
INGRESOS EXTRAORD. Y PERIODIFL.	180.000,00	0%	298.121,95	0%	118.121,95	40%
TOTAL INGRESOS	82.495.000,67	94%	84.031.913,29	93%	1.536.912,62	2%
RESULTADO DOCENCIA (NEGATIVO)						



Fundación para la Universitat Oberta de Catalunya
Cuentas anuales e informe de gestión del ejercicio 2010

	PRES. 10	%	LIQ. 10	%	DIFERENCIA	% incr.
			LIQ. 10 - PRES. 10			
TOTAL GASTOS sin operación GEC	88.196.615,73	100%	90.023.039,12	100%	1.826.423,39	2%
GASTOS - PROYECTOS	863.487,62	1%	1.124.736,66	1%	261.249,04	23%
RESULTADO PROYECTOS (POSITIVO)	650.539,50		267.249,96		-383.289,54	
GASTOS - I+D+I - IN3	4.894.625,60	6%	5.037.703,30	6%	143.077,70	3%
RESULTADO I+D+I - IN3 (POSITIVO)						
R. CUENTA DE EXPLOTACIÓN ORDINARIA (POSITIVO)	0,00		47.694,70		47.694,70	
TOTAL GASTOS operación GEC	0,00		304.437,05		304.437,05	
Amortizaciones inversiones financiadas con operación GECSA			304.437,05		304.437,05	100%
RESULTADO OPERACIÓN VENTA GEC (POSITIVO)	0,00					
R. CUENTA DE EXPLOTACIÓN TOTAL (POSITIVO)	0,00					
TOTAL INGRESOS sin operación GEC	88.196.615,73	100%	90.070.733,82	100%	1.874.118,09	2%
INGRESOS - PROYECTOS	1.514.027,12	2%	1.391.986,62	2%	-122.040,50	-9%
RESULTADO PROYECTOS (NEGATIVO)						
INGRESOS - I+D+I - IN3	4.187.587,94	5%	4.646.833,91	5%	459.245,97	10%
RESULTADO I+D+I - IN3 (NEGATIVO)	-707.037,66		-390.869,39		316.168,27	
R. CUENTA DE EXPLOTACIÓN ORDINARIA (NEGATIVO)						
TOTAL INGRESOS operación GEC	0,00		0,00		0,00	
Beneficio operación venta acciones GECSA						
RESULTADO OPERACIÓN VENTA GEC (NEGATIVO)					-304.437,05	
R. CUENTA DE EXPLOTACIÓN TOTAL (NEGATIVO)					-304.437,05	



Fundación para la Universitat Oberta de Catalunya
Cuentas anuales e informe de gestión del ejercicio 2010

21.2. Liquidación del presupuesto de inversiones de la FUOC

1) Presupuesto de inversiones de la FUOC (sin la operación de GECSA)

	PRES. 10	%	LIQ. 10	%	DIFERENCIA	% incr.
	8.060.512,93	100%	7.894.079,47	100%	LIQ. 10 - PRES. 10	-2%

TOTAL INVERSIONES

	PRES. 10	%	LIQ. 10	%	DIFERENCIA	% incr.
A. DOCENCIA UOC	4.202.921,75	52%	4.083.408,99	52%	-119.512,76	-3%
Materiales didácticos	2.832.740,19	35%	2.781.415,95	35%	-51.324,24	-2%
Aplicaciones de gestión, aplicac. inform.-campus, infraestr. informáticas e infraestr. telecom.	247.315,77	3%	256.416,82	3%	9.101,05	4%
Libros y digitalización biblioteca y aplicaciones informáticas biblioteca	394.280,27	5%	314.841,13	4%	-79.439,14	-25%
Inversiones infraestructuras otras sedes	328.374,95	4%	343.344,19	4%	14.969,24	4%
Inversiones infraestructuras sedes centrales e inversiones generales	0,00	0%	0,00	0%	0,00	---
Lanzamiento nuevos proyectos	0,00	0%	0,00	0%	0,00	---
TOTAL INVERSIONES DOCENCIA UOC	8.005.632,93	99%	7.779.427,08	99%	-226.205,85	-3%

C. INVESTIGACIÓN IN3

Inversiones de investigación	54.880,00	1%	114.652,39	1%	59.772,39	52%
Inversiones Avanza	0,00	0%	0,00	0%	0,00	---
TOTAL INVERSIONES INVESTIGACIÓN IN3	54.880,00	1%	114.652,39	1%	59.772,39	52%

TOTAL FINANCIACIÓN INVERSIONES

	PRES. 10	%	LIQ. 10	%	DIFERENCIA	% incr.
	8.005.632,93	99%	7.795.748,53	99%	LIQ. 10 - PRES. 10	-3%

A. DOCENCIA UOC

Subvención de capital Contrato programa	8.005.632,93	99%	7.677.530,82	97%	-328.102,11	-4%
Derechos de financiación por <i>rentings</i> a 3 años contratados en el 2010	0,00	0%	93.616,99	1%	93.616,99	100%
CBUC-Aplic. Millenium Biblioteca	0,00	0%	8.279,16	0%	8.279,16	100%
Subvención Campus Excelencia	0,00	0%	0,00	0%	0,00	---
Diputac. Tarragona-C. Apoyo	0,00	0%	0,00	0%	0,00	---
TOTAL FINANCIACIÓN INVERSIONES DOCENCIA UOC	8.005.632,93	99%	7.779.426,97	99%	-226.205,96	-3%

C. INVESTIGACIÓN IN3

Subvención de capital Contrato programa Ministerio	0,00	0%	1.271,10	0%	1.271,10	100%
Subvenciones de investigación	0,00	0%	15.050,46	0%	15.050,46	100%
Subvención Avanza	0,00	0%	0,00	0%	0,00	---
TOTAL FINANCIACIÓN INVERSIONES INVESTIGACIÓN IN3	0,00	0%	16.321,56	0%	16.321,56	100%

TOTAL RESULTADO DE INVERSIONES (FINANCIACIÓN - INVERSIONES)

	PRES. 10	%	LIQ. 10	%	DIFERENCIA	% incr.
	-54.880,00	-1%	-98.330,94	-1%	LIQ. 10 - PRES. 10	44%

TOTAL RESULTADO DE INVERSIONES (FINANCIACIÓN - INVERSIONES)



Fundación para la Universitat Oberta de Catalunya
Cuentas anuales e informe de gestión del ejercicio 2010

2) Presupuesto de inversiones de la FUOC (por re-inversión de la venta de GECSA)

	PRES. 10	%	LIQ. 10	%	DIFERENCIA	% Incr.
					LIQ. 10 - PRES. 10	
TOTAL INVERSIONES CONTRA OPERACIÓN DE VENTA DE GECSA	3.775.720,00	100%	3.121.147,76	100%	-654.572,24	-21%

	PRES. 10	%	LIQ. 10	%	DIFERENCIA	% Incr.
					LIQ. 10 - PRES. 10	
Infraestructuras - sedes centrales y centros de apoyo	2.285.160,00	61%	2.395.189,45	77%	110.029,45	5%
Infraestructuras y aplicaciones informáticas	1.490.560,00	39%	725.958,31	23%	-764.601,69	-105%
TOTAL INVERSIONES POR RE-INVERSIÓN VENTA GECSA	3.775.720,00	100%	3.121.147,76	100%	-654.572,24	-21%

21.3. Liquidación del presupuesto corriente de la FUOC IN3 - Investigación

	PRES. 10	%	LIQ. 10	%	DIFERENCIA	% Incr.
					LIQ. 10 - PRES. 10	
TOTAL GASTOS	4.894.625,60	100%	5.037.703,30	100%	143.077,70	3%


Gastos de proyectos de I+D+I	1.627.987,33	33%	2.458.227,67	49%	830.240,34	34%
GASTOS PROYECTOS I+D+I	1.627.987,33	33%	2.458.227,67	49%	830.240,34	34%
Acciones del Vicerrect. Investigación y dirección IN3	717.105,56	15%	584.501,74	12%	-132.603,82	-23%
Acciones IN3	1.932.191,16	39%	1.491.934,15	30%	-440.257,01	-30%
Doctorado	194.584,31	4%	152.707,17	3%	-41.877,14	-27%
GASTOS IN3 Y VICERRECTORADO	2.843.881,03	58%	2.229.143,06	44%	-614.737,97	-28%
GASTOS CENTRO DE E-LEARNING	422.757,24	9%	350.332,57	7%	-72.424,67	-21%
TOTAL GASTOS I+D+I - IN3	4.894.625,60	100%	5.037.703,30	100%	143.077,70	3%

RESULTADO I+D+I - IN3 (POSITIVO)						
---	--	--	--	--	--	--

	PRES. 10	%	LIQ. 10	%	DIFERENCIA	% Incr.
					LIQ. 10 - PRES. 10	
TOTAL INGRESOS	4.187.587,94	100%	4.646.833,91	100%	459.245,97	10%

Ingresos proyectos de I+D+I	1.846.940,64	44%	2.499.228,30	54%	652.287,66	26%
INGRESOS PROYECTOS I+D+I	1.846.940,64	44%	2.499.228,30	54%	652.287,66	26%
Subvención Contrato programa Generalitat	1.140.647,30	27%	1.140.647,28	25%	-0,02	0%
Subvención Contrato programa Ministerio	1.200.000,00	29%	998.728,90	21%	-201.271,10	-20%
Otros ingresos y doctorado	0,00	0%	8.229,43	0%	8.229,43	100%
INGRESOS IN3 Y VICERRECTORADO	2.340.647,30	56%	2.147.605,61	47%	-193.041,69	-9%
TOTAL INGRESOS I+D+I - IN3	4.187.587,94	100%	4.646.833,91	100%	459.245,97	10%

RESULTADO I+D+I - IN3 (NEGATIVO)	-707.037,66		-380.868,39		326.169,27	
---	--------------------	--	--------------------	--	-------------------	--





Fundación para la Universitat Oberta de Catalunya
Cuentas anuales e informe de gestión del ejercicio 2010

PRESUPUESTO PÚBLICO






1. LIQUIDACIÓN DEL PRESUPUESTO DE LA FUOC EN FORMATO PÚBLICO DEL EJERCICIO 2010

De acuerdo con lo que establece el artículo 2 del Decreto 259/2008, de 23 de diciembre, por el cual se aprueba el Plan de contabilidad de las fundaciones y las asociaciones sujetas a la legislación de la Generalitat de Cataluña, y de las instrucciones conjuntas de la Intervención General, la Dirección General de Presupuestos y de la Dirección General del Patrimonio de la Generalitat de Cataluña de 29 de julio de 2008, se adjunta la liquidación del presupuesto con el formato y contenido con el que se incorporó en los presupuestos de la Generalitat de Cataluña para el 2010.

Ingresos	Presupuesto 2010 inicial	Modificación presupuesto	Presupuesto 2010 final	Liquidación 2010	Diferencia
<i>31 Prestación de servicios</i>					
311 Derechos de matrícula	49.347.661,11		49.347.661,11	51.142.331,24	1.794.670,13
319 Prestación de otros servicios	3.778.213,96		3.778.213,96	2.694.944,49	-1.083.269,47
<i>39 Otros ingresos</i>					
399 Ingresos diversos	47.658,81		47.658,81	84.111,12	36.452,31
3 TASAS, VENTA DE BIENES Y SERVICIOS Y OTROS INGRESOS	53.173.533,86	0,00	53.173.533,86	53.921.386,85	747.852,97
<i>40 Del sector público estatal</i>					
402 De la Administración del Estado	2.333.157,21		2.333.157,21	1.515.728,97	-817.428,24
<i>41 De la Administración de la Generalitat</i>					
410 De la Generalitat, para financiar gastos funcion.	32.002.821,80		32.002.821,80	33.093.567,10	1.090.745,30
<i>43 De entidades autónomas de la Generalitat</i>					
430 De entidades autónomas administrativas de la Generalitat					
<i>44 De otras entidades del sector público, de universidades públicas y otras entidades participadas</i>					
440 De entidades de derecho público de la Generalitat sometidas al régimen jurídico privado				162.253,70	162.253,70
442 De consorcios dependientes del sector público de la General.				176.723,12	176.723,12
449 De universidades públicas				3.619,00	3.619,00
<i>46 De entes y corporaciones locales</i>					
462 De diputaciones	150.000,00		150.000,00	168.000,00	18.000,00
462 De otros entes locales				12.956,82	12.956,82
<i>47 De empresas privadas</i>					
470 De empresas privadas	24.000,00		24.000,00	142.235,31	118.235,31
<i>48 De familias e instituciones sin fin de lucro</i>					
480 De familias	16.000,00		16.000,00	29.653,75	13.653,75
<i>49 Del exterior</i>					
493 De la Unión Europea	121.855,56		121.855,56	188.882,19	67.026,63
4 TRANSFERENCIAS CORRIENTES	34.647.834,57	0,00	34.647.834,57	35.493.619,36	845.785,39
<i>52 Intereses de depósito</i>					
520 Intereses de cuentas corrientes	755.858,53		755.858,53	434.441,50	-321.417,03
5 INGRESOS PATRIMONIALES	755.858,53	0,00	755.858,53	434.441,50	-321.417,03
OPERACIONES CORRIENTES	68.577.226,96	0,00	68.577.226,96	69.849.448,31	1.272.221,33
<i>70 Del sector público estatal</i>					
702 De la Administración del Estado	0,00		0,00	7.319,54	7.319,54
<i>71 De la Administración de la Generalitat</i>					
710 De la Generalitat, para financiar gastos de capital	8.005.632,93		8.005.632,93	7.677.530,82	-328.102,11
<i>74 De otras entidades del sector público, de universidades públicas y de otras entidades participadas</i>					
740 De entidades de derecho público de la Generalitat sometidas al régimen jurídico privado				7.490,94	7.490,94
742 De consorcios dependientes del sector público de la Generalitat				8.279,16	8.279,16
<i>77 De empresas privadas</i>					
770 De empresas privadas	0,00			1.511,08	1.511,08
7 TRANSFERENCIAS DE CAPITAL	8.005.632,93	0,00	8.005.632,93	7.702.131,54	-303.501,39
OPERACIONES DE CAPITAL	8.005.632,93	0,00	8.005.632,93	7.702.131,54	-303.501,39
<i>82 Devolución de depósitos y fianzas</i>					
820 Devolución de depósitos				171.535,44	171.535,44
821 Devolución de fianzas	43.931,47		43.931,47		-43.931,47
<i>87 Remanentes de tesorería de ejercicios anteriores</i>					
870 Remanentes de tesorería de ejercicios anteriores		3.775.720,00	3.775.720,00	0,00	-3.775.720,00
<i>89 Otras variaciones de activos financieros</i>					
890 Otras variaciones de activos financieros	0,00				
8 VARIACIÓN DE ACTIVOS FINANCIEROS	43.931,47	3.775.720,00	3.819.651,47	171.535,44	-3.648.116,03
<i>95 Otras variaciones de pasivos financieros</i>					
950 Otras variaciones de pasivos financieros a l/p	0,00				
9 VARIACIÓN DE PASIVOS FINANCIEROS	0,00				
OPERACIONES FINANCIERAS	43.931,47	3.775.720,00	3.819.651,47	171.535,44	-3.648.116,03
TOTAL	96.626.791,36	3.775.720,00	100.402.511,36	97.723.115,29	-2.679.396,07



Fundació per a la Universitat Oberta de Catalunya
Cuentas anuales e informe de gestión del ejercicio 2010

Gastos	Presupuesto 2010	Modificación presupuesto	Presupuesto 2010 final	Liquidación 2010	Diferencia
11 Personal eventual					
110 Personal eventual	0,00		0,00	0,00	0,00
13 Personal laboral					
132 Personal de empresas públicas	28.545.295,27		28.545.295,27	28.292.890,54	-192.308,73
16 Seguros y cotizaciones sociales					
160 Cuotas sociales	7.558.022,00		7.558.022,00	7.220.477,82	-397.640,18
17 Pensiones y otras prestaciones sociales					
173 Gastos sociales	197.607,00		197.607,00	84.299,01	-113.307,99
1 REMUNERACIONES DEL PERSONAL	36.300.924,27	0,00	36.300.924,27	35.597.667,37	-703.256,90
20 Alquileres y cánones					
200 Alq. cán. terr. bienes nat. edificios y otras construcciones	3.010.679,13		3.010.679,13	2.826.704,36	-183.974,77
204 Otros alquileres y cánones	508.853,00		508.853,00	397.526,90	-111.326,10
21 Conservación y reparación					
210 Cons. repar. mant. de terr. bienes nat. edif./otr. constr.	1.471.066,97		1.471.066,97	1.208.503,88	-262.563,09
212 Conser. reparación y mantenimiento equipos proceso de datos	690.365,22		690.365,22	653.643,20	-36.722,02
214 Otr. gastos conservación, reparación y mantenimiento	102.437,25		102.437,25	33.118,40	-69.318,85
22 Material, suministros y otros					
220 Material de oficina	1.367.114,29		1.367.114,29	1.199.294,70	-167.819,59
221 Suministros	2.281.941,82		2.281.941,82	2.650.705,83	368.764,01
222 Comunicaciones	1.972.658,90		1.972.658,90	1.914.840,17	-57.818,73
223 Transportes	947.242,06		947.242,06	756.131,04	-191.111,02
224 Gastos de seguros	42.035,52		42.035,52	93.135,40	51.099,88
225 Tributos	81.673,49		81.673,49	9.218,39	-72.455,10
226 Gastos diversos	5.269.828,47		5.269.828,47	6.731.120,04	1.461.291,57
227 Trabajos realizados por otras empresas	28.815.000,79		28.815.000,79	30.721.712,17	1.906.711,38
228 Servicios informáticos	0,00		0,00		
23 Indemnizaciones por razón del servicio					
230 Dietas, locomociones y traslados	237.013,44		237.013,44	298.417,87	61.404,43
24 Gastos de publicaciones					
240 Gastos de publicaciones	3.574.306,96		3.574.306,96	2.748.466,28	-825.840,68
2 GASTOS DE BIENES CORRIENTES Y SERVICIOS	50.372.217,31	0,00	50.372.217,31	52.242.538,63	1.870.321,32
31 Gastos financieros préstamos en euros					
310 Intereses de préstamos en euros	214.903,58		214.903,58	55.827,65	-159.075,93
319 Otros gastos financieros de los préstamos en euros	102.596,72		102.596,72	272.338,16	169.741,44
34 Otros gastos financieros					
342 Comisiones y otros gastos bancarios	202.618,33		202.618,33	199.570,31	-3.048,02
3 GASTOS FINANCIEROS	520.118,63	0,00	520.118,63	527.736,12	7.617,49
48 A familias e instituciones sin fin de lucro					
480 A familias	428.500,00		428.500,00	521.482,92	92.982,92
4 TRANSFERENCIAS CORRIENTES	428.500,00	0,00	428.500,00	521.482,92	92.982,92
OPERACIONES CORRIENTES	87.621.760,21	0,00	87.621.760,21	88.889.425,04	1.267.664,83
61 Inversiones en edificios y otras construcciones					
610 Inversiones en edificios y otras construcciones	3.026,53		3.026,53	62.288,59	59.262,06
62 Inversiones en maquinaria, instalaciones y utillaje					
620 Inversiones en maquinaria, instalaciones y utillaje	166.057,64	1.485.160,00	1.651.217,64	1.302.587,36	-348.630,28
63 Inversiones en material de transporte					
630 Inversiones en material de transporte	0,00		0,00	0,00	0,00
64 Inversiones en mobiliario y utensilios					
640 Inversiones en mobiliario y utensilios	484.693,03	800.000,00	1.284.693,03	1.224.031,69	-60.661,34
65 Inversio. equipos de proceso datos y telecomunicaciones					
650 Inversio. equipos de proceso datos y telecomunicaciones	697.734,37	548.000,00	1.245.734,37	886.314,55	-359.419,82
67 Inversiones en otro inmovilizado material					
670 Inversiones en otro inmovilizado material	333.183,35		333.183,35	295.042,89	-38.140,46
68 Inversiones en inmovilizado inmaterial					
680 Inversiones en inmovilizado inmaterial	6.375.815,08	942.560,00	7.318.375,08	7.138.198,43	-180.176,65
6 INVERSIONES REALES	8.060.510,00	3.775.720,00	11.836.230,00	10.908.463,51	-927.766,49
OPERACIONES DE CAPITAL	8.060.510,00	3.775.720,00	11.836.230,00	10.908.463,51	-927.766,49
84 Constitución de depósitos y fianzas					
840 Depósitos constituidos	0,00		0,00	0,00	0,00
841 Fianzas constituidas	0,00		0,00	11.459,38	11.459,38
8 VARIACIÓN DE ACTIVOS FINANCIEROS	0,00		0,00	11.459,38	11.459,38
91 Amortización de préstamos en euros					
910 Cancelación de préstamos en euros	944.521,17		944.521,17	937.096,81	-7.424,36
9 VARIACIÓN DE PASIVOS FINANCIEROS	944.521,17	0,00	944.521,17	937.096,81	-7.424,36
OPERACIONES FINANCIERAS	944.521,17	0,00	944.521,17	937.096,81	-7.424,36
TOTAL	96.626.791,38	3.775.720,00	100.402.511,38	100.746.444,74	3.343.933,36





2. CONCILIACIÓN DEL RESULTADO CONTABLE CON EL RESULTADO PRESUPUESTARIO

2. CONCILIACIÓN RESULTADO CONTABLE CON EL RESULTADO PRESUPUESTARIO 2010	
RESULTADO CORRIENTE FINANCIERO	-256.742,35
Correcciones	
AMORTIZACIONES	10.797.793,30
SANEAMIENTO SUBVENCIONES DE CAPITAL	-9.928.604,23
DETERIORO	291.326,88
VARIACIÓN PROVISIONES	130.666,35
INGRESOS FINANCIEROS PROVECHOS LIQUIDADOS	-140.584,84
GASTOS FINANCIEROS - PROVECHO CAPITALIZACIÓN	1.151,14
INGRESOS FINANCIEROS PROVECHOS CAPITALIZACIÓN	-1.151,14
VARIACIÓN EXISTENCIAS	66.168,16
RESULTADO CORRIENTE PRESUPUESTARIO	960.023,27
GASTOS EN INVERSIONES	-11.015.227,36
INGRESOS DE INVERSIONES	7.795.748,53
RESULTADO INVERSIONES FINANCIERO	-3.219.478,83
Correcciones	
INVERSIONES CORRIENTES POR RECIBOS <i>RENTINGS</i> 2011-2012	93.616,99
DERECHO DE SUBVENCIÓN DE CAPITAL <i>RENTINGS</i> 2011-2012	-93.616,99
INVERSIONES GEC POR RECIBOS <i>RENTINGS</i> 2011-2012	13.146,86
RESULTADO INVERSIONES PRESUPUESTARIO	-3.206.331,97
Correcciones	
GASTOS EN ACTIVOS FINANCIEROS	-11.459,38
GASTOS EN PASIVOS FINANCIEROS	-937.096,81
INGRESOS EN ACTIVOS FINANCIEROS	171.535,44
RESULTADO FINANCIERO PRESUPUESTARIO	-777.926,75
RESULTADO PRESUPUESTARIO	-3.023.329,45

Este resultado negativo corresponde mayoritariamente a las inversiones ejecutadas con cargo a la operación de venta de GEC (3.108.000,90 euros). Si no tenemos en cuenta este efecto, el resultado presupuestario total sería positivo por un importe de 84.671,46 euros.





3. CÁLCULO DEL REMANENTE DE TESORERÍA DEL EJERCICIO

Estado de remanente de tesorería a 31 de diciembre de 2.010

1. Derechos de cobro y fondos líquidos	34.353.609,49
2. Obligaciones pendientes de pago	31.302.657,89
I. Remanentes de tesorería total (1-2)	3.050.951,60
II. Saldos de cobro dudoso	1.381.231,88
III. Exceso de financiación afectada*	2.605.920,18
IV. Remanente de tesorería para gastos generales (I-II-III)	-936.200,56

La Fundació per a la Universitat Oberta de Catalunya lleva a cabo un seguimiento presupuestario de gestión privada en el que se incorporan las periodificaciones en el cálculo de las liquidaciones y se ha considerado coherente incorporarlas también en el cálculo del remanente.

*** SEGUIMIENTO DE LOS REMANENTES DE LA OPERACIÓN DE VENTA DE GECSA:**

La disponibilidad de los remanentes por la operación de venta de GECSA (véase punto 19.6) es la siguiente:

ANÁLISIS DE DISPONIBILIDAD POR LA OPERACIÓN DE VENTA DE GECSA	Importe
Disponibilidad inicial de recursos por la venta de GECSA = Remanente año 2009	5.713.921,19
- Inversiones cierre año 2010 **	-3.108.000,90
Disponibilidad a 31/12/2010	2.605.920,29

** Las inversiones ejecutadas contra la operación de GECSA han sido de 3.121.147,76 euros. Este importe ha sido ajustado en 13.146,86 euros (véase punto 2: Conciliación resultado contable), correspondientes a los recibos de rentings pendientes de pago en futuros ejercicios.

Las inversiones financiadas con la operación de venta de GECSA han sido las siguientes:

INVERSIONES FINANCIADAS CON OPERACIÓN DE GECSA	Importe
Infraestructuras - sedes centrales y centros de apoyo	2.395.189,45
Infraestructuras y aplicaciones informáticas	762.811,45
Total	3.108.000,90





Fundació per a la
Universitat Oberta
de Catalunya

www.uoc.edu

Fundació per a la Universitat Oberta de Catalunya
Cuentas anuales e informe de gestión del ejercicio 2010

INFORME DE GESTIÓN DEL EJERCICIO 2010





INFORME DE GESTIÓN DE LA FUNDACIÓ PER A LA UNIVERSITAT OBERTA DE CATALUNYA DEL AÑO 2010

1. Antecedentes

El 21 de abril de 1995 se publicó en el DOGC la Ley de reconocimiento de la Universitat Oberta de Catalunya (6 de abril de 1995).

Constituida la Universitat Oberta de Catalunya en 1995, durante 1996 se siguió el proceso de consolidación. Así pues, el 17 de enero de 1996 se publicó en el DOGC núm. 2155 la aprobación, por parte del Gobierno de la Generalitat, de la composición y las funciones del Consejo de la Fundació para la Universitat Oberta de Catalunya, que se constituyó definitivamente el 2 de diciembre de 1996.

La actividad docente se inició el curso 1995-1996. Durante los años 1995, 1996 y 1997 la Generalitat de Cataluña fue otorgando a la FUOC varias subvenciones para hacer frente a los gastos generados por su funcionamiento y sus programas de inversiones.

El 29 de julio de 1998 se firmó con la Generalitat de Cataluña el Contrato programa para los años 1998-2000, en el que se preveía la actividad que tenía que desarrollar la UOC durante este periodo y la subvención que tenía que percibir en concepto de gasto corriente e inversión.

El 21 de enero de 2002 se firmó con la Generalitat de Cataluña un nuevo contrato programa para los años 2001-2004, en el que se preveía impulsar las actuaciones necesarias para lograr los objetivos de mejora de la UOC fijados de mutuo acuerdo, y establecer los mecanismos de gestión y evaluación pertinentes, y la ejecución de las cláusulas de financiación correspondientes.

En este contrato programa se establecían las estrategias de actuación en cuanto a la docencia, la investigación, los servicios, la cooperación internacional, la gestión interna y la actividad internacional e institucional. Asimismo, se definían los objetivos de acuerdo con estas estrategias y los indicadores correspondientes.

En fecha 22 septiembre de 2005, la Fundació per a la Universitat Oberta de Catalunya y el Departamento de Universidades, Investigación y Sociedad de la Información firmaron una adenda al Contrato programa 2001-2004, con vigencia para todo el ejercicio 2005.

En fecha 20 de abril de 2006, la Fundació per a la Universitat Oberta de Catalunya y el Departamento de Universidades, Investigación y Sociedad de la Información firmaron el Contrato programa para los años 2006-2009, con la voluntad de que fuera una herramienta de impulso y de mejora de la calidad, un compromiso de la UOC con la sociedad para garantizar el cumplimiento de su misión.

En fecha 7 enero de 2009, la Fundació per a la Universitat Oberta de Catalunya y el Departamento de Universidades, Investigación y Sociedad de la Información firmaron el Contrato programa para los años 2009-2014. Con la financiación prevista en este nuevo contrato programa se pretende lograr con todas las garantías la adaptación de la UOC al espacio europeo de educación superior y de investigación.

El 23 de diciembre de 2009 se aprobó el artículo 44 de la Ley 26/2009 de medidas fiscales y administrativas que modificaba el artículo 8.3 de la Ley 3/1995, de 6 de abril, de reconocimiento de la Universitat Oberta de Catalunya, en el sentido de modificar la composición del Patronato de la Fundació per a la Universitat Oberta de Catalunya manteniendo el número de representantes de las entidades fundadoras, limitando a ocho el número de miembros designados por el Gobierno de la Generalitat y fijando en diez los patrones designados por el Patronato entre personas físicas o jurídicas de relevancia en los ámbitos social, cultural, científico o profesional, que no pertenezcan al sector público.



Fundació per a la Universitat Oberta de Catalunya
Cuentas anuales e informe de gestión del ejercicio 2010



El 8 de marzo de 2010 se adaptaron los Estatutos de la FUOC a la Ley 26/2009 y se modificó en particular el artículo 14, relativo a la composición del Patronato, que quedó de la siguiente forma:

	Miembros
Entidades fundadoras	5
Cámara de Comercio	2
Corporación Catalana	1
Federación Cajas de Ahorros	2
Gobierno de la Generalitat	8
Miembros nombrados por el Patronato (entre personas físicas o jurídicas de relevancia en los ámbitos social, cultural, científico o profesional, que no pertenezcan al sector público)	10
TOTAL	23

2. Composición actual del Patronato de la FUOC después del Patronato del 25 de Julio de 2011

Presidente

Andreu Mas-Colell, consejero del Departamento de Economía y Conocimiento.

Vicepresidentes

Antoni Castellà i Clavé, secretario de Universidades e Investigación.

Vocales

Francesc Xavier Mena, en cargo de consejero de Empresa y Empleo.

Irene Rigau i Oliver, consejera del Departamento de Enseñanza.

Lluís Jofre i Roca, director general de Universidades.

Josep Maria Martorell i Rodon, director general de Investigación.

Carles Flamerich i Castells, en cargo de director general de Telecomunicaciones y Sociedad de la Información.

Josep Ribas i Seix, subdirector general de Universidades.

Josep Vilarasau i Salat, Federación Catalana de Cajas de Ahorros.

Jordi Mestre Gonzalez, Federación Catalana de Cajas de Ahorros.





Fundación Telefónica representada por Carles Domingo Soriano

Fundació Enciclopèdia Catalana representada por Agustí Montal

Maria Garaña Corces, presidenta de Microsoft Ibérica SRL.

Isidre Fainé Casas, persona física.
Presidente de la Caixa d'Estalvis i Pensions de Barcelona.

Josep Piqué i Camps, persona física.
Presidente de Vueling.

Artur Carulla i Font, persona física.
Presidente de Agroaliment.

Maria Lluïsa Passola, persona física.
Massa d'Or Produccions.

Francesc Codina Valls, persona física.
Decano Facultad de Educación de la Universidad de Vic.

Pere Vallès Fontanals, persona física.
Director de SCYTL

Miquel Valls i Maseda, presidente de la Cámara de Comercio, Industria y Navegación de Barcelona.

Isaac Sanromà Ortega, presidente de la Cámara de Comercio, Industria y Navegación de Reus.

Ramon Mateu Llevadot, director general provisional de la Corporación Catalana de Medios Audiovisuales.

Uno de los miembros del Patronato está pendiente de nombramiento y por lo tanto está vacante a fecha de formulación.





3. Indicadores de la UOC

A continuación se muestran los principales indicadores económicos vinculados a ingresos, coste medio por crédito y subvención media por crédito:

	LIQUIDACIÓN 2010
CRÉDITOS	1.581.073
% SUBVENCIÓN CP CORRIENTE / TOTAL INGRESOS	33,58%
% INGRESOS DE ESTUDIANTES / TOTAL INGRESOS	60,44%
% OTROS INGRESOS / TOTAL INGRESOS	5,98%
COSTE MEDIO POR CRÉDITO (euros)	53,04
SUBVENCIÓN MEDIA POR CRÉDITO (euros)	18,90





4. Docencia

4.1. Distribución de estudiantes por tipo de estudio

La distribución de los estudiantes del último curso académico cerrado (curso 2009-2010) por tipo de estudio ha sido la siguiente:

Oferta oficial		
Grado	Grados EEES	10.666
	Licenciaturas e ingenierías	18.824
	Diplomaturas e ingenierías técnicas	14.777
Posgrado	Másteres universitarios	2.345
Doctorado	Doctorado	131
Oferta propia		
	Título propio (GMMD)	509
Posgrado	Máster	732
	Posgrados	1.265
	Especialización	1.055
Otros	Ateneo universitario	2.887
	Universidad Virtual de Verano y de Invierno	2.966
	Otros: <i>Català obert, Actualización, Programa de viajes, seminarios</i>	630
Total		56.787





4.2. Evolución del número de matriculados

La evolución de los estudiantes matriculados desde el curso académico 2000-2001 hasta el último curso académico cerrado ha sido la siguiente:

Curso	Grados: diplomaturas, licenciaturas i grados	Postgrado: máster, postgrado y doctorado	Otros	Total
2000-2001	14.837	1.321	nd	16.158
2001-2002	21.374	1.636	nd	23.010
2002-2003	25.783	2.902	nd	28.685
2003-2004	30.767	2.662	2.069	35.498
2004-2005	33.996	3.324	3.049	40.369
2005-2006	37.095	3.621	6.970	47.686
2006-2007	39.494	3.731	6.876	50.101
2007-2008	40.860	4.636	8.749	54.245
2008-2009	42.397	4.820	7.161	54.378
2009-2010	44.776	4.473	7.538	56.787

4.3. Despliegue de las titulaciones en el EEES

4.3.1. Despliegue de nuevas titulaciones

A la oferta ya existente durante el curso 2008-09 de Derecho, Psicología y Humanidades y los másteres universitarios de Sociedad de la información y el conocimiento, Educación y TIC, *Software* libre y Prevención de riesgos laborales, se añaden los diez programas de grado y dos másteres siguientes:

Grados

- Administración y Dirección de Empresas
- Comunicación
- Educación Social
- Ingeniería Informática
- Información y Documentación
- Lengua y Literatura Catalanas
- Marketing e Investigación de Mercados
- Multimedia
- Tecnologías de Telecomunicación
- Turismo

Másteres universitarios

- Gestión cultural (interuniversitario coordinado por la UOC, en el que participan la Universidad de Gerona y la Universidad de las Islas Baleares)



Fundació per a la Universitat Oberta de Catalunya

Cuentas anuales e informe de gestión del ejercicio 2010

- Profesorado de educación secundaria obligatoria y bachillerato, formación profesional y enseñanza de idiomas (interuniversitario coordinado por la Universidad Pompeu Fabra)

Con vistas a la oferta del curso 2010-11 también se han realizado los trámites de verificación de:

Grados

- Criminología
- Relaciones Laborales y Ocupación

Másteres universitarios

- Análisis político
- Nutrición y salud
- Telemedicina

Actualmente todos estos programas ya tienen un informe final favorable de ANECA.

4.3.2. Calidad

La UOC dispone de un sistema de garantía interna de la calidad para sus titulaciones oficiales. En octubre de 2009, la Comisión Específica para la Evaluación de la Calidad de los Centros y Actividades Universitarias de AQU Cataluña acuerda ratificar y exportar el Diseño del sistema de garantía interna de la calidad que había sido valorado positivamente en la anterior convocatoria (2007) y que tenía como eje los Estudios de Derecho y Ciencia Política.

La UOC participa en el Programa experimental de seguimiento de los títulos oficiales promovido por la AQU, que tiene como finalidades contribuir al diseño del futuro procedimiento de seguimiento de titulaciones oficiales, y definir la estructura y el contenido de los informes que, anualmente, tendrán que elaborar las universidades. La UOC participa en esta prueba piloto con las titulaciones de grado de Derecho y máster de Prevención de riesgos laborales.

http://www.aqu.cat/titols_centres/seguiment_experimental/index.html

Convocatoria de evaluación docente

Tal como preveía el acuerdo firmado entre la Universitat Oberta de Catalunya y AQU Catalunya, en 2009 se publica la primera convocatoria de evaluación de la actividad docente del profesorado en el marco de una prueba piloto del programa Docentia. Esta evaluación, dirigida a todo el profesorado de la UOC, se impulsa como instrumento de mejora de la calidad de la docencia y tiene en cuenta toda la actividad docente ejercida por el profesorado. En esta primera convocatoria piloto se presentan veintisiete profesores, de los cuales veinticinco obtienen una evaluación positiva.

En 2010 se lleva a cabo la segunda convocatoria, que ya se ha realizado con carácter ordinario. De la totalidad de profesores que disponían de un periodo docente suficiente para presentarse, el 92% solicitó la evaluación de su actividad docente, mediante el documento de solicitud y en los plazos definidos en la convocatoria.

Programa SUPORT de AQU Catalunya

Miembros del Área de Planificación y Evaluación visitan la Open University (Reino Unido) para conocer su sistema interno de garantía de la calidad y los procedimientos que siguen para garantizar su implantación.





4.4. Instituto Internacional de Posgrado

En el 2010 el Instituto Internacional de Posgrado (IIP) de la UOC sigue su crecimiento sostenido.

El IIP organiza su actividad en diferentes ámbitos, ampliando la oferta del año anterior: sus líneas de actividad formativa son:

4.4.1. Formación de posgrado

Comprende las titulaciones de máster (másteres universitarios y titulaciones propias de máster), diplomas de posgrado y especializaciones, que son impartidas desde los estudios, escuelas o centros de la UOC. Las áreas de conocimiento formativas son las siguientes:

- *Global Executive Education*
- Economía y Empresa
- Informática, Multimedia y Telecomunicación
- Comunicación e Información
- Derecho y Ciencias Políticas
- Lengua, Lingüística y Traducción
- Arte, Cultura y Sociedad
- Psicología y Ciencias de la Educación
- *E-learning* (Educación y TIC)
- Cooperación Humanitaria, Paz y Sostenibilidad
- Ciencias de la Salud
- Gestión de la Ciudad y Urbanismo
- Turismo
- Estudios Islámicos y Árabes
- Sistemas Alimentarios, Cultura y Sociedad
- Sociedad de la Información (máster)

4.4.2. Programas Abiertos:

- @teneo universitario
- Universidad Virtual de Verano
- Cursos de Invierno - seminarios
- Cursos de acceso a la universidad para mayores de 25 años
- Cursos de formación superior para profesionales

Incluye la oferta de programas de corta duración, además de los cursos de acceso a la universidad para mayores de 25 años y de los cursos de formación superior para profesionales, ofrecidos en coordinación con la empresa del grupo EducaciOnline.

Con el objetivo de adaptar toda la oferta formativa de los Programas Abiertos al EEES, y consolidar progresivamente la diferenciación de sus productos formativos, se llevan a cabo las siguientes acciones:

- Inicio del Programa OcupaT.
- Adaptación de todos los cursos y seminarios de duración breve al EEES.
- Puesta en marcha de la nueva organización de contenidos. Diferenciación entre seminarios y Universidad Virtual de Verano, nueva organización por ámbitos de competencias en los seminarios, y nueva organización por programas para la Universidad Virtual de Verano.





4.4.3. Escuela de lenguas

Ofrece cursos de todos los niveles de:

- Inglés
- Francés
- Alemán
- Japonés
- Chino
- Catalán

La creación de la Escuela de Lenguas como área transversal que da servicio tanto a los estudiantes propios como a los externos, ha sido precedida por la adaptación de la nomenclatura y los niveles de las asignaturas al marco europeo común para las lenguas (MECR), que asegura el reconocimiento internacional de los conocimientos alcanzados en cada lengua.

4.4.4. El Área UOC-Empresa

Se crea el Área UOC-Empresa para impulsar y posicionar la UOC como referente de servicios formativos para empresas e instituciones en todo lo que tiene que ver con la formación a lo largo de la vida, el asesoramiento, la colaboración institucional y el fomento del desarrollo competitivo del tejido empresarial.

5. Investigación

5.1. El impulso de la investigación

<http://www.uoc.edu/portal/catala/recerca-innovacio/index.html>

Con la unión de los vicerrectorados de Innovación y de Investigación en diciembre de 2009, la UOC apuesta por dar un nuevo impulso a la actividad investigadora, de innovación y transferencia. El objetivo es promover la investigación y la innovación de calidad para que revierta en la docencia y repercute claramente en el tejido socioeconómico del entorno. Este impulso se concreta en dos programas de ayudas internas y en la creación de tres comisiones específicas que permiten desarrollar el plan estratégico del vicerrectorado.

El programa de ayudas

Se incrementa el apoyo interno para llevar a cabo actividades mediante el programa APLICA de impulso a la innovación y se crea un programa propio de apoyo a la investigación que cubre los gastos asociados al desarrollo de la investigación y a la producción científica (asistencia a congresos, publicaciones, organización de jornadas y congresos, movilidad para la realización de estancias cortas y apoyo para la elaboración de propuestas a convocatorias competitivas a escala nacional y europea).

Comisión de Investigación, Comisión de Publicaciones y Comité de Ética

La Comisión de Investigación tiene por finalidad promover y articular las estrategias y las acciones derivadas de la política de investigación e innovación de la UOC. La Comisión de Publicaciones garantiza la coherencia y la consistencia de las publicaciones académicas de la UOC y el Comité de Ética vela y, si procede, certifica, que se respeta la dignidad de las personas en los proyectos de investigación que se hacen en la UOC.





La investigación en cifras

Programas de ayudas del ámbito autonómico

Durante el año 2010 se han concedido cinco proyectos de I+D+I en convocatorias competitivas en el ámbito autonómico. Las entidades financiadoras de estos proyectos han sido el Instituto Catalán de la Mujer, el Departamento de Universidades, Investigación e Innovación de la Generalitat de Catalunya, y la Agencia de Gestión de Ayudas Universitarias y de Investigación (AGAUR). Además, se han seguido desarrollando los proyectos concedidos en años anteriores y que todavía no se han finalizado.

Programas de ayudas del ámbito estatal

El año 2010 se han concedido dieciséis proyectos de I+D+I en convocatorias competitivas en el ámbito nacional. Las entidades financiadoras de estos proyectos han sido el Ministerio de Ciencia e Innovación y el Ministerio de Industria, Turismo y Comercio. Además, se han seguido desarrollando los proyectos concedidos en años anteriores y que todavía no se han finalizado.

Programas de ayudas internacionales

En el ámbito internacional, se han concedido cinco proyectos a escala europea, financiados todos por la Comisión Europea. Asimismo, se han continuado desarrollando los proyectos concedidos en años anteriores y que todavía no han finalizado.

Programa propio de investigación

En 2010 se ha continuado con el programa propio de apoyo a la investigación para el impulso de la investigación. El objetivo de este programa es cubrir los gastos asociados al desarrollo de la investigación y la producción científica realizada en el seno de los estudios y áreas y en los dos centros de investigación de la UOC. Está organizado en programas concretos: ayudas a la movilidad, ayudas a la publicación de resultados, ayudas para la organización de jornadas y congresos y, finalmente, apoyo para la elaboración de propuestas a convocatorias competitivas a escala nacional y europea. El número de ayudas resueltas favorablemente en el año 2010 se recoge en la tabla siguiente:

	Movilidad	Publicación resultados	Organización jornadas/congresos	Elaboración propuestas
Número de ayudas	89	40	9	3





5.2. La investigación en los estudios y áreas de conocimiento

<http://recerca.uoc.edu>

El profesorado de la UOC lleva a cabo la actividad de investigación e innovación y la docencia y gestión en el seno de los estudios a los que está adscrito. El personal de gestión también participa en proyectos de investigación e innovación desde el área a la que pertenece. En algunos casos, unos y otros integran grupos que a menudo son transversales.

Concretamente hay doce grupos de investigación formalmente constituidos, la mitad de los cuales están reconocidos por la Generalitat de Cataluña, especializados en los ámbitos de las artes y humanidades, las ciencias sociales, las ciencias de la salud y la tecnología y la comunicación.

Grupos de investigación

- Tecnología y Acción Social (ATIC), grupo emergente reconocido por la Generalitat de Cataluña
- Estudios de Cultura y Sociedad (GRECS), grupo emergente reconocido por la Generalitat de Cataluña
- Globalización, Pluralismo Jurídico y Derechos Humanos (GROIP), grupo emergente reconocido por la Generalitat de Cataluña
- InteractuArt: Arte y Sociedad en la Era Digital (GROUPWARE.CAT)
- Information and Communication Systems and Services (ICSS)
- Identidad y Cultura Global (IDENTI.CAT), grupo emergente reconocido por la Generalitat de Cataluña
- Gestión de Información y Gestión del Conocimiento en las Organizaciones (KIMO), grupo consolidado reconocido por la Generalitat de Cataluña
- Language Processing Group (LPG)
- Cultura Digital y Nuevos Medios (Mediaccions), grupo emergente reconocido por la Generalitat de Cataluña
- Aplicaciones Informáticas en el Patrimonio Cultural (ÒLIBA)
- Organizaciones, Conciliación y TIC
- Fiscalidad, Relaciones Laborales y Prestaciones Sociales (TICRIBUTS), grupo emergente reconocido por la Generalitat de Cataluña

5.3. Internet Interdisciplinary Institute

<http://in3.uoc.edu>

Los tres ejes básicos del Instituto son la investigación, la captación de talento externo e internacionalización.

El IN3 publica cuatro convocatorias:



Fundació per a la Universitat Oberta de Catalunya

Cuentas anuales e informe de gestión del ejercicio 2010

- Convocatoria *Research Fellows*: cinco plazas sénior dirigidas a investigadores cuya actividad se centre en la investigación empírica en *social media* / comunidades en línea.
- Convocatoria para profesores visitantes: se incorporan por invitación de la dirección del Instituto, con el fin de contribuir a las líneas de investigación del centro.
- Convocatoria de investigadores residentes: cuatro plazas dirigidas a profesorado de la UOC para dedicarse a tiempo completo a un proyecto relacionado con el estudio interdisciplinario de la sociedad de la información y el conocimiento o con las tecnologías de la información y la comunicación.
- Convocatoria de una *knowledge community*: dirigida a un grupo de investigación de la UOC para crear una *knowledge community* sobre una base competitiva y asociada con instituciones foráneas.

Durante el año 2010 han visitado el IN3 un total de veinticinco profesores visitantes en las tres modalidades recogidas en el programa visitante (*visiting scholar*, *visiting professor* o *research fellow*). Estas visitas han permitido consolidar las redes de conocimiento existentes; también se han creado nuevos vínculos que permitirán en un futuro próximo que los investigadores propios puedan realizar un intercambio de conocimientos y visitas a universidades extranjeras.

Un año más se continúa trabajando desde el equipo de dirección del IN3 para incrementar la visibilidad del Instituto. No solo se ha consolidado el rediseño de la página web (<http://in3.uoc.edu>), sino que también se ha lanzado un nuevo portal para la difusión de la producción científica del Instituto mediante la publicación digital de *Working Papers* (<http://in3wps.uoc.edu>), en el que se incluyen informes de investigación, documentos de trabajo de investigadores y también documentos de trabajo de estudiantes de doctorado. La publicación sigue todos los criterios básicos de cualquier revista científica y los manuscritos originales son revisados por parte de un comité editorial internacional integrado por destacados profesores y académicos. Asimismo, las actividades llevadas a cabo por el Instituto (seminarios, conferencias públicas...) también son publicitadas mediante la red social Twitter. Esta iniciativa permite asegurar una difusión inmediata y llegar al mayor número de gente posible, dado que se trata de actividades gratuitas y abiertas al público.

Grupos de investigación del IN3

- Communications & New Media
- DPCS (Distributed, Parallel and Collaborative Systems)
- ENS (Education & Network Society)
- GADE (E-Governance: Electronic Administration and Democracy)
- GRES-UOC (Computer-Aided Software Engineering)
- Information & Communication Technologies Interdisciplinary Research Group (i2TIC)
- Interdret (Privacy and IP Protection)
- KISON (K-ryptography and Information Security for Open Networks)
- ONE (Observatory of the New Economy)
- Psicología, Salud y Red (PSINET)
- SUNAI (Scene Understanding and Artificial Intelligence Lab)





Transferencia del conocimiento

Con el objetivo de dinamizar la vida académica del IN3 se organizan cincuenta y un seminarios de investigación, seis talleres, doce conferencias públicas y tres encuentros internacionales. Estos encuentros, dado su carácter internacional, contribuyen notablemente a la creación de redes de colaboración entre investigadores, grupos y programas de investigación y también estudiantes de doctorado:

- Móviles e Internet en América Latina y África (octubre 2009)
- Conference on Development and Information Technologies (octubre 2009)
- ICTs and Society Network Meeting (julio 2010)

Comisión Científica para la Investigación y el Doctorado

La Comisión Científica para la Investigación y el Doctorado de la UOC es un organismo independiente, creado en 2002, que evalúa la actuación académica de la UOC, supervisa la calidad del programa de doctorado y aconseja a la rectora sobre la estrategia de investigación. La Comisión está formada por reconocidos científicos y profesores de diferentes disciplinas y países. Todos sus miembros son catedráticos de universidades de prestigio de toda España, Europa y los Estados Unidos. Sus miembros son nombrados por la rectora.

Presidente

Martin Carnoy, Universidad de Stanford


Miembros

Betty Collis, Universidad de Twente (Holanda)
William Dutton, Oxford Internet Institute
Jerry Feldman, Universidad de California, Berkeley
Miguel Ángel Lagunas, Universidad Politécnica de Cataluña
Vicente López, Universidad Pompeu Fabra
Robin Mansell, London School of Economics
Guido Martinotti, Universidad de Milán
Vicenç Navarro, Universidad Pompeu Fabra
Marina Subirats, Universidad Autónoma de Barcelona
Xavier Vives, IESE Business School, Universidad de Navarra
Rosalind Williams, Instituto Tecnológico de Massachusetts
http://in3.uoc.edu/web/IN3/in3/qui_som/comissio_cientifica.html

El doctorado sobre Sociedad de la Información y el Conocimiento

http://in3.uoc.edu/opencms_portalin3/opencms/IN3/doctorat/presentacion/presentacio.html

En el marco del programa de doctorado sobre la Sociedad de la Información y el Conocimiento, veintisiete becarios disfrutaron de la ayuda para la realización de la tesis doctoral, y se leen siete tesis.





5.4. eLearn Center

<http://elearncenter.uoc.edu/>

Líneas de trabajo prioritarias

- Los procesos de enseñanza y aprendizaje
- La organización y la gestión educativa
- Los recursos tecnológicos para el aprendizaje

Áreas de trabajo

Investigación

Programa de investigación 2009-2012: *Time Factor in E-Learning*

Se orienta a aportar soluciones a los problemas que plantea la educación en línea desde una perspectiva multidimensional; recoge acciones y decisiones sobre el factor tiempo con el objetivo de mejorar el aprendizaje.

Proyecto Marco conceptual del *e-learning*

Se orienta a la definición del concepto de *e-learning*, como resultado del consenso de la comunidad científica y de las diferentes comunidades de práctica.

Doctorado de *e-learning*

El programa de doctorado favorecerá la elaboración de tesis doctorales en las líneas de trabajo del centro y la formación de futuros investigadores en *e-learning*.

Investigadores visitantes

Se incorporan tres investigadores internacionales por medio del eLC Research Fellows Program, dos profesores visitantes y dos investigadores predoctorales mediante el Programa de estancias eLC.

Innovación

- **Mejora de la práctica educativa en el uso de las TIC**

La producción colaborativa de conocimiento, evaluación y (auto) regulación en la consecución de competencias y aprendizaje en entornos inmersivos.

- **Informe Horizon: Edición Iberoamericana 2010**

Identifica y analiza las seis tecnologías con un mayor potencial de transformación de la educación superior en Iberoamérica en los próximos años. Es una iniciativa conjunta de la UOC y el New Media Consortium (NMC).

- **Proyecto *e-knowledge***: foro interactivo para el aprendizaje colaborativo.

Docencia

- **Máster universitario, posgrados, cursos de especialización, titulaciones internacionales**

El Programa de Educación y TIC se orienta a la capacitación para la mejora de las competencias en el uso de las TIC en educación y formación, y en la dirección y gestión del *e-learning*.





- **Docencia en línea**

Cursos, seminarios de formación especializados, guías y recopilaciones de buenas prácticas para la formación inicial y continua del profesorado en línea.

- **Formación a medida:** colaboración con instituciones de educación superior en la implantación de modelos de *e-learning*.

Actividades

Se organizan diecisiete conferencias, talleres y seminarios de investigación en los que participan más de cien personas.

Apoyo a la investigación

Servicios orientados a favorecer la investigación y la difusión de proyectos y actividades: ayudas económicas, sesiones de asesoramiento metodológico personalizado y creación de espacios web 2.0 para la comunidad.

Los grupos de investigación del eLC

- EDUS
- EDONLINE (Research group in educational supports to learn in online environments)
- EDUL@B
- Capacitación Digital
- ITOL
- Ehealthlab
- Laboratorio Nuevo Turismo
- REM (Research in Educational Management)
- EMA-UOC
- MUSEIA

6. Recursos docentes

6.1. Materiales didácticos

Desde el inicio de sus actividades, la UOC ha perseguido poder desarrollar materiales didácticos de la máxima calidad, con una finalidad fundamental: facilitar que el estudiante alcance los objetivos que tiene marcados, es decir, que aprenda y asimile los nuevos conocimientos que se le ofrecen en cada una de las materias que forman el plan de estudios, que, una vez completado, le permite obtener la titulación correspondiente.





La utilización de los multiformatos disponibles en la UOC durante el año 2010 ha sido la siguiente:

	2.º sem. curso 09-10		1.º sem. curso 10-11	
	Catalán	Castellano	Catalán	Castellano
Oferta asignaturas	883	627	988	686
Formatos materiales	Soporte papel	1.071	580	828
	Soporte web	1.060	1.009	1.380
	Video	6	0	11
	CD-DVD	135	161	103
	Libro manual	78	65	81

6.2. La utilización del Campus Virtual y la tecnología educativa

Este año 2010 ha finalizado el cambio del Campus Virtual a su versión 5.0. Así, *Mi UOC* ha pasado ya a ser la página usada por todos los estudiantes. Esta página de inicio es un espacio para la personalización y adaptación del Campus que da a todos los usuarios la flexibilidad y a la vez la robustez que caracterizan el Campus Virtual de la UOC. A la vez que se ha producido el cambio se ha conseguido mantener las medidas de rendimiento superiores al 99% y concurrencias aproximadas de 7.000 estudiantes conectados al mismo tiempo.

Entre los proyectos de tecnología educativa desarrollados de apoyo a la docencia destacamos:

- Nueva página de inicio


Se trata de la creación de una página de inicio multidispositivo y personalizable que ha sido merecedora del premio del IMS a la mejor interfase de *e-learning*. Este ámbito se ha trabajado conectado con el proyecto de I+D Learning Apps (INNOVA, Ministerio).

- Materiales multiformato

Es el sistema que permite la generación automática de materiales multiformato modificando los sistemas de edición tradicionales y dotando el proceso editorial de nuevas herramientas para la generación de contenidos. Este ámbito está conectado con el proyecto de I+D Edit@ (Avanza, Ministerio). Edit@ es una pasarela basada en estándares y desarrollada en código abierto que permite la interoperabilidad con los principales sistemas de gestión de contenidos (CMS) existentes en el mercado. Mediante una interfaz de usuario amigable e intuitiva, Edit@ amplía las funciones y posibilidades del CMS, permitiendo editar, modificar, validar, publicar y traducir automáticamente contenidos con un único *workflow*, y dando salida a estos contenidos en múltiples e innovadores formatos, como: salidas para *smartphones* y dispositivos móviles en general, formato audio, formato Daisy para personas con discapacidad visual, formato de salida para televisión digital interactiva, formato adaptado a dispositivos de tinta electrónica, libros electrónicos y tabletas tipo iPad (en estándar i-pub y mobipocket).

- Nuevas aulas y tecnologías de la lengua en el Campus

Las herramientas de las aulas virtuales permiten el aprendizaje tanto en la interacción con el profesor como con los estudiantes, y especialmente se ha trabajado en un proyecto de tecnologías de la lengua aplicadas al aula. Este ámbito está conectado con el proyecto SpeakApps (LifeLongLearning, EU).





6.3. La Biblioteca

6.3.1. Apoyo a la docencia

Lectores de libros electrónicos y libros electrónicos

Durante el año 2010 la Biblioteca de la UOC ha continuado favoreciendo firmemente los contenidos en forma de libro electrónico (*e-book*) y los aparatos lectores (*e-readers*). La propuesta se articula a partir de la buena acogida del servicio en 2009.

En 2010 se han adquirido doscientos aparatos lectores nuevos, de la marca Leqtor, que han situado a la UOC como la universidad que dispone de más aparatos en préstamo en relación con el número de usuarios: ciento ochenta y seis usuarios por cada aparato disponible. El incremento de la oferta de aparatos en comparación con el año anterior es del 1.367%.

Con respecto a contenidos disponibles para este tipo de dispositivos, la Biblioteca tiene una colección de 20.051 títulos, colección que si bien ha crecido un 3% este año, ya estaba consolidada a raíz de la política de la Biblioteca de difusión de formatos accesibles en pantalla.

Para asegurar la presencia de dispositivos por todo el territorio, el desarrollo de la propuesta se ha hecho conjuntamente con Servicios Territoriales y el resultado es que catorce sedes UOC tienen en depósito dos aparatos para prestar a usuarios locales.

Incremento de la colección digital

La apuesta por los formatos digitales es una de las constantes preocupaciones de la Biblioteca, ya que nuestra comunidad es una comunidad virtual y esto nos permite una mayor y mejor distribución de los contenidos. Los resultados de esta política se han visto recompensados en 2010 con datos muy positivos.

En 2010 se ha reducido un 13% el número de ejemplares en papel en comparación con los digitales. Y a pesar de esta reducción del libro código, la colección ha aumentado en un 60% el número de títulos disponibles por el catálogo de la Biblioteca.

Para ilustrarlo en cifras, de los 84.175 volúmenes en 2009 hemos pasado a 73.559 en 2010, pero el número de títulos disponibles ha pasado de 26.256 (2009) a 42.103 (2010).

Apoyo al estudiante: Atención vía chat

Durante seis semanas, entre octubre y noviembre de 2010, la Biblioteca llevó a cabo una prueba piloto de atención a estudiantes de aulas IBE de la UOC mediante una herramienta de chat.

Para hacerlo se han evaluado hasta nueve tecnologías diferentes, y se ha optado por una de estas tecnologías, Activa Live Chat.

El chat estuvo operativo veinte días del mes de noviembre y se realizaron un total de veintiséis sesiones de chat:

- La media de sesiones de chat durante el mes de noviembre ha sido de 1,3.
- Un 65% se realizaron en horario de mañana, en torno a las 11 h.

En el mes de diciembre el chat estuvo operativo siete días, y se realizaron catorce sesiones de chat:

- La media de sesiones de chat durante el mes de diciembre ha sido de 2.
- Un 65% de las sesiones de chat se han realizado en horario de mañana, entre las 11.20 y las 12 h.



Fundació per a la Universitat Oberta de Catalunya

Cuentas anuales e informe de gestión del ejercicio 2010



Según el análisis, la media de usuarios conectados al entorno IBE que han hecho uso del chat es del 4% por día (dentro de la franja horaria) y 1% de la hora. Esto es entre 13 y 1 para los IBE y entre 65 y 10 para el campus UOC.

El coste del *software* fue de 414 euros por tres meses. Por lo tanto, el coste mensual es de 138 euros (6,9 por día laborable). Si tenemos en cuenta que estuvo en funcionamiento veintisiete días, el coste total ha sido de 186,3 euros.

Por tanto, si la media de sesiones de chat por día fue de 1,65, el coste total de cada sesión en *software* es de 4,18 euros. No se incluye en este análisis el coste de la dedicación de las documentalistas.

A lo largo de 2011 evaluaremos la posibilidad de convertir la prueba piloto en un servicio estable.

6.3.2. Apoyo a la investigación

Política de publicación en acceso abierto

El día 6 de octubre el Consejo de Gobierno aprobó la política institucional de acceso abierto de la UOC, que es el resultado de la propuesta que elaboró la Biblioteca por encargo de la vicerrectora de Investigación e Innovación.

Con el establecimiento de esta orden institucional a favor del acceso abierto de la producción científica de la institución, la UOC sigue los acuerdos adoptados por la Subcomisión Promotora de Medidas Favorecedoras del Acceso Abierto del CIC (Consejo Interuniversitario de Cataluña). El objetivo de estas medidas, acordadas por todos los rectores y rectoras de las universidades catalanas, es adoptar mecanismos que garanticen que, en 2012, la producción científica financiada con fondos públicos se pueda consultar en acceso abierto mediante depósitos institucionales de investigación.

Esta política ha sido valorada por Sherpa (una sociedad a favor del acceso abierto, liderada por la Universidad de Nottingham) como la 10.^a más favorable al acceso abierto de todo el mundo y la 1.^a a escala española según el criterio del ranking –de características similares al anterior pero de ámbito estatal– Melibea.

Esta política se puede consultar en abierto en el Repositorio Institucional de la UOC libremente (<http://hdl.handle.net/10609/4967>).

6.3.3. Entorno Virtual

Acceso al catálogo vía teléfono móvil

La Biblioteca ha puesto en marcha en 2010 el acceso al catálogo por dispositivos móviles con la posibilidad para el usuario de interactuar.

Con la instalación de un módulo específico para la herramienta utilizada para gestionar la colección los usuarios de la UOC pueden:

- Consultar la colección buscando por autor, título, materia o palabra clave.
- Reservar un ejemplar para préstamo.
- Recibir confirmación de la recepción del libro.
- Renovar préstamos.

Los aspectos relacionados con dispositivos móviles son una preocupación presente en todas las iniciativas que se emprenden en la Biblioteca. Precisamente este mismo 2010, la Biblioteca ha participado como parte de los comités científicos y de organización de las M-Libraries



Conferencias que se celebrarán en el 2011 en Brisbane (Australia), que tratan sobre tecnologías móviles y bibliotecas.

Puesta en marcha de los LibLabs

En 2010 la Biblioteca ha puesto en marcha los LibLabs.

LibLabs es un espacio de experimentación, un laboratorio de innovación, que persigue el estudio y aplicación de nuevas soluciones y herramientas tecnológicas en los ámbitos de trabajo de la Biblioteca de la UOC. La virtualidad y la alta tecnificación de la oferta de servicios y recursos hacen de la Biblioteca de la UOC un contexto ideal para el desarrollo de este tipo de soluciones en beta continuo. Y al mismo tiempo, el entorno Lab tiene que facilitar el diálogo con los usuarios, mediante un espacio web de difusión que permita recoger su opinión sobre los proyectos que se desarrollen, apostando por las tecnologías 2.0.

Para acompañar el laboratorio, el equipo de Entorno Virtual ha puesto en marcha un blog de debate sobre tecnologías de la información aplicadas a entornos documentales llamado LibTechNotes (<http://labs.biblioteca.uoc.edu/labs/>). Este espacio, con un *post* semanal con una alta dosis de análisis técnico, pretende ser un referente en los entornos profesionales de bibliotecas y tecnología.

7. Ayudas económicas para estudiantes

Desde la UOC se han hecho posibles diversos tipos de ayuda para estudiantes. En particular, se han tramitado las becas del Ministerio de Educación y Cultura y las exenciones del recargo del 40% del precio del crédito para titulados, previstas en el Decreto de precios de la Generalitat de Cataluña, por el que se fijan los precios para la prestación de servicios académicos en las universidades públicas de Cataluña y en la Universitat Oberta de Catalunya.


De las 1.121 becas y exenciones de recargo solicitadas en el último curso académico cerrado (2009-2010), 625 han sido denegadas y 86 desestimadas.

8. Alumni

UOC Alumni es la iniciativa de la UOC que quiere agrupar –y prestar servicio– a la comunidad de graduados y graduadas de esta universidad; nació hace 3 años (www.alumni.uoc.edu). La UOC tiene más de 25.000 graduados a final de año.

Alumni trabaja en 5 ejes principales:

1. Comunicación
 - En el periodo comprendido entre noviembre de 2009 y octubre de 2010 (1 año) la web ha registrado 101.872 visitas de 28.109 visitantes únicos.
 - Se ha hecho la primera revista en papel, que es de carácter anual.
 - Se pone en marcha el usuario *UOC Alumni* en Twitter.
2. Red
 - Se consolida el grupo UOC Alumni en LinkedIn, con más de 1.050 miembros.
 - Se consolidan los encuentros territoriales de graduados en todas las sedes UOC y en las islas Baleares y las islas Canarias (nueve encuentros territoriales con más de 310 asistentes y 3.400 impactos en visitas web).
 - Se hacen los encuentros anuales Alumni en Barcelona y en Madrid con más de 1.450 asistentes y 7.400 impactos web. Han representado un incremento del 100% en asistentes y del 50% en impactos web.





3. Conocimiento
 - Se hacen por primera vez cuatro encuentros sectoriales con más de 170 asistentes y 3.100 impactos en visitas web.
 - Se hacen nueve sesiones sobre competencias profesionales transversales con más de 330 asistentes y 8.000 impactos web. Eso representa un incremento de cinco sesiones, de 175 asistentes y de más de 6.000 impactos web.
 - Se comparten las presentaciones relacionadas con nuestra actividad en Slideshare y los vídeos se publican en el canal de la UOC en YouTube. En este canal, los vídeos indexados con la etiqueta *UOC Alumni* acumulan más de 8.900 reproducciones.
 - Se pone en marcha *Mis materiales* para los graduados de posgrado.
4. Espacio profesional

BOLSA DE TRABAJO	2009	2010	%
Total ofertas de trabajo	243	822	+ 238%
Ofertas de prácticas	174	214	+ 23%
Convenios firmados	146	255	+ 75%

5. Ventajas
 - Se ha renovado la web de ventajas, y se ha reordenado la colaboración de la UOC con La Virtual.

9. Despliegue territorial

Red territorial

La UOC se organiza mediante una sede central y una red de sedes territoriales y puntos UOC. Se trata de una red orientada al apoyo y dinamización de la comunidad universitaria y a la información y difusión en el ámbito local de todo lo que se genera en la Universitat.

Atenciones y servicios a estudiantes

Durante el año 2010 se han hecho 102.000 atenciones a estudiantes que se han dirigido a alguna de las sedes territoriales para hacer consultas, trámites o bien utilizar los servicios que allí se ofrecen.

Asesoramiento formativo

Más de 29.000 personas han recibido asesoramiento en las diferentes sedes territoriales y se han organizado más de ciento cincuenta sesiones informativas sobre las diferentes posibilidades de estudiar en la UOC.

Novedades de la red territorial

Durante este año se ha inaugurado un nuevo punto UOC en Falset en colaboración con el Ayuntamiento de Falset, el Consejo Comarcal del Priorat y la Secretaría de Juventud de la Generalitat de Cataluña. Por otra parte, se ha puesto en marcha la nueva sede territorial de Tarragona en colaboración con el Ayuntamiento de Tarragona.

Plan de actividades territorial

Durante este periodo se consolida el Plan de actividades territorial que pretende acercar el conocimiento que genera la UOC a la sociedad. Se han organizado más de cien actividades de diferente formato: ciclos de conferencias, talleres de competencias digitales, mesas redondas etc.





A continuación se muestra el despliegue territorial de la UOC durante el año 2010:

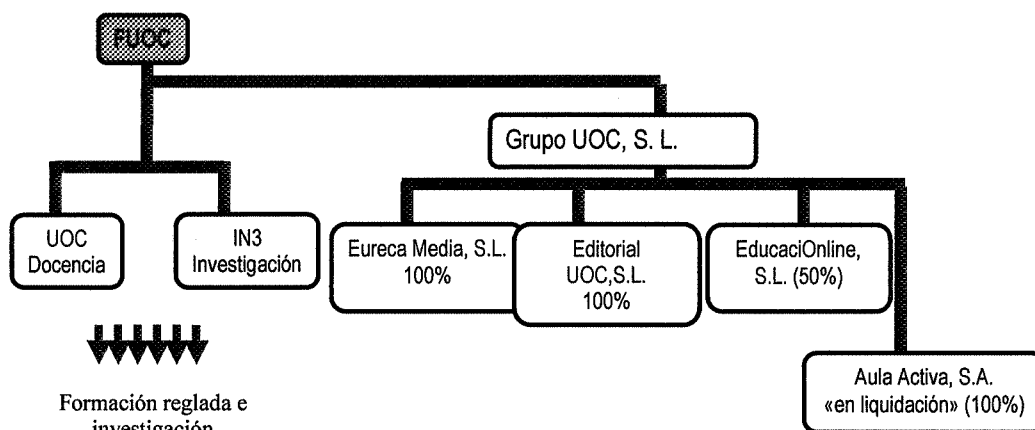
Distribución territorial

Sedes territoriales	Puntos UOC	Instituciones colaboradoras
Barcelona	Badalona (Barcelonès) Badalona-Llefià (Barcelonès) Barcelona-Les Corts (Barcelonès) Barcelona-Vila Olímpica (Barcelonès) Barcelona-Sant Andreu (Barcelonès) Barcelona-Guinardó (Barcelonès)	Ayuntamiento de Badalona Consorcio de Bibliotecas de Barcelona Consorcio de Bibliotecas de Barcelona Consorcio de Bibliotecas de Barcelona Consorcio de Bibliotecas de Barcelona
Hospitalet de Llobregat (Baix Llobregat)		Ayuntamiento de L'Hospitalet de Llobregat
Sant Feliu de Llobregat (Baix Llobregat)	Masquefa (Anola) Vallirana (Baix Llobregat) Martorell	Ayuntamiento de San Feliu de Llobregat Ayuntamiento de Masquefa Ayuntamiento de Vallirana Ayuntamiento de Martorell
Vilanova i la Geltrú (Garraf)	Vilafranca del Penedès (Alt Penedès)	Ayuntamiento de Vilanova i la Geltrú Ayuntamiento de Vilafranca del Penedès
Terrassa (Vallès Occidental)	Rubí (Vallès Occidental)	Ayuntamiento de Terrassa Ayuntamiento de Rubí
Sabadell (Vallès Occidental)	Barberà del Vallès (Vallès Occidental) Pineda de Mar (Maresme) Mataró (Maresme)	Ayuntamiento de Sabadell Ayuntamiento de Barberà del Vallès Ayuntamiento de Pineda de Mar Ayuntamiento de Mataró
Granollers (Vallès Oriental)		Ayuntamiento de Granollers
Manresa (Bages)	Berga (Berguedà) Igualeda (Anola) Puigcerdà (Cerdanya) Solsona (Solsonès)	Ayuntamiento de Manresa Ayuntamiento de Berga, Consejo Comarcal del Berguedà y Fundación Universitaria del Berguedà Ayuntamiento de Igualeda Consejo Comarcal de la Cerdanya Consejo Comarcal del Solsonès
Vic (Osona)	Manlleu (Osona)	Ayuntamiento de Vic, Caixa Manlleu, Consejo Comarcal de Osona y Fundación Milenario Ayuntamiento de Manlleu, Caixa Manlleu y Fundación Milenario
Salt (Gironès)	Banyoles (Pla de l'Estany) Blanes (Selva) Figueras (Alt Empordà) La Bisbal d'Empordà (Baix Empordà) Olot (Garrotxa) Palafrugell (Baix Empordà) Ripoll (Ripollès) Santa Coloma de Farners (Selva) Ribes de Freser (Ripollès) Vidreres (Selva)	Ayuntamiento de Salt y Diputación de Gerona Consejo Comarcal del Pla de l'Estany Ayuntamiento de Blanes Consejo Comarcal de l'Alt Empordà Consejo Comarcal del Baix Empordà Fundación de Estudios Superiores de Olot Ayuntamiento de Palafrugell Consejo Comarcal del Ripollès Ayuntamiento de Santa Coloma de Farners Ayuntamiento de Ribes de Freser Ayuntamiento de Vidreres
Reus (Baix Camp) Tarragona (Tarragonès)	Coma-ruga (Baix Penedès) Montblanc (Conca de Barberà) Falset (Priorat) Valls (Alt Camp)	Ayuntamiento de Reus Ayuntamiento de Tarragona Consorcio Universitario del Baix Penedès Consejo Comarcal de la Conca de Barberà Aj. de Falset, C.C. del Priorat y Jov.Gen. Consorcio Pro Universitario Alt Camp-Conca de Barberà y Ayuntamiento de Valls
Tortosa (Baix Ebre)	L'Ametlla de Mar (Baix Ebre) Amposta (Montsià) Gandesa (Terra Alta) Móra d'Ebre (Ribera d'Ebre) La Fatarella (Terra Alta) Santa Bàrbara (Montsià)	Ayuntamiento de Tortosa, Consejo Comarcal del Baix Ebre Ayuntamiento de L'Ametlla de Mar Consejo Comarcal del Montsià Consejo Comarcal de la Terra Alta Consejo Comarcal de la Ribera d'Ebre Ayuntamiento de la Fatarella Ayuntamiento de Santa Bàrbara
Lérida (Segrià)	Balaguer Pont de Suert (Alta Ribagorça) Seu d'Urgell (Alto Urgell) Sort (Pallars Sobirà) Tàrraga (Urgell) Tremp (Pallars Jussà) La Pobla de Segur (Pallars Jussà)	Consejo Comarcal del Segrià y Diputación de Lérida Ayuntamiento de Balaguer Ayuntamiento de Pont de Suert Consejo Comarcal de l'Alt Urgell Consejo Comarcal del Pallars Sobirà Ayuntamiento de Tàrraga Ayuntamiento de Tremp Ayuntamiento de la Pobla de Segur
Madrid		
Valencia		
Sevilla		
México	L'Alguer (Italia) Ciutadella (Menorca) Islas Pitiusas (Ibiza) Manacor (Mallorca) Andorra	Òmnium Cultural de L'Alguer, Universidad de Sàsser y Ayuntamiento de L'Alguer Ayuntamiento de Ciutadella y Universidad de las Islas Baleares Consejo Insular de Ibiza y Formentera Ayuntamiento de Manacor y Universidad de las Islas Baleares Universidad de Andorra



10. Empresas del grupo

Red de empresas a 31/12/10



A continuación se muestran los principales datos de cada una de las empresas del grupo:

	Eurecamedia	Editorial UOC	EducaciOnline
Descripción	Empresa pionera en la elaboración de documentos digitales de aprendizaje, de divulgación e ilustración para la formación no presencial mediante la red. Actualmente es una empresa de servicios de comunicación integral para empresas e instituciones tanto públicas como privadas.	Editorial puntera en manual universitario en catalán y una editorial de referencia en manual universitario en español.	Empresa que surge de la sociedad del conocimiento y que utiliza las tecnologías de la información y la comunicación (TIC) para facilitar la formación de las personas a lo largo de la vida.
Domicilio operativo	Gran Vía de les Corts Catalanes, 872, 3.º	Rambla del Poblenou, 156	Rambla de Catalunya, 38, 3.º piso
Forma jurídica	Sociedad limitada	Sociedad limitada, sociedad unipersonal	Sociedad limitada
Participación FUOC	Indirecta 100%	Indirecta 100%	Indirecta 50%
Fecha constitución	1999	2001	1998
Patrimonio neto	2.041.031,53	805.205,11	1.983.447,88
Ingresos	3.955.263,48	640.879,35	3.714.350,24
BAI	127.872,74	29.533,28	810.009,03
	Grupo UOC		Aula Activa
Descripción	Empresa tenedora del grupo de empresas constituidas con el propósito de transferir aquellas innovaciones, conocimientos y tecnologías desarrollados por la Universitat que son de utilidad para el tejido económico y social, así como ampliar la relación de la Universitat con la sociedad y generar un retorno que potencie sus actividades.		Sin actividad
Domicilio operativo	Rambla del Poblenou, 156		
Forma jurídica	Sociedad limitada, sociedad unipersonal		Sociedad anónima unipersonal «en liquidación»
Participación FUOC	100%		Indirecta 100%
Fecha constitución	1996		1998
Patrimonio neto	4.721.497,11		402.287,31
Ingresos	255.552,39		124,31
BAI	127.111,26		





11. Relaciones

Durante el año 2010 hemos continuado la política de firma de convenios de colaboración con diversas instituciones, empresas y administraciones territoriales. Se han firmado un total de ciento sesenta acuerdos, entre convenios marco y adendas, y tenemos treinta y siete nuevas empresas asociadas.

12. Evolución de la organización

Uno de los hechos que hay que destacar durante el año 2010 ha sido la aprobación por parte del Patronato de la FUOC de **la adaptación de los Estatutos** después de que el Gobierno de la Generalitat y el Parlamento de Cataluña dieran el visto bueno a una mayoría de miembros de la sociedad civil en el máximo órgano de representación, gobierno y administración de la FUOC (véase punto 1).

El año 2010 también ha estado marcado por la aplicación de un **Plan de austeridad** para afrontar el impacto de la crisis económica y del Plan de contención de la Generalitat de Cataluña que ha afectado a nuestra universidad, garantizando la **sostenibilidad económica** y el cumplimiento de los objetivos de mejora definidos en torno a los ejes estratégicos establecidos en el Contrato programa para el periodo 2009-2014:

- Actividad:
 - Eje 1: La actividad docente y el espacio europeo de educación superior
 - Eje 2: La investigación
 - Eje 3: La formación continua a lo largo de la vida
- Recursos:
 - Eje 4: La política del profesorado
 - Eje 5: La tecnología
 - Eje 6: La gestión interna
- Políticas transversales:
 - Eje 7: La calidad
 - Eje 8: La cooperación universitaria
 - Eje 9: La innovación

En el ámbito de la actividad docente, la UOC ha continuado dedicando un gran esfuerzo al proceso de adaptación al **EEES** (véase punto 4.3).

Otro acontecimiento destacable ha sido la **creación de los Estudios de Ciencias de la Salud**: la UOC ha pasado a estar organizada en siete áreas de conocimiento diferentes: los Estudios de Ciencias de la Información y de la Comunicación, de Derecho y Ciencia Política, de Artes y Humanidades, de Psicología y Ciencias de la Educación, de Economía y Empresa, de Informática, Multimedia y Telecomunicación, y los nuevos Estudios de Ciencias de la Salud.



Fundació per a la Universitat Oberta de Catalunya
Cuentas anuales e informe de gestión del ejercicio 2010



También se ha creado el **Consejo Asesor del Instituto Internacional de Posgrado**, cuyas funciones son asesorar, garantizar la calidad y la adecuación académicas y profesionales de la oferta formativa de posgrado, y seguir el aprendizaje de los estudiantes.

Además, se ha creado la **Comisión Académica de Desarrollo Internacional**, cuya finalidad es colaborar en la aplicación de la política de desarrollo internacional y coordinar las acciones académicas en esta área.

Por otra parte, se ha puesto en marcha la **Comisión de Calidad**, órgano que vela por la política de calidad de la oferta de formación de la UOC.

En el ámbito de la investigación, la UOC mantiene la apuesta por la actividad investigadora, de innovación y transferencia. Este impulso se concreta en dos programas de ayudas internas y en la creación de tres comisiones específicas (**Comisión de Investigación, Comisión de Publicaciones y Comité de Ética**) con la finalidad de promover y articular las estrategias y las acciones derivadas de la política de investigación y de innovación de la UOC (véase punto 5).

Finalmente, en la gestión interna, hay que señalar la creación del **Gabinete Jurídico** para dar respuesta al incremento de la cantidad y la complejidad jurídica de la FUOC.

Barcelona, 30 de junio de 2011



Fundació per a la Universitat Oberta de Catalunya
Cuentas anuales e informe de gestión del ejercicio 2010



Conforme con la documentación presente de la página 1 a 97 (ambas incluidas), firmado en fecha 25 de julio de 2011.

Sr. Andreu Mas-Colell
Presidente del Patronato

Sr. Josep Ribas Seix
Secretario del Patronato

