



**FUNDACIÓ PER A LA UNIVERSITAT
OBERTA DE CATALUNYA**

Informe d'auditoria a 31 de desembre de 2010

Protocol número 5.021


CIF: B-58671710 Societat inscrita al Registre Mercantil de Barcelona. Tom 21584 Foli 002 Full número B-1438 Inscripció 2ª

An independent member of



Member of EFQM - European Foundation for Quality Management


Pau Claris, 94. 08010 Barcelona. Tel. 902 28 28 30. Fax 93 302 65 96. www.faura-casas.com faura-casas@faura-casas.com
Barcelona Madrid Manresa Tarragona Lleida València



ÍNDEX

1. Informe d'Auditoria 2 i 3

2. Comptes Anuals i Informe de Gestió de l'exercici 2010 4



INFORME D'AUDITORIA DE COMPTES ANUALS

Al Patronat de la
Fundació per a la Universitat Oberta de Catalunya

Hem auditat els comptes anuals de la **Fundació per a la Universitat Oberta de Catalunya** que comprenen el balanç a 31 de desembre de 2010, el compte de pèrdues i guanys, l'estat de canvis en el patrimoni net, l'estat de fluxos d'efectiu i la memòria corresponents a l'exercici anual finalitzat en aquesta data. El Patronat de la Fundació és el responsable de la formulació dels comptes anuals de la Fundació, d'acord amb el marc normatiu d'informació financera aplicable a l'entitat, que s'identifica en la nota 2 de la memòria adjunta i, en particular, amb els principis i criteris comptables que hi conté. La nostra responsabilitat és expressar una opinió sobre els esmentats comptes anuals en el seu conjunt, basada en el treball realitzat d'acord amb la normativa reguladora de l'activitat d'auditoria de comptes vigent a Espanya, que requereix l'examen, mitjançant la realització de proves selectives, de l'evidència justificativa dels comptes anuals i l'avaluació de si la seva presentació, els principis i criteris utilitzats i les estimacions realitzades, estan d'acord amb el marc normatiu d'informació financera que resulta d'aplicació.

Segons la nostra opinió, els comptes anuals de l'exercici 2010 adjunts expressen, en tots els aspectes significatius, la imatge fidel del patrimoni i de la situació financera de la **Fundació per a la Universitat Oberta de Catalunya** a 31 de desembre de 2010, i dels resultats de les seves operacions i dels seus fluxos d'efectiu corresponents a l'exercici anual finalitzat en aquesta data, de conformitat amb el marc normatiu d'informació financera que resulta d'aplicació i, en particular, amb els principis i criteris comptables en ell continguts.

L'informe de gestió adjunt de l'exercici 2010 conté les explicacions que els patrons consideren oportunes sobre la situació de la Fundació, l'evolució dels seus negocis i sobre altres assumptes i no forma part integrant dels comptes anuals. Hem verificat que la informació comptable que conté l'esmentat informe de gestió concorda amb la dels comptes anuals de l'exercici 2010. El nostre treball com a auditors es limita a la verificació de l'informe de gestió amb l'abast esmentat en aquest mateix paràgraf i no inclou la revisió d'informació diferent de l'obtinguda a partir dels registres comptables de la Fundació.

Barcelona, 25 de juliol de 2011

Faura-Casas, Auditors-Consultors, S.L.
Nº ROAC: S0206


Daniel Faura Llimós

An independent member of

BKR
INTERNATIONAL

COL·LEGI
DE CENSORS JURATS
DE COMPTES
DE CATALUNYA


PER INCORPORAR AL PROTOCOL

Membre exercenit:
FAURA-CASAS,
Auditors
Consultors, S.L.

Any: 2011 Núm. 20/11/12307

CÒPIA GRATUÏTA

Aquest informe està subjecte a
la taxa aplicable establerta a la
Llei 44/2002 de 22 de novembre.



Member of EFQM - European Foundation for Quality Management



**FUNDACIÓ PER A LA UNIVERSITAT
OBERTA DE CATALUNYA**

**Comptes Anuals i Informe de Gestió
de l'exercici 2010**





Fundació per a la
Universitat Oberta
de Catalunya

www.uoc.edu

Fundació per a la Universitat Oberta de Catalunya


Comptes anuals i informe de gestió de l'exercici 2010

Av. Tibidabo, 39-43
08035 Barcelona - Spain
CIF: G-60.667.813

Tel. +34 93 253 23 00
Fax +34 93 417 51 29

Pàgina 1

Inscrita el 24-11-94 en el Registre de Fundacions Privades de la Generalitat de Catalunya amb el número 842



F0002



ÍNDEX

BALANÇ DE SITUACIÓ A 31 DE DESEMBRE DE 2010.....	3
COMPTE DE PÈRDUES I GUANYS A 31 DE DESEMBRE DE 2010	5
ESTAT DE CANVIS EN EL PATRIMONI NET A 31 DE DESEMBRE DE 2010.....	6
A. ESTAT D'INGRESSOS I DESPESES RECONEGUTS.....	6
B. ESTAT TOTAL DE CANVIS EN EL PATRIMONI NET.....	7
ESTAT DE FLUXOS D'EFECTIU	8
MEMÒRIA DE L'EXERCICI 2010	9
1. NATURALES A I ACTIVITAT DE L'ENTITAT	9
2. BASES DE PRESENTACIÓ DELS COMPTES ANUALS	14
3. APLICACIÓ DELS RESULTATS.....	16
4. NORMES DE REGISTRE I VALORACIÓ	17
5. IMMOBILITZAT MATERIAL	25
6. IMMOBILITZAT INTANGIBLE	28
7. ARRENDAMENTS I ALTRES OPERACIONS DE NATURALES A SIMILAR.....	29
8. INSTRUMENTS FINANCERS.....	31
9. FONS PROPIS	42
10. EXISTÈNCIES	43
11. MONEDA ESTRANGERA	44
12. SITUACIÓ FISCAL	44
13. INGRESSOS I DESPESES.....	46
14. PROVISIONS I CONTINGÈNCIES	47
15. INFORMACIÓ SOBRE EL MEDI AMBIENT	49
16. SUBVENCIONS, DONACIONS I LLEGATS REBUTS.....	50
17. FETS POSTERIORIS AL TANCAMENT	54
18. OPERACIONS AMB PARTS VINCULADES.....	54
19. ALTRA INFORMACIÓ	57
20. INFORMACIÓ SEGMENTADA	62
21. LIQUIDACIÓ DEL PRESSUPOST DE LA FUOC DE L'EXERCICI 2010	63
21.1. Liquidació del pressupost corrent de la FUOC.....	63
21.2. Liquidació del pressupost d'inversions de la FUOC.....	65
21.3. Liquidació del pressupost corrent de la FUOC IN3 - Recerca	66
PRESSUPOST PÚBLIC.....	67
1. LIQUIDACIÓ DEL PRESSUPOST DE LA FUOC EN FORMAT PÚBLIC DE L'EXERCICI 2010	68
2. CONCILIACIÓ DEL RESULTAT COMPTABLE AMB EL RESULTAT PRESSUPOSTARI	70
3. CÀLCUL DEL ROMANENT DE TRESORERIA DE L'EXERCICI	71
INFORME DE GESTIÓ DE L'EXERCICI 2010.....	72





BALANÇ DE SITUACIÓ A 31 DE DESEMBRE DE 2010

ACTIU	Notes de la Memòria	Exercici 2010	Exercici 2009
A) ACTIU NO CORRENT		59.271.889,16	56.842.172,73
I. Immobilitzat intangible	6	35.729.943,62	36.529.552,04
3. Patents, llicències, marques i similars		35.236,37	40.363,17
4. Fons de comerç		6.140.137,01	6.140.137,01
6. Aplicacions informàtiques		6.561.077,32	6.772.586,96
7. Materials didàctics		9.459.903,97	9.114.716,07
8. Drets sobre béns cedits en ús gratuïtament		13.503.475,48	14.401.355,60
9. Altre immobilitzat intangible		30.113,47	60.394,03
II. Immobilitzat material	5	9.755.327,71	9.029.611,31
2. Construccions		2.915.276,81	3.682.685,57
3. Instal·lacions tècniques		1.922.718,93	810.162,08
6. Mobiliari		1.069.681,45	1.080.938,10
7. Equips per a processaments d'informació		2.135.972,98	2.175.571,47
8. Elements de transport		13.385,20	22.217,30
9. Altre immobilitzat material		1.698.292,34	1.258.036,79
V. Inversions en entitats del grup i associades a llarg termini	8.3	3.443.865,13	3.443.865,13
1. Instruments de patrimoni		3.443.865,13	3.443.865,13
VI. Inversions financeres a llarg termini	8.1	10.342.752,70	7.839.743,45
1. Instruments de patrimoni		16.880,43	20.834,32
2. Crèdits a tercers		2.317.495,79	1.835.576,31
5. Altres actius financers		8.008.376,48	5.983.332,82
B) ACTIU CORRENT		26.110.510,53	34.258.707,66
II. Existències	10	605.544,69	641.950,88
1. Béns destinats a les activitats		605.544,69	641.950,88
III. Usuaris, patrocinadors i deutors de les activitats i altres comptes a cobrar	8.3	12.950.365,82	16.290.547,44
1. Usuaris i deutors per vendes i prestació de serveis		7.810.743,33	12.361.846,37
1.1. Alumnes		1.398.408,18	929.519,74
1.2. Deutors per subvencions		5.164.823,88	8.515.052,02
1.3. Deutors per prestacions de serveis		1.247.511,27	2.917.274,61
2. Deutors, entitats del grup, associades i altres parts vinculades	18.2	396.085,01	701.392,10
4. Altres deutors		2.464.049,89	1.471.955,04
5. Personal		7.225,73	5.408,99
7. Altres crèdits amb administracions públiques		2.272.261,86	1.749.944,94
V. Inversions financeres a curt termini	8.1	9.627.063,23	13.742.707,95
5. Altres actius financers		9.627.063,23	13.742.707,95
VI. Periodificacions a curt termini	13.5	801.995,90	447.789,58
VII. Efectiu i altres actius líquids equivalents		2.125.540,89	3.135.711,81
1. Tresoreria		2.125.540,89	3.135.711,81
TOTAL ACTIU (A+B)		85.382.399,69	91.101.480,39



Fundació per a la Universitat Oberta de Catalunya
Comptes anuals i informe de gestió de l'exercici 2010



PATRIMONI NET I PASSIU	Notes de la Memòria	Exercici 2010	Exercici 2009
A) PATRIMONI NET		45.203.698,31	47.647.833,18
A.1) Fons propis	9	8.802.029,95	9.058.772,30
<i>I. Fons dotacionals</i>		189.038,93	189.038,93
1. Fons dotacionals		189.038,93	189.038,93
<i>III. Reserves</i>		5.054.143,61	5.054.143,61
<i>IV. Excedents d'exercicis anteriors</i>		3.815.589,76	-1.993.916,87
1. Romanent		6.511.493,53	701.986,90
2. Resultats negatius d'exercicis anteriors		-2.695.903,77	-2.695.903,77
<i>VI. Excedents de l'exercici</i>		-256.742,35	5.809.506,63
A.2) Ajustos per canvi de valor		-102.535,68	-193.688,75
<i>II. Operacions de cobertura</i>	8.3	-102.535,68	-193.688,75
A.3) Subvencions, donacions i llegats rebuts	16	36.504.204,04	38.782.749,63
1. Subvencions oficials en capital		36.655.833,82	37.780.102,86
2. Donacions i llegats en capital		27.802,51	36.389,17
3. Altres subvencions, donacions i llegats		820.567,71	966.257,60
B) PASSIU NO CORRENT		7.099.952,52	8.577.021,32
<i>I. Provisions a llarg termini</i>	14	392.114,89	558.120,30
2. Provisions per impostos		51.879,84	48.381,65
4. Altres provisions		340.235,05	509.738,65
<i>II. Deutes a llarg termini</i>	8.1	5.847.787,51	5.697.980,69
2. Creditors per arrendament financer	7.a)	52.173,08	6.336,89
3. Altres passius financers		5.795.614,43	5.691.643,80
<i>III. Deutes amb empreses del grup i associades a llarg termini</i>	18.3	1.660.029,92	2.320.920,33
4. Altres deutes amb entitats del grup i associades		1.660.029,92	2.320.920,33
C) PASSIU CORRENT		32.278.769,06	34.876.625,69
<i>II. Provisions a curt termini</i>	14	27.273,79	27.273,79
<i>III. Deutes a curt termini</i>	8.1	3.487.911,94	4.737.718,20
1. Deutes amb entitats de crèdit		12.760,71	16.120,42
2. Creditors per arrendament financer	7.a)	74.308,79	47.081,81
3. Altres passius financers		3.400.842,44	4.674.515,97
<i>IV. Deutes amb empreses del grup i associades a curt termini</i>	18.3	669.552,94	1.857.423,84
2. Proveïdors d'immobilitzat, entitats del grup i associades		0,00	1.189.313,74
4. Altres deutes amb entitats del grup i associades		660.890,44	659.242,32
5. Interessos a curt termini de deutes amb entitats del grup i associades		8.662,50	8.867,78
<i>V. Creditors comercials i altres comptes a pagar</i>	8.1	19.107.818,93	22.133.852,92
1. Proveïdors		13.750.949,82	16.887.198,47
2. Proveïdors, empreses del grup i associades	18.3	368.367,66	607.465,85
3. Creditors diversos		10.354,52	4.724,23
4. Personal (remuneracions pendents de pagament)		799.566,60	841.925,17
6. Altres deutes amb les administracions públiques		2.124.407,41	2.097.473,11
7. Acomptes d'usuaris		2.054.172,92	1.695.066,09
<i>VI. Periodificacions a curt termini</i>	13.5	8.986.211,46	6.120.357,14
TOTAL PATRIMONI NET I PASSIU (A+B+C)		85.382.395,69	91.101.480,39





COMPTE DE PÈRDUES I GUANYS A 31 DE DESEMBRE DE 2010

	Notes de la Memòria	Exercici 2010	Exercici 2009
A) OPERACIONS CONTINUADES			
1. Ingressos per les activitats		89.348.373,77	88.402.421,44
a) Vendes	20	50.943.099,47	51.212.319,76
b) Prestacions de serveis	20	2.895.531,39	3.926.170,85
d) Ingressos de promocions, patrocinadors i col·laboracions		16.122,95	1.625,24
e) Subvencions oficials a les activitats	16	35.446.667,49	33.192.971,21
f) Donacions i altres ingressos per a activitats		46.952,47	69.334,38
2. Ajuts concedits i altres despeses		-521.482,92	-424.900,69
a) Ajuts concedits		-521.482,92	-424.900,69
4. Treballs realitzats per l'entitat per al seu actiu		76.111,26	0,00
5. Aprovisionaments	13.1	-1.906.582,06	-1.625.884,84
a) Consum de béns destinats a les activitats		-1.868.844,77	-1.497.398,42
d) Deteriorament de béns destinats a les activitats, primeres matèries i altres aprovisionaments.		-37.737,29	-128.486,42
6. Altres Ingressos de les activitats		78.025,24	65.153,92
c) Ingressos accessoris i altres de gestió corrent		78.025,24	65.153,92
7. Despeses de personal	13.2	-36.369.722,97	-35.128.824,77
a) Sous, salaris i assimilats		-28.513.396,81	-27.274.296,64
b) Càrregues socials		-7.856.326,16	-7.854.528,13
8. Altres despeses d'explotació	13.3	-49.980.175,10	-51.113.903,05
a ₁) Serveis exteriors		-49.878.027,65	-50.776.548,16
a ₂) Arrendaments i cànons		-3.231.660,03	-2.537.170,53
a ₃) Reparacions i conservació		-2.367.621,42	-2.410.898,40
a ₄) Serveis professionals independents i		-22.173.607,92	-22.092.499,08
a ₅) Transports		-37.652,76	-46.372,52
a ₆) Primeres assegurances		-93.184,83	-34.991,07
a ₇) Serveis bancaris		-146.333,00	-157.324,99
a ₈) Publicitat, propaganda i relacions públiques		-4.154.911,24	-4.951.413,95
a ₉) Subministraments		-824.080,00	-773.968,67
a ₁₀) Altres serveis		-16.848.976,45	-17.771.908,95
b) Tributs		-9.218,39	-28.901,45
c) Pèrdues, deterioració i variació de provisions per operacions de les activitats		-92.929,06	-308.453,44
9. Amortització de l'immobilitzat	5 i 6	-10.797.793,30	-9.320.657,56
10. Subvencions, donacions i llegats traspassats al resultat	16	9.928.604,23	8.718.185,68
12. Deteriorament i resultat per alienacions de l'immobilitzat		-291.326,88	0,00
a) Deterioraments i pèrdues		-291.326,88	0,00
13. Altres resultats		-14.396,84	33.130,06
a) Despeses excepcionals		-3.004,64	-43.013,66
b) Ingressos excepcionals		-11.392,20	76.143,72
A.1) RESULTAT D'EXPLOTACIÓ		-458.365,57	-395.279,81
14. Ingressos financers	8.2	539.071,34	860.791,80
b) De valors negociables i altres instruments financers		539.071,34	860.791,80
b ₁) De tercers		539.071,34	860.791,80
15. Despeses financeres	8.2	-271.102,56	-299.912,80
a) Per deutes amb entitats del grup i associades		-55.450,17	-99.676,34
b) Per deutes amb tercers		-215.652,39	-200.236,46
16. Variació de valors raonable en instruments financers	8.2	-84.596,08	-73.008,71
a) Cartera de negociació i altres		-84.596,08	-73.008,71
17. Diferències de canvi		10.250,52	2.994,96
18. Deteriorament i resultat per alienacions d'instruments financers		0,00	5.713.921,19
b) Resultats per alienacions i altres		0,00	5.713.921,19
A.2) RESULTAT FINANCER		193.623,22	6.204.786,44
A.3) RESULTAT ABANS D'IMPOSTOS		-256.742,35	5.809.506,63
A.4) RESULTAT DE L'EXERCICI PROCEDENT D'OPERACIONS		-256.742,35	5.809.506,63
A.5) RESULTAT DE L'EXERCICI		-256.742,35	5.809.506,63





ESTAT DE CANVIS EN EL PATRIMONI NET A 31 DE DESEMBRE DE 2010


A. ESTAT D'INGRESSOS I DESPESES RECONEGUTS

ESTAT D'INGRESSOS I DESPESES RECONEGUTS	Notes de la Memòria	Exercici 2010	Exercici 2009
A) Resultat del compte de resultats		-255.742,35	5.899.306,69
II. Per cobertures de fluxos de caixa	8.3	3.197,28	-111.614,87
III. Subvencions, donacions i llegats rebuts	16	43.304.750,24	41.752.854,98
1. Finançament públic d'inversions		7.794.237,45	8.832.764,22
1.1. Subvencions del Contracte programa d'inversions Generalitat		7.677.530,82	8.379.047,93
1.2. Subvencions del Contracte programa d'inversions Ministeri		1.271,10	74.307,51
1.3. Subvencions inversions en projectes competitius		7.490,94	132.904,93
1.4. Cessió d'ús		6.048,44	187.547,53
1.6. Altres subvencions públiques d'inversions		8.279,16	58.956,32
1.7. Drets de finançament		93.616,99	0,00
2. Finançament privat d'inversions		1.511,08	26.412,80
3. Subvencions d'explotació		35.509.001,71	32.893.677,96
3.1. Subvencions del contracte programa de despeses Generalitat		32.428.007,46	29.379.291,72
3.2. Subvencions del contracte programa de despeses Ministeri		998.728,90	1.125.692,49
3.3. Subvencions altres Generalitat		1.049.010,69	1.167.790,92
3.4. Subvencions altres Ministeri		555.564,85	635.261,96
3.5. Subvencions UE		202.475,90	300.960,63
3.6. Subvencions altres		275.213,91	273.354,65
3.7. Subvencions despeses PROFIT			11.325,59
B) Total ingressos i despeses imputats directament en el PN (I+II+III+IV+V+VI)		43.307.947,52	41.641.240,11
VIII. Per cobertures de fluxos de caixa	8.3	87.955,79	50.435,23
IX. Subvencions, donacions i llegats rebuts	16	-45.579.341,92	-42.184.804,02
1. Finançament públic d'inversions		-9.918.506,49	-8.713.559,96
1.1. Subvencions CP inversions Generalitat		-8.067.488,36	-6.891.385,53
1.2. Subvencions CP inversions Ministeri		-197.606,13	-199.433,16
1.3. Subvencions altres Generalitat		-477.253,39	-479.062,73
1.4. Subvencions altres Ministeri		-259.920,98	-233.721,60
1.5. Subvencions UE		-3.390,20	-4.366,30
1.6. Subvencions altres		-14.967,29	-7.710,54
1.8. Cessió d'ús		-897.880,16	-897.880,11
2. Finançament privat d'inversions		-10.097,74	-4.625,71
3. Subvencions d'explotació		-35.650.737,69	-33.466.618,35
3.1. Subvencions del Contracte programa de despeses Generalitat		-32.428.007,46	-29.379.291,72
3.2. Subvencions del Contracte programa de despeses Ministeri		-998.728,90	-1.125.692,49
3.3. Subvencions altres Generalitat		-1.049.010,69	-1.067.209,83
3.4. Subvencions altres Ministeri		-555.564,85	-1.417.892,86
3.5. Subvencions UE		-202.475,90	-87.680,66
3.6. Subvencions altres		-275.213,91	-237.962,32
3.7. Subvencions despeses PROFIT		-141.735,98	-150.888,47
C) Total transferències al compte de resultats (VII+VIII+IX+X+XI)		-45.491.386,13	-42.134.368,79
EFFECTE EN EL PATRIMONI NET (B+C)		2.183.438,61	493.128,62
TOTAL D'INGRESSOS I DESPESES RECONEGUTS (A+B+C)		2.440.160,98	5.216.377,95



B. ESTAT TOTAL DE CANVIS EN EL PATRIMONI NET

	Fons		Reserves	Excedents exercicis anteriors	Romanent	Excedent de l'exercici	Ajustaments per canvis de valor	Subvencions, donacions i llegats rebuts	TOTAL
	Total	Pendents de desemborsar							
A. SALDO FINAL DE L'ANY 2008	189.038,93	0,00	5.054.143,61	-2.695.903,77	665.904,05	33.082,05	-132.809,11	41.590.547,89	44.707.504,44
B. SALDO AJUSTAT INICI DE L'ANY 2009	189.038,93	0,00	5.054.143,61	-2.695.903,77	665.904,05	33.082,05	-132.809,11	41.590.547,89	44.707.504,44
I. Total Ingressos i despeses reconeguts III. Altres variacions del patrimoni net					33.082,05	5.809.506,63	-61.179,64	-431.948,36	5.316.378,63
C. SALDO FINAL DE L'ANY 2009	189.038,93	0,00	5.054.143,61	-2.695.903,77	701.986,10	5.809.506,63	-193.088,75	40.690.316,79	49.555.409,34
I. Ajustaments per canvis de criteri 2009								-1.907.567,16	-1.907.567,16
D. SALDO AJUSTAT INICI DE L'ANY 2010	189.038,93	0,00	5.054.143,61	-2.695.903,77	701.986,10	5.809.506,63	-193.088,75	38.782.749,63	47.647.533,13
I. Total Ingressos i despeses reconeguts III. Altres variacions del patrimoni net					5.809.506,63	-256.742,35	91.153,07	-2.274.591,68	-2.440.180,96
E. SALDO FINAL DE L'ANY 2010	189.038,93	0,00	5.054.143,61	-2.695.903,77	6.911.492,73	-256.742,35	-102.935,68	36.508.204,94	45.283.696,91



Fundació per a la Universitat Oberta de Catalunya
Comptes anuals i informe de gestió de l'exercici 2010

ESTAT DE FLUXOS D'EFECTIU

	Notes de la Memòria	Exercici 2010	Exercici 2009
A. FLUXOS DE CAIXA DE LES ACTIVITATS D'EXPLOTACIÓ			
1. Resultat de l'exercici abans d'impostos		-256.742,35	5.809.506,63
2. Ajustaments del resultat		1.136.279,06	-5.225.724,67
a) Amortització de l'immobilitzat (+)	5 i 6	10.797.793,30	9.320.657,56
b) Correccions valoratives per deteriorament (+/-)		657.467,30	485.302,76
c) Variació de provisions (+/-)	14.1	-235.474,07	-48.362,90
d) Subvencions traspasades (-)	16	-9.928.604,23	-8.772.059,39
g) Ingressos financers (-)	8.2	-531.734,20	-864.018,33
h) Despeses financeres (+)	8.2	347.721,15	369.671,78
i) Diferències de canvi (+/-)		-10.250,52	-2.994,96
k) Altres ingressos i despeses (+/-)		39.360,33	-5.713.921,19
3. Canvis en el capital corrent		2.528.626,54	-9.596.350,67
a) Existències (+/-)		-1.331,10	-274.998,06
b) Deutors i altres comptes a cobrar (+/-)		4.778.050,47	-4.146.381,94
c) Altres actius corrents (+/-)		-1.794.133,77	-561,00
d) Creditors i altres comptes a pagar (+/-)		-3.376.056,46	-3.663.662,32
e) Altres passius corrents (+/-)		2.922.097,40	-1.510.747,35
4. Altres fluxos de caixa de les activitats d'explotació		133.397,71	86.003,79
a.1) Pagament d'interessos (-)		-153.894,71	-197.876,55
a.2) Pagament d'interessos empreses del grup (-)		-48.230,80	-30.149,22
c.1) Cobraments d'interessos (+)		335.523,22	314.029,56
5. Fluxos de caixa de les activitats d'explotació (+/-1+/-2+/-3+/-4)		3.541.560,96	-8.926.564,92
B. FLUXOS DE CAIXA DE LES ACTIVITATS D'INVERSIÓ			
6. Pagaments per inversions (-)	5 i 6	-15.294.191,67	-16.832.979,93
a) Entitats del grup i associades		-3.937.461,72	-2.933.960,88
b) Immobilitzat intangible		-5.346.239,29	-3.882.217,87
c) Immobilitzat material		-4.154.811,63	-2.513.656,29
f) Altres actius financers		-1.855.679,03	-7.503.144,89
7. Cobraments per desinversions (+)		4.000.000,00	13.782.099,76
a) Entitats del grup i associades - préstecs		0,00	1.209.919,50
b) Entitats del grup i associades - instruments de patrimoni		0,00	5.713.921,19
f) Altres actius financers		4.000.000,00	6.858.259,07
8. Fluxos de caixa de les activitats d'inversió (7-6)		-11.294.191,67	-3.050.880,17
C. FLUXOS DE CAIXA DE LES ACTIVITATS DE FINANÇAMENT			
9. Cobraments i pagaments per instruments de patrimoni	16	7.827.565,80	8.573.065,07
b) Subvencions, donacions i llegats rebuts (+)		7.827.565,80	8.573.065,07
10. Cobraments i pagaments per instruments de passiu financer	8.1	-1.085.106,01	-1.009.672,63
a) Emissió			
3. Altres deutes (+)		0,00	130.000,00
b) Devolució i amortització de:			
2. Deutes amb entitats del grup i associades (+)		-666.666,68	-666.666,69
3. Altres deutes (+)		-418.439,33	-473.005,94
11. Fluxos de caixa de les activitats de finançament (+/-9+/-10)		6.742.459,79	7.563.392,44
D. EFECTE DE LES VARIACIONS DEL TIPUS DE CANVI			
E. AUGMENT/DISMINUCIÓ NETS DE LA CAIXA O EQUIVALENTS (+/-5+/-6+/-11+/-D)			
		-1.010.170,92	-4.414.052,65
Efectiu o equivalents al començament de l'exercici		3.135.711,81	7.549.764,46
Efectiu o equivalents al final de l'exercici		2.125.540,89	3.135.711,81





MEMÒRIA DE L'EXERCICI 2010

1. NATURALESA I ACTIVITAT DE L'ENTITAT

La Fundació per a la Universitat Oberta de Catalunya, d'ara endavant FUOC, amb domicili social a Barcelona, avinguda Tibidabo, 39-43, es va constituir davant notari el dia 6 d'octubre de l'any 1994.

L'objecte fundacional de la FUOC és el següent:

- Promoure la creació i el reconeixement d'una universitat de formulació jurídica de dret privat amb la finalitat d'oferir ensenyaments universitaris no presencials per a facilitar l'accés a l'ensenyament universitari a totes les persones que, per raons personals, laborals, econòmiques o de qualsevol altre tipus, volen cursar ensenyaments no presencials.
- Promoure activitats de cooperació internacional amb l'objectiu d'afavorir el progrés social, cultural, econòmic, científic i tècnic dels països en vies de desenvolupament mitjançant diverses activitats, especialment aquelles relacionades amb l'educació no presencial com a eina de promoció social, solidaritat i foment de la pau. Així mateix, la Fundació pot ampliar les seves activitats a qualsevol altra finalitat d'interès per al desenvolupament de la pau, la solidaritat i la cooperació internacional.
- La FUOC també dedica una atenció preferent a facilitar la implantació de les noves tecnologies de la informació i la comunicació, i a impulsar l'adaptació a la Fundació de la informació i el coneixement, per la qual cosa pot desenvolupar serveis de recerca, de consultoria, informàtics, de documentació i informació, relacionats amb les tecnologies de la informació i la comunicació.

Els estatuts de la FUOC estan adaptats al que recull la Llei 5/2001, de 2 de maig, de fundacions privades catalanes.

La FUOC és la capçalera d'un grup d'empreses, que dipositen els seus comptes anuals individuals i consolidats a la Direcció General de Dret i Entitats Jurídiques (Protectorat) del Departament de Justícia de la Generalitat de Catalunya.

El pressupost de la FUOC està integrat dins dels pressupostos de la Generalitat per a l'exercici 2010.

En data 1 de maig de 2008 va entrar en vigor la Llei 30/2007, de 30 d'octubre, de contractes del sector públic (LCSP). De conformitat amb l'article 3.1h i 3.3b de l'LCSP, la FUOC és una entitat del sector públic considerada poder adjudicador que no té el caràcter d'administració pública.

El 2 d'agost de 2008 va entrar en vigor la Llei 4/2008, de 24 d'abril, del llibre tercer del Codi Civil de Catalunya, relatiu a les persones jurídiques. El llibre III refon, sistematitza i harmonitza la legislació catalana d'associacions i fundacions fins ara continguda en les lleis 7/1997 i 5/2001, respectivament. D'acord amb la disposició transitòria primera, s'estableix un termini de tres anys des de l'entrada en vigor de la Llei, prorrogat fins el 31 de desembre de 2012, per a adaptar els estatuts de les fundacions a la nova legislació.



Fundació per a la Universitat Oberta de Catalunya
Comptes anuals i informe de gestió de l'exercici 2010



El Parlament de Catalunya, a proposta del Govern de la Generalitat, va aprovar el 23 de desembre de 2009 la Llei 26/2009, de mesures fiscals, financeres i administratives, que en l'article 44 modifica la composició del Patronat de la Fundació per a la Universitat Oberta de Catalunya.

El 8 de març del 2010 es van adaptar els Estatuts de la Fundació a la Llei 26/2009 i es va modificar en particular l'article 14, relatiu a la composició del Patronat, que va quedar de la manera següent:

- a) Cinc patrons representants de les entitats fundadores, dels quals un és el director de la Corporació Catalana de Mitjans Audiovisuals, dos seran designats per la Cambra Oficial de Comerç, Indústria i Navegació de Barcelona, i dos més seran designats per la Federació Catalana de Caixes d'Estalvis.
- b) Vuit patrons designats pel Govern de la Generalitat de Catalunya.
- c) Deu patrons designats pel Patronat entre persones físiques i jurídiques de rellevància en els àmbits social, cultural, científic o professional, que no pertanyin al sector públic.

La presidència recaurà en un dels vuit patrons designats pel Govern de la Generalitat.

Ajuts atorgats

La FUOC atorga als seus estudiants descomptes per família nombrosa i monoparental. En el decret de preus s'especifica que s'aplicarà la normativa vigent, la Llei 40/2003, de 18 de novembre, en què es detalla que aquests descomptes afecten totes les taxes públiques, per tant també l'emissió de títols, certificats, AEP, proves d'accés a la universitat, etc.

Hi ha dues categories de descomptes:

- Categoria general: 50% de descompte en la matrícula (import dels crèdits matriculats i taxa de gestió de l'expedient acadèmic).
- Categoria especial: 100% de descompte en la matrícula (import dels crèdits matriculats i taxa de gestió de l'expedient acadèmic)

L'impacte sobre el compte d'explotació d'aquests ajuts ha comportat una despesa de 521.482,92 € (423.866,69 € en l'exercici 2009).




Fundació per a la Universitat Oberta de Catalunya
Comptes anuals i informe de gestió de l'exercici 2010

Convenis subscrits amb altres entitats

El detall dels principals convenis de col·laboració subscrits per la FUOC és aquest:

Nom de l'entitat	Objecte	Inici	Finalització	Import a cobrar pel conveni	Impacte en compte explotació 2010
AGAUR (Agència de Gestió d'Ajuts Universitaris i de Recerca)	L'objecte d'aquest conveni és instaurar un marc de relacions entre la UOC i l'AGAUR per a facilitar el pagament fraccionat de l'import de la matrícula als alumnes de primer i segon cicle, de grau i de màsters oficials.	9 juliol 2009	Curs acadèmic 2009-2010		
UJC (Universitat Internacional de Catalunya), UdG (Universitat de Girona), URL (Universitat Ramon Llull), UAB (Universitat Autònoma de Barcelona), UB (Universitat de Barcelona), UPC (Universitat Politècnica de Catalunya), UdVic (Universitat de Vic), Universitat Abat Oliba CEU, URV (Universitat Rovira i Virgili), UdL (Universitat de Lleida) i UPF (Universitat Pompeu Fabra)	Adhesió de la URL, la UJC, la UdG i la UAO (Abat Oliba) en el conveni de cooperació de les diferents universitats en l'elaboració d'exàmens de llengua catalana, l'organització de les proves corresponents i altres aspectes formatius, a més del reconeixement de la validesa dels certificats de llengua catalana emesos per les altres universitats signatàries del conveni.	15 setembre 2009	Indefinit		
Associació Espiral, Educació i Tecnologia	Constitueix l'objecte d'aquesta addenda la col·laboració i participació d'aquestes entitats en el desenvolupament del títol propi de diploma de postgrau de la UOC d'Innovació i usos creatius de les TIC en educació UOC-Espiral.	16 setembre 2009	16-09-2011 prorrogable	49.032,61	30.132,61
ONCE (Organización Nacional de Ciegos de España)	Participació de quatre estudiants afiliats a l'ONCE en el màster de Tecnologies accessibles per als serveis de la societat de la Informació, impartit per la UOC i Technosite.	9 octubre 2009	9 octubre 2011	19.653,85	4.569,52
Departament d'Educació de la Generalitat de Catalunya	Conveni de col·laboració entre el Departament d'Educació de la Generalitat i la UOC per a la realització de pràctiques d'estudiants del grau de mestre i del màster de professorat en centres de pràctiques reconeguts pel Departament d'Educació.	28 octubre 2009	Curs 2012-2013	0,00	0,00
UPF (Universitat Pompeu Fabra)	Conveni específic de col·laboració interuniversitària entre la UPF i la UOC per a la realització conjunta del màster universitari de Formació del professorat d'educació secundària obligatòria i batxillerat, formació professional i ensenyament d'idiomes.	30 octubre 2009	Continuï ofertint el màster		31.747,50
Consorci Agència per a la Qualitat del Sistema Universitari a Catalunya	Aquest conveni té com a objectiu el desenvolupament del Programa SUPORT i l'establiment dels compromisos tant per part de la UOC com d'AQU Catalunya.	23 novembre 2009	Consecució compromisos	2.000,00	2.000,00
AGAUR (Agència de Gestió d'Ajuts Universitaris i de Recerca)	L'objecte d'aquest conveni és definir la col·laboració de les parts per a la convocatòria de beques a l'alumnat d'enginyeria del sistema universitari de Catalunya que participi activament en l'orientació d'estudiants de primer curs (EnginyCat 2009), d'acord amb els termes previstos en la base 13 de l'esmentada convocatòria.	30 novembre 2009	31 desembre 2010	0,00	
UNAB (Universitat Autònoma de Bucaramanga)	Addenda núm. 4. L'objecte de la present addenda és establir les condicions de la UOC en la impartició dels programes de «Maestría en E-learning» i «Maestría en software libre» que realitza la UNAB, en modalitat virtual.	11 gener 2010	11 gener 2012	En funció matrícules	



Fundació per a la Universitat Oberta de Catalunya

Comptes anuals i Informe de gestió de l'exercici 2010


Fundació Carolina	Addenda núm. 9. té per objecte que la Fundació Carolina, en col·laboració amb la UOC, convoqua dues beques per a la realització del postgrau de «Gobierno de la ciudad: derechos ciudadanos y políticas públicas».	1 febrer 2010	Finalització programa	3.200,00	3.200,00				
Fundació Carolina	Addenda núm. 10. La Fundació Carolina, en col·laboració amb la UOC, convoqua un total de set beques d'especialització professional a Espanya per a la realització del màster universitari de Programari lliure, en l'àrea de Tecnologies de la Informació i de la Comunicació de la UOC.	1 febrer 2010	28 juny 2010	18.220,80	18.220,80				
Sistema Central d'Adquisicions - Comissió Central de Subministraments de la Generalitat de Catalunya	El present conveni té per objecte establir les bases i condicions per les quals la FUOC s'incorpora al Sistema Central d'Adquisicions de Béns i Serveis de la Comissió Central de Subministraments de la Generalitat en totes les seves categories.	2 febrer 2010	2 febrer 2012	0,00	0,00				
UPN (Universitat Pedagògica Nacional de Mèxic)	Conveni específic per a desenvolupar el curs en línia de «Docència en entornos virtuales de enseñanza-aprendizaje».	18 març 2010	Conclusió activitats	400.000,00	10.800,00				
Universitat d'Andorra	Addenda núm. 5. L'objecte d'aquest acord és l'establiment d'un marc d'actuació per a l'adaptació a la normativa EEES de les titulacions que ambdues institucions ofereixen i que permeten als seus estudiants obtenir (amb el compliment previ dels requisits d'accés) les corresponents titulacions oficials a Andorra i a Espanya.	22 març 2010	Indefinit	En funció d'estudiants	315.268,67				
Federico Joly y Cia., SA (Grupo Joly)	Addenda núm. 1. Constitueix l'objecte de la present addenda regular les condicions de col·laboració entre la UOC i GRUPO JOLY per a la utilització d'espais publicitaris.	7 abril 2010	31 desembre 2010	-50.000,00	0,00				
FFCB (Fundació Futbol Club Barcelona)	Addenda núm. 1. La Fundació FCB encarrega a la FUOC la posada en marxa i el desenvolupament dels cursos de Càtedra UNESCO - Esport per a la coexistència social i la resolució de conflictes (1a edició).	8 abril 2010	31 gener 2011	En funció d'estudiants més factura de 185.000	55.053,90				
Ajuntament de Santa Coloma de Gramanet	L'objecte d'aquest acord és l'encàrrec d'un informe diagnòstic sobre els principals reptes de la ciutat i l'elaboració de propostes i línies d'actuació urbanístiques per a Santa Coloma de Gramanet.	13 abril 2010	3 mesos	39.279,79	39.279,79				
Ajuntament de Barcelona	Regular les condicions de col·laboració entre l'Ajuntament de Barcelona i la FUOC, ens col·laboradors de la consulta electrònica sobre la transformació de l'avinguda Diagonal.	14 abril 2010		0,00	0,00				
Fundació Universitària del Bages, Ajuntament de Manresa i UPC (Universitat Politècnica de Catalunya)	Es objecte d'aquest conveni regular els termes de col·laboració entre l'Ajuntament de Manresa i els centres universitaris Fundació Universitària del Bages, Escola Politècnica Superior d'Enginyeria de Manresa i UOC per a la programació i execució de diferents accions de promoció, comunicació i difusió dels estudis universitaris de la ciutat.	14 abril 2010	31 desembre 2010						
Organització de les Nacions Unides per a l'Educació, la Ciència i la Cultura (UNESCO), FFCB (Fundació Futbol Club Barcelona)	Conveni per a la creació de la Càtedra UNESCO - Fundació FCB de l'Esport com a eina per a la coexistència social i la resolució de conflictes, a la UOC.	15 abril 2010	15 abril 2014	0,00	0,00				
Consorci Administració Oberta Electrònica de Catalunya	L'objecte del conveni és regular les condicions de prestació del servei de notificació electrònica (e-NOTUM) per part del Consorci AOC a la FUOC.	19 abril 2010	19 abril 2012, prorrogable	0,00	0,00				
UMSA (Universitat Major de San Andrés) i SPIDER	Conveni per a la implementació del projecte de cooperació «Curso de docència mixta y en línea» en la Universitat Major de San Andrés (UMSA), pel qual la UOC desenvolupa el projecte i SPIDER en cobreix el cost.	19 abril 2010	1 juliol 2010	35.100,00	35.100,00				
UNAB (Universitat Autònoma de Bucaramanga)	Prorroga del conveni de cooperació acadèmica signat entre la UOC i la UNAB el 26 d'abril de 2007.	26 abril 2010	26 desembre 2013						



Fundació per a la Universitat Oberta de Catalunya Comptes anuals i informe de gestió de l'exercici 2010

Departament d'Interior, Relacions Institucionals i Participació de la Generalitat de Catalunya	Constitueix l'objecte d'aquesta addenda la col·laboració i participació del Departament d'Interior, Relacions Institucionals i Participació en el desenvolupament i difusió del quart curs d'especialització del màster de Drets humans i democràcia, la finalitat del qual és la formació de professionals en matèria de drets humans i democràcia en general.	5 maig 2010	31 juliol 2010	16.000,00	0,00
IMEB (Institut Municipal d'Educació de Barcelona)	Pròrroga del conveni de col·laboració per al manteniment i el suport tècnic de la intranet BCN Boulevard Educatiu i la llicència de l'ús de la plataforma Exe Boulevard Educatiu. El conveni que es prorroga es va signar en data 30 d'abril de 2008.	12 maig 2010	15 maig 2011	121.637,49	63.199,44
Departament d'Educació de la Generalitat de Catalunya	Establir els termes de col·laboració entre el Departament d'Educació i la FUOC per al desenvolupament d'un model innovador per als ensenyaments a distància, basat en l'ús de les tecnologies de la informació i la comunicació, dins del marc de col·laboració en el sistema educatiu de Catalunya, per a l'any 2010.	13 maig 2010	31 maig 2010	102.813,85	102.813,85
Centro Médico Teknon	Addenda núm. 1. La present addenda té per objecte establir les condicions de col·laboració i participació d'ambdues parts en el desenvolupament del programa conjunt d'especialització d'Ultrasonografia endoscòpica (USE).	19 maig 2010	9 agost 2010	0,00	0,00
Hospital Clínic de Barcelona	Addenda núm. 1. Constitueix l'objecte d'aquesta addenda la col·laboració i participació d'aquestes entitats en el desenvolupament i difusió del màster de Telemedicina, el fi del qual és la formació i capacitat de professionals en matèria de la telemedicina general.	25 maig 2010	25 maig 2012	0,00	0,00
COMA (Corporació Catalana de Mitjans Audiovisuals), TVC (Televisió de Catalunya)	El present conveni té per objecte establir les condicions de la col·laboració entre les parts signatàries per a l'organització i realització, en la modalitat virtual, el programa de màster d'Entretèniment perquè sigui impartit conjuntament entre la UOC i la TVC a partir del curs acadèmic 2010-2011.	13 juliol 2010	No especifica		
Diputació de Girona	Conveni entre la UOC i la Diputació de Girona per a l'atorgament d'una subvenció per als tres propers anys per tal de participar en el finançament de les activitats que la UOC porta a terme a les comarques gironines.	15 octubre 2008	31 desembre 2010	Ingrés 525.000 €	141.770,67
Departament d'Innovació, Universitats i Empresa	Establir els termes de col·laboració entre el Departament d'Educació i la FUOC per al desenvolupament d'un model innovador per als ensenyaments a distància, basat en l'ús de les tecnologies de la informació i la comunicació, dins del marc de col·laboració.	13 maig 2010	31 maig 2010	273.225,00	273.247,50

*En el quadre anterior es detallen aquells convenis que es consideren rellevants pel seu impacte social o tenen un efecte econòmic superior a 30.000 €.





2. BASES DE PRESENTACIÓ DELS COMPTES ANUALS

Els comptes anuals de l'exercici del 2010 s'han obtingut dels registres comptables de la Fundació i s'hi han aplicat les disposicions legals vigents en matèria comptable a fi de mostrar la imatge fidel del patrimoni, de la situació financera i dels resultats de la Fundació.

- La Llei 4/2008, de 24 d'abril, del llibre tercer del Codi Civil de Catalunya, relatiu a les persones jurídiques.
- La Llei 5/2001, de 2 de maig, de fundacions.
- El Decret 259/2008, de 23 de desembre, pel qual s'aprova el Pla de comptabilitat de les fundacions i de les associacions subjectes a la legislació de la Generalitat de Catalunya.
- Decret 125/2010, de 14 de setembre, de modificació del Pla de comptabilitat de les fundacions i les associacions subjectes a la legislació de la Generalitat de Catalunya, aprovat pel Decret 259/2008, de 23 de desembre.
- Supletòriament, s'han tingut també com a referència les normes descrites en el Reial decret 776/1998, de 30 d'abril, de les entitats sense ànim de lucre, en tot allò que no hagi derogat el Reial decret 1514/07, de 16 de novembre, pel qual s'aprova el Pla general de comptabilitat.
- La Llei 30/2007, de 30 d'octubre, de contractes del sector públic.

Adicionalment, s'han tingut en compte les instruccions conjuntes de la Intervenció General, la Direcció General de Pressupostos i la Direcció General del Patrimoni de la Generalitat de Catalunya sobre aspectes pressupostaris i comptables que siguin d'aplicació.

2.1. Imatge fidel

Els comptes anuals adjunts s'han preparat atenent el principi de gestió continuada i aplicant-hi les disposicions legals en matèria comptable amb l'objecte de presentar la imatge fidel del patrimoni, de la situació financera, dels resultats de l'empresa, la realitat dels fluxos de la tresoreria i la liquidació del pressupost.


2.2. Principis comptables no obligatoris aplicats

No s'han aplicat principis comptables no obligatoris. Els patrons formulen aquests comptes anuals tenint en consideració la totalitat dels principis i normes comptables d'aplicació obligatòria que tinguin un efecte significatiu en els comptes anuals i no hi ha cap principi comptable que, essent obligatori, no s'hagi aplicat.

2.3. Aspectes crítics en la valoració i estimació de la incertesa

En l'elaboració dels comptes anuals adjunts s'han utilitzat estimacions fetes per la direcció de la FUOC per a valorar alguns dels actius, passius, ingressos, despeses i compromisos que hi figuren registrats. Les principals estimacions aplicades en els comptes anuals han estat les següents:

- La vida útil dels actius materials i intangibles (vegeu notes 4.1 i 4.2)



Fundació per a la Universitat Oberta de Catalunya
Comptes anuals i informe de gestió de l'exercici 2010



- El valor actual i la recuperabilitat del fons de comerç (vegeu nota 4.1)
- La valoració del deteriorament de les inversions en empreses del grup (vegeu notes 4.1 i 4.2)
- L'avaluació de possibles pèrdues per deteriorament de crèdits (vegeu nota 4.4.1)
- La valoració dels serveis pendents de facturació (vegeu nota 4.9)
- La valoració dels imports de les provisions (vegeu nota 4.10)

Aquestes estimacions s'han fet d'acord amb la millor estimació disponible en el tancament de l'exercici 2010. No obstant això, és possible que fets posteriors, que puguin ocórrer en el futur, obliguin a modificar-les, incrementant-les o reduint-les en propers exercicis, fet que comportaria una modificació de manera prospectiva.

2.4. Comparació de la informació

La informació dels estats financers dels exercicis exposats és homogènia i, per tant, comparable amb l'exercici anterior.

En el present exercici, d'acord amb l'Ordre EHA/733/2010, de 25 de març de 2010, d'aspectes comptabls d'empreses públiques que operen en determinades circumstàncies (BOE núm. 74, de 26 de març de 2010), s'han aplicat els següents criteris per a qualificar una subvenció com a no reintegrable:

- Subvencions concedides per actius amb exigència de mantenir l'actiu un determinat nombre d'anys: quan la inversió s'hagi realitzat i no hi ha dubtes raonables que es mantindrà en el període fixat.
- Subvencions concedides per a construcció d'actius, en execució parcial: es considerarà no reintegrable en proporció a l'obra executada, quan no hi ha dubtes raonables que s'acabarà fent la inversió en els termes de la concessió.
- Subvencions concedides per a finançar despeses d'execució plurianual: es considerarà no reintegrable en proporció a la despesa executada.

A efectes de facilitar la comparació s'han adaptat les xifres de l'exercici anterior segons els criteris establerts en la mencionada ordre. L'efecte sobre els comptes anuals aprovats pel patronat corresponent a l'exercici anterior ha estat el següent:

PATRIMONI NET I PASSIU	2010 31/12/2010	Canvi altres	2009 31/12/2009
A) PATRIMONI NET	49.555.400,34	-1.907.567,16	47.647.833,18
A.3) Subvencions, donacions i llegats rebuts	40.690.316,79	-1.907.567,16	38.782.749,63
3. Altres subvencions, donacions i llegats	2.873.824,76	-1.907.567,16	966.257,60
B) PASSIU NO CORRENT	6.741.445,01	1.835.576,31	8.577.021,32
II. Deutes a llarg termini	3.862.404,38	1.835.576,31	5.697.980,69
3. Altres passius financers	3.856.067,49	1.835.576,31	5.691.643,80
C) PASSIU CORRENT	34.804.635,04	71.990,85	34.876.625,89
VI. Periodificacions a curt termini	6.048.366,29	71.990,85	6.120.357,14
TOTAL PATRIMONI NET I PASSIU (A+B+C)	91.101.480,39	0,00	91.101.480,39





2.5. Agrupació de partides

Els presents comptes anuals no inclouen partides agrupades.

2.6. Elements recollits en diverses partides

Els elements patrimonials queden reflectits en la seva respectiva partida de balanç i no hi ha, a 31 de desembre de 2010, elements recollits en diverses partides, tret dels instruments financers que tinguin venciment superior a dotze mesos i que estan classificats entre corrent i no corrent en el balanç de situació.

2.7. Canvis de criteris comptables

Els criteris aplicats són homogenis amb els aplicats en l'exercici anterior, a excepció del tractament donat per a qualificar una subvenció com a no reintegrable. En el punt 2.4 anterior es descriu el criteri aplicat i l'efecte sobre els comptes anuals 2009 aprovats pel Patronat de la FUOC.

2.8. Correcció d'errors

En el present exercici no s'ha realitzat cap correcció d'errors d'exercicis anteriors imputats directament a patrimoni net.

3. APLICACIÓ DELS RESULTATS

El resultat negatiu de l'exercici s'explica per les amortitzacions derivades de les inversions de la venda de la societat Gestión del Conocimiento, SA. Si no tenim en compte aquest efecte, el resultat de l'exercici seria positiu per un import de 47.694,70 euros.

El Patronat proposa distribuir l'import d'aquestes amortitzacions a compensar el romanent extraordinari generat en la venda esmentada i el resultat positiu a romanent.

BASE DE REPARTIMENT		Euros
Excedent de l'exercici (pèrdues)	-	256.742,35
Total	-	256.742,35
APLICACIÓ		Euros
Romanent extraordinari venda de GEC SA	-	304.437,05
Romanent		47.694,70
Total	-	256.742,35





4. NORMES DE REGISTRE I VALORACIÓ

4.1. Immobilitzat intangible

L'immobilitzat intangible es valora inicialment pel preu d'adquisició o cost de producció. Posteriorment se'n valora el cost minorat per l'amortització corresponent acumulada i, en el seu cas, per les pèrdues pel deteriorament que hagin experimentat. Aquests actius s'amortitzen en funció de la seva vida útil.

El cost de les inversions incorpora el percentatge de l'IVA suportat, que d'acord amb la regla de prorrata, no pot ser deduït. Durant l'any, el percentatge d'IVA que s'ha aplicat com a major cost de les inversions ha estat d'un 70% (60% en l'exercici anterior).

Drets sobre béns cedits en ús gratuïtament

Els drets sobre béns cedits en ús gratuïtament es reflecteixen en l'actiu del balanç pel valor que s'hi atribueixi en el moment de la seva concessió, que es determina d'acord amb el valor raonable dels drets d'ús, registrant-ne en el patrimoni net la subvenció o donació en capital corresponent, pel mateix import. El dret d'ús s'amortitza d'acord amb la pèrdua de valor estimada de forma lineal al termini de la cessió.

La Fundació té registrat per un import d'1,93 milions d'euros la cessió d'un dret de superfície, que va rebre la Fundació l'any 2001 sobre una finca propietat de la Generalitat de Catalunya, situada al Parc Mediterrani de la Tecnologia, a Castelldefels, i que ja ha estat valorada per la Generalitat.

Així mateix, consten registrats 15,90 milions d'euros, distribuïts en 6,51 milions d'euros, corresponents a la valoració que la Generalitat fa de la cessió de la finca situada a l'avinguda Tibidabo, 39-43, i 9,38 milions d'euros corresponents a la valoració de la cessió de la finca situada al carrer Adrià Margarit, 36-40, adjacent a la finca de l'avinguda Tibidabo, 39-43.

Els costos de renovació, ampliació o millora que es puguin fer sobre aquests béns, sempre que representin un augment de la capacitat, la productivitat o un allargament de la seva vida útil, es registren com a actius intangibles i s'amortitzen d'acord amb el període de cessió o amb la vida útil dels actius cedits si aquesta fos menor.

Aplicacions informàtiques

Corresponen bàsicament al Campus Virtual, aplicacions que permeten fer la gestió d'interessos d'estudiants nous i la matrícula d'aquests estudiants (PCRM, SAP, OVNI, PIOLIN), aplicacions per a la gestió acadèmica (GAT, BART, COCO, GAME) i per a l'atenció a l'estudiant (CAU, MIMA), aplicacions per a la gestió de col·laboradors (PEP, PACO), aplicacions per a la gestió financera i la gestió de cobraments (EUROS, COFROS, FIU), aplicacions per a la gestió de recursos humans (CURRO, SLUMP), aplicacions per a la gestió de la Biblioteca (DIMAX, GLOP, GERDS i BAMBI), aplicacions per a la gestió de continguts (OpenCMS), gestió documental (Alfresco), gestió *workflows* (OpenTram) i aplicacions que connecten el Campus amb les aplicacions internes (TREN). També cal destacar l'aplicació LaMevaUOC, que gestiona l'accés inicial personalitzat al Campus i les eines de l'aula virtual i dels materials didàctics.

Aquestes aplicacions es capitalitzen per les despeses que s'han produït, tant externes com internes, i s'amortitzen en quatre anys.





Fons de comerç

En data 25 d'octubre de 2005 la FUOC va comprar tota l'activitat de UOC Campus Iberoamèrica, SL. En el moment de la compra, la FUOC va reconèixer un fons de comerç de 13,4 milions d'euros. Fins al 2007 aquest fons ha estat objecte d'una amortització sistemàtica, de manera que a 1 de gener de 2008 (data de transició cap a les noves normes comptables), hi ha una amortització acumulada de 7,26 milions d'euros i un import net de 6,14 milions d'euros.

A partir de l'exercici 2008 el criteri seguit ha estat l'avaluació, mitjançant un test de deteriorament, de la recuperabilitat de la inversió. L'evolució durant el 2010 de l'activitat comprada a UOC Campus Iberoamèrica, SL, i les previsions i pressupostos existents per als propers exercicis no han reflectit la necessitat de fer cap deteriorament sobre aquest actiu.

Mòduls didàctics

Els mòduls didàctics es comptabilitzen pels imports satisfets per a elaborar-los i s'amortitzen en cinc anys.

La dotació per a l'amortització de l'exercici s'ha calculat de manera individualitzada per a cada element, a partir de la data de l'adquisició i considerant-ne la vida útil estimada.

4.2. Immobilitzat material

L'immobilitzat material de la FUOC es valora d'acord amb el preu d'adquisició, en el qual s'inclouen les despeses addicionals produïdes fins a la posada en funcionament del bé, a excepció de les despeses financeres.

El cost de les inversions incorpora el percentatge de l'IVA suportat, que d'acord amb la regla de prorrata no es pot deduir. Durant l'any, el percentatge d'IVA aplicat com a major cost de les inversions ha estat del 70% (60% en l'exercici anterior).

La FUOC té implantat un sistema de control de les immobilitzacions, que detalla de manera individualitzada els diversos elements que les componen i les corresponents amortitzacions acumulades.

El càlcul de la dotació per a l'amortització de l'exercici s'ha aplicat de manera individual per a cada element a partir de la data de l'adquisició i considerant-ne la vida útil estimada.

Els coeficients d'amortització dels elements inclosos dins de l'immobilitzat material són:

Concepte	Coefficient
Construccions	10%
Instal·lacions tècniques	10%
Mobiliari	20%
Equips d'àudio i vídeo	20%
Equips per a processos de la informació	25%
Elements de transport	20%
Llibres	20%
Fotocopiadores rèntings	33%
Altres immobilitzats material	20%





Deteriorament del valor dels actius intangibles i materials

En el cas que hi hagi algun indicati de deteriorament del valor registrat dels actius materials o intangibles de vida útil definida, a cada data de tancament de balanç es fa l'estimació del valor recuperable dels actius esmentats, amb l'objectiu de determinar el deteriorament del valor.

En el cas dels actius materials i intangibles de vida útil indefinida, no subjectes a una amortització sistemàtica, els tests de deteriorament es fan amb una periodicitat mínima anual o quan hi hagi indicis que l'actiu ha sofert una pèrdua de valor.

El valor recuperable d'un actiu subjecte a deteriorament és el major entre el valor raonable menys els costos de venda i el valor en ús. Per a l'estimació del valor en ús, es computa el valor present dels futurs fluxos de caixa de l'actiu analitzat (o de la unitat generadora d'efectiu a què pertanyi, si escau) utilitzant una taxa de descompte que reflecteixi tant el valor temporal dels diners com el risc específic associat a l'actiu. Quan s'avalua que el valor recuperable d'un actiu és menor que el seu import net en llibres, la diferència es registra amb càrrec a l'epígraf *Resultat per deteriorament d'actius* del compte de pèrdues i guanys. Les pèrdues reconegudes per deteriorament d'un actiu es reverteixen amb abonament a l'epígraf esmentat quan en milloren les estimacions sobre l'import recuperable i el valor de l'actiu augmenta fins al límit del valor en llibres que l'actiu hagués tingut en cas de no haver-ne realitzat el sanejament.

4.3. Arrendaments

Els ingressos i despeses derivats dels acords d'arrendament operatiu es registren en el compte de pèrdues i guanys en l'exercici en què es meriten. Qualsevol cobrament o pagament que pugui fer-se en contractar un arrendament operatiu es considera un cobrament o pagament per la bestreta que s'imputarà als resultats, en la mesura que es cedeixin o rebin els beneficis de l'actiu arrendat.

Per a contractes d'arrendament en els quals, segons l'anàlisi de la naturalesa de l'acord i de les seves condicions, es dedueixi que s'han transferit a la Fundació de forma substancial tots els riscos i beneficis inherents a la propietat de l'actiu objecte del contracte, l'esmentat acord es qualifica com arrendament financer i, per tant, la propietat adquirida mitjançant aquests arrendaments es comptabilitza per la seva naturalesa en les immobilitzacions materials per un import equivalent al menor del seu valor raonable i el valor present dels pagaments mínims establerts a l'inici del contracte de lloguer, descomptant-ne la depreciació acumulada i qualsevol pèrdua per deteriorament experimentada.

4.4. Instruments financers

4.4.1. Actius financers

Els actius financers que té la Fundació es classifiquen en la categoria següent:

Actius financers disponibles per la venda

Corresponen a aquells actius que s'hagin adquirit amb el propòsit de tenir una vinculació a llarg termini, i que en cap cas es poden considerar dins d'una altra categoria. Es valoren pel seu cost. Les variacions que es produeixen es registren directament en el compte de pèrdues i guanys.





Inversions en el patrimoni d'entitats del grup, multigrup i associades

Aquestes inversions en el patrimoni d'empreses del grup, multigrup i associades es comptabilitzen inicialment al cost, que equival al valor raonable de la contraprestació lliurada més els costos de transacció que s'hi puguin atribuir directament.

Posteriorment es valoren pel seu cost menys l'import acumulat de les correccions valoratives per deteriorament.

S'efectuen les correccions valoratives corresponents per la diferència entre el seu valor en llibres i l'import recuperable, entès aquest últim com l'import més alt entre el seu valor raonable menys els costos de venda i el valor actual dels fluxos de caixa futurs derivats de la inversió.

En el resultat del període, es reconeixen les dotacions i retrocessions de provisions per deteriorament del valor dels actius financers per la diferència entre el valor en llibres i el valor actual dels fluxos de caixa recuperables.

4.4.2. Passius financers

Dèbits i partides a pagar

Corresponen a aquells dèbits i partides a pagar que té la FUOC i que s'han originat en la compra de béns i serveis per operacions de tràfic normal de l'activitat, o també aquells que sense tenir un origen comercial, no es poden considerar instruments financers derivats.

Els dèbits i partides a pagar es valoren inicialment al valor raonable de la contraprestació rebuda, ajustada pels costos de la transacció directament atribuïbles. Posteriorment, els esmentats passius es valoren d'acord amb el seu cost amortitzat.

La FUOC dóna de baixa els passius financers quan s'extingeixen les obligacions que els han generat.

4.5. Cobertures comptables

Durant l'exercici, la Fundació únicament ha mantingut operacions per a cobertures dels fluxos de caixa.

Aquestes cobertures cobreixen l'exposició a la variació dels fluxos de caixa que s'atribueix a un risc concret associat a actius o passius reconeguts o a una transacció prevista altament probable. En concret, s'han cobert les fluctuacions de fluxos d'interès mitjançant la contractació de *swaps* o permutes de tipus d'interès per a operacions d'endeutament a llarg termini.

Sempre que es pugui considerar que hi ha una cobertura del risc, el guany o la pèrdua produïda es reconeix transitòriament en el patrimoni net i s'imputa al compte de pèrdues i guanys en l'exercici en què l'operació coberta prevista afecta el resultat.





Els actius d'aquesta categoria es classifiquen com a actius corrents si el termini de realització és inferior a 12 mesos a la data següent al tancament del balanç de situació adjunt.

Inversions mantingudes fins al venciment

En aquesta categoria s'han inclòs els actius no derivats, els cobraments dels quals són fixos o determinables i es negocien en un mercat actiu i amb venciment fix, i els quals la societat té la intenció i la capacitat de conservar fins que finalitzin. Després d'un reconeixement inicial pel seu valor raonable, també se n'ha valorat el cost amortitzat.

Igualment s'han inclòs en aquesta categoria les fiances constituïdes que, a causa de la indeterminació temporal, no s'han actualitzat.

Préstecs i partides a cobrar

Corresponen a actius financers originats en la venda de béns o en la prestació de serveis per a l'activitat de la Fundació, o als actius que, no tenint un origen comercial, no són instruments de patrimoni ni derivats, els cobraments dels quals són de quantitat fixa o determinable i no es negocien en un mercat actiu.

Aquests actius s'han valorat pel valor raonable de la contraprestació més tots els costos que s'hi han atribuït directament. Posteriorment, aquests actius s'han valorat pel seu cost amortitzat i en el compte de pèrdues i guanys s'han imputat els interessos reportats, aplicant-hi el mètode de l'interès efectiu, que es correspon amb el tipus d'actualització que iguala exactament el valor d'un instrument financer amb la totalitat dels seus fluxos de caixa estimats per tots els conceptes al llarg de la seva vida romanent.

Anualment es fa l'estimació del deteriorament de valor dels actius financers, en especial del deteriorament dels deutes amb els clients, de manera homogènia amb els exercicis anteriors, aplicant-hi els criteris següents:

- Pel que fa a les titulacions homologades en castellà, el deteriorament per morositat registrat es correspon al 100% dels deutes d'estudiants que han resultat impagats. Al mateix temps que es proveeix l'impagat, es traspassa el saldo pendent a clients de dubtós cobrament i se sanciona l'expedient acadèmic, de manera que si aquest estudiant vol tornar a estudiar a la UOC, abans ha de pagar el deute pendent.
- Pel que fa a la formació de postgrau, les provisions per morositat comptabilitzades són un percentatge de les matrícules formalitzades en pesos mexicans. Aquest percentatge es calcula basant-nos en la quantitat de la matrícula feta efectiva per l'estudiant:
 - El 100% de l'import pendent en el cas dels estudiants que no han fet efectiva cap quota.
 - El 10% de l'import pendent en el cas dels estudiants que han fet efectiu algun pagament.

La resta de provisions per a altres deutors correspon al 100% dels saldos vençuts fa més d'un any.





4.6. Existències

Les existències es valoren inicialment al preu d'adquisició. Els descomptes comercials, les rebaixes obtingudes, altres partides similars i els interessos incorporats al nominal dels debits es dedueixen en la determinació del preu d'adquisició.

La Fundació efectua les oportunes correccions valoratives i les reconeix com una despesa en el compte de pèrdues i guanys quan el valor net realitzable de les existències és inferior al preu d'adquisició (o al cost de producció).

Els béns que componen la partida d'existències es valoren al cost d'adquisició.

El deteriorament per depreciació del valor de les existències s'ha estimat considerant totalment deteriorades aquelles referències no incloses en els plans d'estudis vigents.

4.7. Transaccions en moneda estrangera

Per a comptabilitzar les transaccions i els saldos en moneda estrangera s'utilitzen els criteris següents:

- Transaccions reals i monetàries: per a valorar aquestes transaccions s'aplica el tipus de canvi en vigor en el moment de fer l'operació.
- Crèdits i debits: els saldos deutors en moneda estrangera es regularitzen al tancament de l'exercici aplicant el tipus de canvi en vigor en la data de tancament.
- Les diferències de canvi que es produeixen amb relació a la valoració de la moneda estrangera en poder de la Fundació es carreguen o abonen, segons correspongui, al resultat de l'exercici.

4.8. Impost sobre beneficis

La FUOC està exempta de totes les seves rendes, a partir de la Llei 49/2002, de 23 de desembre, per la qual la FUOC s'acull al règim fiscal de les entitats sense finalitat lucrativa i dels incentius fiscals al mecenatge.

4.9. Ingressos i despeses

Els ingressos i despeses s'imputen en funció del criteri de meritació, és a dir, quan es produeix el corrent real de béns i serveis que representen, amb independència del moment en què es produeixi el corrent monetari o financer que se'n deriva, i s'efectuen les periodificacions corresponents d'ingressos i de despeses.

Els ingressos esmentats es valoren pel valor raonable de la contraprestació rebuda, descomptes i impostos deduïts.





Ingressos per matrícules

Per la imputació a resultats de les matrícules es realitza una estimació dels ingressos i les despeses de manera semestral, seguint el calendari de la pròpia organització de la docència i la durada acadèmica. A final de l'exercici, i sempre que hi hagi suficient informació per tal de realitzar una estimació acurada de les despeses, circumstància que normalment es produirà quan la major part de la docència ja hagi estat realitzada dins de l'exercici, es procedirà a la incorporació del marge semestral corresponent. En els casos en què no es disposi de suficient informació, si bé es reconeixeran els ingressos i les despeses meritades, es periodificaran i es procedirà la imputació del marge en el semestre següent.

4.10. Provisions i contingències

Provisions: la FUOC registra una provisió quan existeix un compromís o una obligació davant de tercers que és conseqüència d'esdeveniments passats i liquidar-la implicarà una sortida de recursos, per un import i/o en un termini no coneguts amb certesa, però estimables amb fiabilitat raonable.

La quantificació de les provisions es fa tenint en compte la millor informació disponible sobre l'esdeveniment i les seves conseqüències i es torna a avaluar en cada tancament d'exercici. Les provisions constituïdes s'utilitzen per a afrontar els riscos específics per als quals es van reconèixer originalment, i es procedeix a revertir-les, totalment o parcialment, quan els riscos esmentats desapareixen o disminueixen.

Les provisions a llarg termini es formen bàsicament per tres conceptes:

- Les provisions constituïdes per fer front a possibles contingències a l'hora de justificar els projectes competitius.
- Les provisions que cobreixen possibles reclamacions per la cancel·lació de la bossa de crèdits dels estudiants del Campus Iberoamèrica.
- Les provisions que cobreixen l'impost sobre béns immobles de la finca de l'avinguda Tibidabo corresponents als darrers quatre anys no prescrits.

Passius contingents: són passius contingents totes les obligacions possibles sorgides com a conseqüència d'esdeveniments passats, la materialització futura i el perjudici patrimonial associat de les quals s'avalua de baixa probabilitat. Al tancament de l'exercici 2010, la Fundació no tenia coneixement de cap passiu contingent que no figuri a la nota 14.

4.11. Elements patrimonials de naturalesa mediambiental

La societat no posseeix elements patrimonials de naturalesa mediambiental ni ha incorregut en despeses destinades a finalitats mediambientals.

4.12. Registre i valoració de les despeses de personal

Les despeses de personal es registren en el moment de meritane l'obligació amb independència del moment en què es produeixi el corrent monetari financer que es genera. No existeixen obligacions respecte a plans de prestació definida.





4.13. Subvencions, donacions i llegats

Les subvencions es reconeixen inicialment pel valor raonable quan hi ha una seguretat raonable que la subvenció es cobrarà i que es complirà amb totes les condicions establertes en les respectives bases reguladores, que incrementen directament el patrimoni net, valorades per l'import nominal concedit. En concret, d'acord amb l'Ordre EHA/733/2010, de 25 de març de 2010, d'aspectes comptables d'empreses públiques que operen en determinades circumstàncies (BOE núm. 74, de 26 de març de 2010), s'han aplicat els següents criteris per a qualificar una subvenció com a no reintegrable:

- Subvencions concedides per actius amb exigència de mantenir l'actiu un determinat nombre d'anys: quan la inversió s'hagi realitzat i no hi ha dubtes raonables que es mantindrà en el període fixat.
- Subvencions concedides per a construcció d'actius, en execució parcial: es considerarà no reintegrable en proporció a l'obra executada, quan no hi ha dubtes raonables que s'acabarà fent la inversió en els termes de la concessió.
- Subvencions concedides per a finançar despeses d'execució plurianual: es considerarà no reintegrable en proporció a la despesa executada.

Es reconeixen com a ingressos en el compte de pèrdues i guanys sobre una base sistemàtica i racional de forma relacionada amb les despeses o la depreciació que experimenten els actius finançats amb la subvenció.

4.14. Negocis conjunts

La Fundació col·labora amb altres entitats (universitats i empreses de la societat del coneixement) en l'organització de màsters i postgraus especialitzats. No hi ha altres negocis conjunts de significació, a excepció d'aquells que s'han constituït mitjançant la participació en societats mercantils, els quals s'han valorat segons els criteris de valoració d'instruments financers especificats anteriorment.

4.15. Valoració de transaccions amb parts vinculades

Les operacions entre parts vinculades es comptabilitzen en el moment inicial pel valor raonable. Si escau, si el preu acordat en una operació difereix del valor raonable, es registra la diferència atenent la realitat econòmica de l'operació.

En concret, les operacions dutes a terme en l'exercici amb les empreses participades s'han fet a preus de mercat. Amb relació a les operacions d'elaboració de materials de titulacions homologades amb la societat participada Eureka Media SLU, les quals vénen regulades pel contracte marc signat entre les parts amb data 1 de novembre de 2001 que aplica una revisió de preus anuals segons IPC, s'ha signat un annex al contracte marc pel qual s'acorda una reducció en els preus de tots els serveis prestats del 15% sobre els establerts en l'exercici 2009.



Fundació per a la Universitat Oberta de Catalunya
Comptes anuals i informe de gestió de l'exercici 2010

5. IMMOBILITZAT MATERIAL

La composició i evolució del saldo d'aquesta partida durant l'exercici de 2010 és la següent:

Concepte	Saldo 01.01.10	Altes	Baxes	Trapassos	Saldo 31.12.10
Cost d'adquisició					
Construccions	9.525.303,33	62.288,59			9.587.591,92
Instal·lacions tècniques	1.484.435,18	1.302.587,36			2.787.022,54
Mobiliari	3.148.373,81	408.635,34			3.557.009,15
Equips per a processos informàtics	6.739.872,33	886.314,55			7.626.186,88
Elements de transport	44.160,53				44.160,53
Altres immobilitzat material	3.080.477,52	1.217.203,07	-22.770,14		4.374.273,19
	24.022.622,70	3.877.028,91	-22.770,14	0,00	27.976.244,21
Amortització acumulada					
Construccions	-5.842.617,76	-829.697,35			-6.672.315,11
Instal·lacions tècniques	-674.273,10	-160.501,16			-834.774,26
Mobiliari	-2.067.435,71	-413.643,27			-2.481.078,98
Equips per a processos informàtics	-4.564.300,87	-925.913,03			-5.490.213,90
Elements de transport	-21.943,23	-8.832,10			-30.775,33
Altres immobilitzat material	-1.822.440,71	-776.947,54	22.770,14		-2.675.980,85
	-14.993.011,39	-3.115.534,45	22.770,14	0,00	-18.185.138,43
Deteriorament					
Instal·lacions tècniques	0,00	-29.529,35			-29.529,35
Mobiliari	0,00	-6.248,72			-6.248,72
	0,00	-35.778,06	0,00	0,00	-35.778,06
Immobilitzat material net	9.029.611,31	725.716,40	0,00	0,00	9.755.327,71

Concepte	Saldo 01.01.09	Altes	Baxes	Trapassos	Saldo 31.12.09
Cost d'adquisició					
Construccions	8.643.987,55	881.315,78			9.525.303,33
Instal·lacions tècniques	1.324.894,16	159.541,02			1.484.435,18
Mobiliari	2.894.395,75	253.978,06			3.148.373,81
Equips per a processament d'informació	6.023.606,59	716.265,74			6.739.872,33
Elements de transport	44.160,53	0,00			44.160,53
Altres immobilitzacions	2.630.235,86	499.923,03	49.681,37		3.080.477,52
	21.561.280,44	2.511.023,63	49.681,37	0,00	24.022.622,70
Amortització acumulada					
Construccions	-5.062.704,27	-779.913,49			-5.842.617,76
Instal·lacions tècniques	-541.216,54	-133.056,56			-674.273,10
Mobiliari	-1.673.747,54	-393.688,17			-2.067.435,71
Equips per a processament d'informació	-3.615.778,33	-948.522,54			-4.564.300,87
Elements de transport	-13.111,13	-8.832,10			-21.943,23
Altres immobilitzacions	-1.389.225,29	-482.896,79	-49.681,37		-1.822.440,71
	-12.295.783,11	-2.746.909,65	-49.681,37	0,00	-14.993.011,39
Deteriorament					
	0,00	0,00	0,00	0,00	0,00
Immobilitzacions de material net	9.265.497,33	-235.886,02	0,00	0,00	9.029.611,31

Els elements de l'immobilitzat es valoren al cost d'adquisició i no s'han actualitzat ni revalorat. Els elements de l'immobilitzat són lliures de càrregues i no estan subjectes a garanties.



Fundació per a la Universitat Oberta de Catalunya
Comptes anuals i informe de gestió de l'exercici 2010



Dins d'aquest epígraf figuren registrats elements adquirits a empreses del grup per un total de 182.361,02 euros, dels quals s'han amortitzat 182.109,50 euros a 31 de desembre 2010 (181.935,23 euros a 31 de desembre de 2009). Per tant, tenen un valor net de 251,45 euros (425,79 euros en l'exercici 2009). En els dos darrers anys no hi ha hagut adquisicions a empreses del grup en les immobilitzacions materials.

En l'exercici 2010 les adquisicions d'inversions situades fora de Catalunya han ascendit a 21.003,23 euros (40.603,94 euros en l'exercici 2009) i corresponen a accions dutes a terme al Centre de Suport de València.

Els elements recollits a la partida d'immobilitzacions materials totalment amortitzats són:

Concepte	Exercici 2010	Exercici 2009
Construccions	1.376.960,90	1.217.445,31
Instal·lacions tècniques	39.562,31	36.378,20
Altres instal·lacions	279.904,99	181.553,59
Mobiliari	1.314.188,26	1.031.210,14
Equips per a processos informàtics	3.665.312,03	2.968.699,38
Altre immobilitzat material	998.253,34	865.216,18
Elements totalment amortitzats	7.674.181,83	6.300.502,80

En l'exercici 2010 ha estat deteriorat el valor net comptable de les instal·lacions tècniques (29.529,35 €) i del mobiliari (6.248,72 €) pels elements adquirits en la compra de l'activitat de UOC Campus Iberoamèrica, SL feta l'any 2005. El valor de costos d'aquests actius va ser de 62.746,84 € per mobiliari i 121.212,73 € per instal·lacions tècniques.

No existeixen compromisos fermes de compra ni de venda sobre elements d'aquesta partida.

La Fundació ha formalitzat pòlisses d'assegurances per cobrir els possibles riscos als quals estan subjectes els diversos elements de les immobilitzacions materials, a més de les possibles reclamacions que es puguin presentar en l'exercici de la seva activitat, entenent que aquestes pòlisses cobreixen de manera suficient els riscos als quals estan sotmesos.

Dins de les immobilitzacions materials hi ha equipaments informàtics i fotocopiadores per import de 29.162,44 euros i 225.803,06 euros respectivament (29.162,44 i 70.454,86 euros en l'exercici 2009), adquirits en règim d'arrendaments financers. Durant l'any 2010 s'han dut a terme baixes per import de 22.770,14 euros corresponents a fotocopiadores per a les quals no s'ha exercit l'opció de compra (49.681,37 en l'exercici 2009).

Els elements de la Fundació s'han finançat bàsicament amb les subvencions rebudes de la Generalitat de Catalunya (vegeu nota 16).



Fundació per a la Universitat Oberta de Catalunya
Comptes anuals i informe de gestió de l'exercici 2010

El detall de les altes d'immobilitzat en funció de la seva tipologia és el següent:

CONSTRUCCIONS (detall ubicació)	62.288,59	ALTRE IMMOB. MATERIAL	1.217.203,07
RAMBLA CATALUNYA (SALA WIKI LOUNGE)	62.288,59		
INST. TÈCNiques (detall ubicació)	1.302.587,42	EQUIP ÀUDIO/VÍDEO (detall articles)	171.254,13
22@	74.834,12	AV Altaveu	7.433,43
MEDIATIC	1.174.627,67	AV Altres audiovisuals	39.073,08
REUS	30.744,19	AV Amplificador	4.693,63
TIBI 1	15.474,10	AV Càmera de vídeo	248,27
TIBI 2	3.453,67	AV Càmera de fotografia	152,41
TIBI 4	3.453,67	AV Enregistradora d'àudio	303,53
		AV Equip de videoconferència	49.033,28
MOBILIARI (detall ubicació)	408.635,33	AV Micròfon	4.338,69
22@	26.715,58	AV Pantalla	2.024,54
BCN	1.344,83	AV Plasma/LCD	34.238,57
CASTELLDEFELS	717,98	AV Projector	29.714,70
STOCK (sense ubic.)	1.243,56		
MANLEU	341,38	MAT. BIBLIOTECA (detall articles)	163.375,44
MEDIATIC	302.165,69	BI Lectors	43.279,48
REUS	341,38	BI Llibres	115.160,15
TERRASSA	28.511,27	BI Revistes	4.935,81
TIBI 1	15.729,58		
TIBI 2	3.982,70	FOTOCOPIADORES RÈNTING	158.186,80
TIBI 3	314,98	Fotocopiadores	158.186,80
TIBI 4	10.795,99		
VALÈNCIA	15.623,58	IM. MAT. 1 ANY (detall ubicació)	724.386,70
RAMBLA CATALUNYA (SALA WIKI LOUNGE)	806,84	MEDIATIC	584.506,66
		TERRASSA	133.806,45
		RAMBLA CATALUNYA (SALA WIKI LOUNGE)	6.073,59
MAQUINARI (detall articles)	886.314,50		
MA PDU	28.537,49		
MA ALTRES PERIFÈRIC	2.225,79		
MA ALTRES TELECOMUNICACIÓ	1.705,89		
MA ALTRES TELEFONIA	1.094,24		
MA Blackberry	3.650,47		
MA Cabina de disc	67.688,85		
MA CÀMERA	165,68		
MA CENTRALETA TELÈFON	83.973,01		
MA Consola	6.313,86		
MA CONTROLADOR	7.737,80		
MA CPU	124.018,66		
MA Estimulador magnètic	66.782,23		
MA IMPRESSORA	9.719,61		
MA IPAD	27.753,70		
MA Iphone	4.136,89		
MA Kit electrònica	214,84		
MA Llibre tinta electrònica	40.476,16		
MA Llibreria de cintes	12.467,49		
MA MA ANALITZADOR ESPECTRA	2.565,69		
MA MONITOR	15.491,95		
MA PLACA PCB	10.077,70		
MA PORTÀTIL	49.959,26		
MA SAI	10.542,72		
MA SERVIDOR	76.292,95		
MA Sistema alta disponibilitat	1.891,68		
MA Sistema d'intrusió	24.001,85		
MA SWITCH	80.693,81		
MA TAULA TECNOLÒGICA	53.229,66		
MA TELÈFON	72.904,57		
Total altes immobilitzat material 2010			



Fundació per a la Universitat Oberta de Catalunya
Comptes anuals i informe de gestió de l'exercici 2010

6. IMMOBILITZAT INTANGIBLE


Les variacions experimentades per aquesta partida en el decurs de l'exercici 2010 han estat les següents:

Concepte	Saldo 01.01.10	Altes	Baixes	Traspessos	Saldo 31.12.10
Cost d'adquisició					
Patents, llicències, marques i similars	95.313,32	7.270,72	0,00	0,00	102.584,04
Fons de comerç	13.400.000,00	0,00	0,00	0,00	13.400.000,00
Aplicacions informàtiques	15.298.736,27	2.677.071,83	0,00	0,00	17.975.808,10
Mòduls didàctics	27.816.753,52	4.001.467,55	0,00	0,00	31.818.221,07
Drets sobre actius cedits en ús gratuïtament	17.834.582,36	0,00	0,00	0,00	17.834.582,36
Altres immobilitzat intangible	438.455,79	452.388,33	0,00	0,00	890.844,12
	74.883.841,26	7.138.198,43	0,00	0,00	82.022.039,69
Amortització acumulada					
Patents, llicències, marques i similars	-54.950,16	-12.397,51	0,00	0,00	-67.347,67
Fons de comerç	-7.259.862,99	0,00	0,00	0,00	-7.259.862,99
Aplicacions informàtiques	-8.526.149,32	-2.888.581,46	0,00	0,00	-11.414.730,78
Mòduls didàctics	-18.702.037,43	-3.400.730,87	0,00	0,00	-22.102.768,30
Drets sobre actius cedits en ús gratuïtament	-3.433.226,75	-897.880,13	0,00	0,00	-4.331.106,88
Altres immobilitzat intangible	-378.061,77	-482.668,88	0,00	0,00	-860.730,65
	-38.354.288,42	-7.682.258,85	0,00	0,00	-46.036.547,27
Deteriorament					
Mòduls didàctics		-255.548,80			-255.548,80
	0,00	-255.548,80	0,00	0,00	-255.548,80
Immobilitzat intangible net	36.529.552,85	-799.609,23	0,00	0,00	35.729.943,62

Concepte	Saldo 01.01.09	Altes	Baixes	Traspessos	Saldo 31.12.09
Cost d'adquisició					
Patents, llicències, marques i similars	65.499,18	29.814,14	0,00	0,00	95.313,32
Fons de comerç	13.400.000,00	0,00	0,00	0,00	13.400.000,00
Aplicacions informàtiques	12.357.584,99	2.941.151,28	0,00	0,00	15.298.736,27
Mòduls didàctics	24.014.618,45	3.802.135,07	0,00	0,00	27.816.753,52
Drets sobre actius cedits en ús gratuïtament	17.834.582,36	0,00	0,00	0,00	17.834.582,36
Altres immobilitzacions intangibles	250.154,29	188.301,50	0,00	0,00	438.455,79
	67.922.439,27	6.961.401,99	0,00	0,00	74.883.841,26
Amortització acumulada					
Patents, llicències, marques i similars	-43.504,05	-11.446,12	0,00	0,00	-54.950,17
Fons de comerç	-7.259.862,99	0,00	0,00	0,00	-7.259.862,99
Aplicacions informàtiques	-6.180.773,04	-2.345.376,28	0,00	0,00	-8.526.149,32
Mòduls didàctics	-15.586.492,07	-3.115.545,36	0,00	0,00	-18.702.037,43
Drets sobre actius cedits en ús gratuïtament	-2.535.346,64	-897.880,11	0,00	0,00	-3.433.226,75
Altres immobilitzacions intangibles	-174.561,72	-203.500,05	0,00	0,00	-378.061,77
	-31.780.540,51	-6.573.747,92	0,00	0,00	-38.354.288,43
Deteriorament					
	0,00	0,00	0,00	0,00	0,00
Immobilitzacions intangibles netes	36.141.898,77	387.654,07	0,00	0,00	36.529.552,84

No hi ha elements de les immobilitzacions subjectes a garanties. Així mateix, no hi ha restriccions a la titularitat, excepte en els béns cedits en ús, els quals ho estan de forma temporal (vegeu la nota 14.2).

Dins dels mòduls didàctics figuren elements adquirits a empreses del grup per un total de 21.901.974,50 euros (19.153.826,52 euros en l'exercici 2009), dels quals a 31 de desembre s'han amortitzat 14.882.051,14 euros (12.338.002,56 euros en l'exercici 2009) i queden un valor net de 7.019.923,36 euros (6.815.823,72 euros en l'exercici 2009). En l'exercici 2010, les adquisicions a empreses del grup han ascendit a 2.748.147,98 euros (2.746.117,54



Fundació per a la Universitat Oberta de Catalunya
Comptes anuals i informe de gestió de l'exercici 2010

euros en l'exercici 2009), que corresponen a materials didàctics, els quals inclouen l'IVA suportat no deduïble.

Els actius totalment amortitzats en ús al tancament de l'exercici són els següents:

Concepte	Exercici 2010	Exercici 2009
Propietat intel·lectual	39.772,34	36.132,51
Aplicacions informàtiques	4.865.763,10	3.685.814,78
Mòduls didàctics	14.529.715,81	9.382.637,98
Altres immobilitzats intangibles	153.430,44	120.945,71
Elements totalment amortitzats	19.588.681,69	13.225.530,98

En l'exercici 2010 han estat deteriorats els materials didàctics adquirits amb la compra de l'activitat de UOC Campus Iberoamèrica, SL feta l'any 2005, el valor net comptable dels quals era de 255.548,80 €. El valor de cost d'aquests actius va ser d'1.007.672,86 €.

No hi ha actius intangibles relacionats amb inversions situades fora de Catalunya de valor significatiu ni que no estiguin subjectes directament a l'activitat.

El fons de comerç correspon a la compra de l'activitat de UOC Campus Iberoamèrica, SL feta l'any 2005 (vegeu nota 4.1). A 31 de desembre s'ha fet un test de deteriorament de valor, basat en el valor actual net de les projeccions previstes per als propers exercicis dels marges d'aquesta activitat. Com a conseqüència d'aquest test, no ha estat necessari fer cap correcció valorativa.

7. ARRENDAMENTS I ALTRES OPERACIONS DE NATURALES A SIMILAR


Arrendaments financers

Els contractes de rènting més significatius i que s'han reconegut en cadascuna de les partides de les immobilitzacions segons la seva naturalesa són:

- Contractes en concepte d'arrendament d'equipaments informàtics i fotocopiadores per un import de 29.162,44 i 225.803,06 euros respectivament (29.162,44 euros i 70.454,86 euros en l'exercici 2009), a valor raonable i amb una durada compresa entre 36 i 41 mesos.

a) El detall de les quotes d'arrendament per períodes de venciment és el següent:

Concepte	Exercici 2010			Exercici 2009		
	Interessos	Capital	Totals	Interessos	Capital	Totals
Pagaments c/rt	4.227,48	57.287,03	61.514,51	2.316,29	19.991,34	22.307,63
Opció de compra a curt	10,32	940,96	951,28	19,59	1.791,60	1.811,39
Total curt	4.237,80	58.227,99	62.465,79	2.335,88	21.782,94	24.118,02
Pagaments 2 a 5 anys	1.287,06	47.302,20	48.589,26	242,22	4.591,12	4.833,36
Pagaments a més de 5 anys			0,00			0,00
Opció de compra a llarg	20,30	4.870,89	4.891,18	20,17	1.745,75	1.765,92
Total llarg	1.307,36	52.173,09	53.480,45	262,39	6.336,87	6.599,28
Total general	5.545,16	110.401,08	115.946,24	2.598,28	28.119,81	30.717,30



Fundació per a la Universitat Oberta de Catalunya
Comptes anuals i informe de gestió de l'exercici 2010



El balanç de situació incorpora 16.080,79 euros (25.298,67 euros en l'exercici 2009), corresponents a les factures pendents de pagament del mes de desembre.

Arrendaments operatius


Els arrendaments operatius que la Fundació té vigents al tancament de l'exercici 2010 corresponen fonamentalment al lloguer dels locals de les seus i centres de suport. El detall és el següent:

Tipus d'edifici	Ubicació	Proveïdor	Data inici	Data final	Vigència (mesos/anys)	Unitat precontractada
Seus	Seu 22@	Internationales Immobilien Institut	05/09/2005	05/09/2025	20	10
Seus	Seu Tibidabo III-IV	Litexco Mediterrànea	01/01/2010	31/12/2019	10	
Seus	Media TIC	Consorci Zona Franca de Barcelona	01/05/2010	31/04/2020	10	
Centres de suport	Madrid	Inmuebles en Propiedad SA	17/03/2009	16/03/2014	5	
Centres de suport	Sevilla	Manuela González Amarillo	01/07/2007	30/06/2012	5	
Centres de suport	València	H.V. Alcover San Pedro, C.B.	07/04/2005	07/04/2006	1	9
Centres de suport	Barcelona (Rbla. Cat. 1a. i 2a. planta)	Inmobiliària Fc6	29/05/2008	29/05/2013	5	5
Centres de suport	Barcelona (Rbla. Cat. locals)	Inmobiliària Fc6	18/09/2008	18/12/2014	6,25	

Els imports mínims a pagar, sense tenir en compte l'efecte de l'IPC, corresponents als lloguers dels immobles relacionats al quadre anterior són:

Exercici 2010	C/I	Propers 5 anys					Dins 10 anys
		2011	2012	2013	2014	2015	
Arrendaments operatius							
Seus centrals i centres de suport		2.863.530	2.863.562	2.818.891	2.818.891	2.341.991	1.144.710
							15.658.751

Exercici 2009	C/I	Propers 5 anys					Dins 10 anys
		2010	2011	2012	2013	2014	
Arrendaments operatius							
Seus centrals i centres de suport		1.917.353	1.887.246	1.901.990	1.727.936	1.637.582	1.166.370
							9.332.996





8. INSTRUMENTS FINANCERS

8.1. Informació sobre el balanç

a) Classificació per categories

a. Actius financers a llarg termini, excepte les inversions en el patrimoni del grup, multigrup i empreses associades

Categoría	Instrumenta de patrimoni	Instrumenta de patrimoni	Valors representatius de deute	Valors representatius de deute	Credits, derivats i altres	Crèdits, derivats i altres	Total	Total
	Exercici 2010	Exercici 2009	Exercici 2010	Exercici 2009	Exercici 2010	Exercici 2009	Exercici 2010	Exercici 2009
Actius a valor raonables amb canvis en PIG								
- Mantinguts per a negociar	16.880,43	20.834,32					16.880,43	20.834,32
Inversions mantingudes fins al venciment								
- Fiances i dipòsits					493.376,48	493.332,82	493.376,48	493.332,82
- Pagarés i impositcions a termini			7.515.000,00	5.500.000,00			7.515.000,00	5.500.000,00
Préstecs i partides a cobrar								
- Deutors per subvencions atorgades					2.317.495,79	1.835.576,31	2.317.495,79	1.835.576,31
Total	16.880,43	20.834,32	7.515.000,00	5.500.000,00	2.810.872,27	2.318.909,13	10.342.752,70	7.839.743,45

- Instruments de patrimoni: es correspon amb el següent detall:

Entitat	Exercici 2010	Exercici 2009
Portal Universia, SA (brut)	83.720,00	83.720,00
Deteriorament	-67.861,76	-63.907,87
Net	15.858,24	19.812,13
Xarxa Virtual SCC	1.022,19	1.022,19
Total	16.880,43	20.834,32

Les participacions en Portal Universia, SA corresponen a una cessió gratuïta d'accions (1,14% del capital social). Vegeu nota 16.

- Fiances i dipòsits: es corresponen fonamentalment amb les fiances dels contractes de lloguer descrits en el punt 7 anterior.
- Deutors per subvencions atorgades: es corresponen amb els imports pendents de cobrament per anualitats futures de les subvencions concedides.



Fundació per a la Universitat Oberta de Catalunya
Comptes anuals i informe de gestió de l'exercici 2010

b. Actius financers a curt termini, excepte les inversions en el patrimoni del grup, multigrup i empreses associades

Categoria	Valors representatius de deute	Valors representatius de deute	Credits, derivats i altres	Credits, derivats i altres	Total	Total
	Exercici 2010	Exercici 2009	Exercici 2010	Exercici 2009	Exercici 2010	Exercici 2009
Inversions mantingudes fins al venciment						
- Fiances i dipòsits			47.588,23	217.707,95	47.588,23	217.707,95
- Pagarés i imposicions a termini	9.579.475,00	13.525.000,00			9.579.475,00	13.525.000,00
Préstecs i partides a cobrar						
Usuaris i deutors per vendes i prestació de serveis						
- Alumnes			1.398.408,18	929.519,74	1.398.408,18	929.519,74
- Deutors per subvencions			5.164.823,88	8.515.052,02	5.164.823,88	8.515.052,02
- Deutors per prestació de serveis			1.247.511,27	2.917.274,61	1.247.511,27	2.917.274,61
Clients, empreses del grup i vinc.			396.085,01	701.392,10	396.085,01	701.392,10
Altres deutors						
- Altres partides deutores			1.918.164,53	954.818,30	1.918.164,53	954.818,30
- Acomptes			545.885,36	517.136,74	545.885,36	517.136,74
Crèdits a empreses del grup			0,00	0,00	0,00	0,00
Personal			7.225,73	5.408,99	7.225,73	5.408,99
Altres crèdits amb administracions públiques			2.272.261,86	1.749.944,94	2.272.261,86	1.749.944,94
Total	9.579.475,00	13.525.000,00	12.997.954,05	16.508.255,39	22.577.420,05	30.033.255,39

- Administracions públiques deutores.

Es corresponen amb els imports pendents de compensar corresponents a l'impost sobre el valor afegit corresponent a la liquidació del mes de desembre 2010.

c. Passius financers a llarg termini

Categoria	Derivats i altres	Derivats i altres	Total	Total
	Tancament 2010	Tancament 2009	Tancament 2010	Tancament 2009
Dèbits i partides a pagar				
- Préstecs entitats del grup (a)	1.660.029,92	2.320.920,33	1.660.029,92	2.320.920,33
- Bestretes reemborsables (b)	3.375.582,95	3.662.378,73	3.375.582,95	3.662.378,73
- Deutes transformables en subvencions (e)	2.317.495,79	1.835.576,31	2.317.495,79	1.835.576,31
- Arrendaments financers (c)	52.173,08	6.336,89	52.173,08	6.336,89
Derivats de cobertura (d)	102.535,69	193.688,76	102.535,69	193.688,76
Total	7.507.817,43	8.018.901,02	7.507.817,43	8.018.901,02

- (a) En data 29 de novembre de 2005 es va signar un contracte pel qual Grup UOC, SL concedia un préstec a la Fundació UOC per import de 10.000.000 d'euros amb venciment fixat el 26 d'abril de 2014. Els costos i condicions del préstec a favor de la Fundació UOC coincideixen amb el préstec que, en data 26 de juliol de 2005, va concedir l'Institut Català de Finances a Grup UOC, SL. El càlcul dels interessos meritats per a aquest préstec es fa segons l'euríbor a tres mesos més un diferencial d'un punt. Les liquidacions dels interessos es fan de forma trimestral els dies 16 dels mesos de gener, abril, juliol i octubre.

- (b) Correspon a l'import de tres bestretes reemborsables:

- Bestreta reemborsable del Projecte PROFIT «e-Formació para todos» concedida l'any 2005 i amb venciment l'octubre de 2020, per un import inicial de 4.462.040,20 euros, dels quals s'han liquidat 1.046.877,71 € a 31 de



Fundació per a la Universitat Oberta de Catalunya
Comptes anuals i informe de gestió de l'exercici 2010

desembre de 2010 (705.361,51 euros a 31 de desembre de 2009) i en resten 10 quotes anuals de 341.516,24 euros pendents de pagament, figurant en el passiu corrent l'anualitat 2011 descomptats els interessos implícits. Els interessos implícits d'aquesta operació, avaluats en un 3,452%, s'han registrat com a subvencions directament al patrimoni net i s'imputa el sanejament al mateix ritme en què es meriten els costos financers implícits.

Els interessos implícits calculats per aquest préstec han estat de 910.495,52 €, restant pendents al tancament de l'exercici 2010 un total de 568.022,59 € (674.422,09 € en l'exercici 2009).

- Bestreta reemborsable del projecte Alquimia, concedida l'any 2008 i amb venciment el novembre de 2022, per un import inicial d'1.000.000 d'euros i dos anys de carència. A 31 de desembre de 2010 s'han liquidat 76.923,08 €, i resten pendents de pagament 12 quotes anuals de 76.923,08 euros, figurant al passiu corrent l'anualitat 2011 descomptats els interessos implícits. Els interessos implícits d'aquesta operació, avaluats en un 4,62%, s'han registrat com a subvencions directament al patrimoni net i s'imputa el sanejament al mateix ritme en què es meriten els costos financers implícits.

Els interessos implícits calculats per aquest préstec han estat de 320.902,32 €, restant pendents al tancament de l'exercici 2010 un total de 226.512,45 € (260.697,79 € en l'exercici 2009).

- Bestreta reemborsable del projecte Lost in la Mancha: videojuego inmersivo online per a l'aprenentatge de l'espanyol com a llengua estrangera, concedida l'any 2009 i amb venciment el novembre de 2024 per un import inicial de 130.000 euros i tres anys de carència. Resten pendents de pagament 12 quotes anuals de 10.833,33 euros, les quals figuren registrades com a passiu no corrent descomptats els interessos implícits. Els interessos implícits d'aquesta operació, avaluats en un 0,97%, s'han registrat com a subvencions directament al patrimoni net i s'imputa el sanejament al mateix ritme en què es meriten els costos financers implícits.

Els interessos implícits calculats per aquest préstec han estat d'11.325,59 €, restant pendents al tancament de l'exercici 2010 un total de 10.174,45 € (11.325,59 € en l'exercici 2009).

- (c) Import corresponent a la devolució del capital de diversos contractes de rènting, que per les seves condicions s'han classificat com a arrendaments financers.
- (d) Corresponent a l'import estimat del valor a 31 de desembre del contracte de permuta financera signat l'any 2007 per tal de cobrir possibles fluctuacions del tipus d'interès del préstec contractat amb Grup UOC, SL. L'import nocional inicial era de 5.000.000 d'euros, el qual es redueix per tal de cobrir els imports pendents de l'esmentat contracte de préstec. La permuta es liquida segons el diferencial existent en el moment de cada liquidació entre l'euríbor a un any i un import fix del 3,885%, i calculat segons el nocional contractat vigent en cada període.
- (e) Corresponent a les subvencions rebudes, les quals resten pendents de complir les condicions per a ser considerades com no reintegrables, tal com es detalla en les notes 4.13 i 16.





d. Passius financers a curt termini

Categoria	Deutes amb entitats de credit	Deutes amb entitats de credit	Derivats i altres	Derivats i altres	Total	Total
	Tancament 2010	Tancament 2009	Tancament 2010	Tancament 2009	Tancament 2010	Tancament 2009
Dèbits i partides a pagar						
- Préstecs entitats del grup			669.552,94	668.110,10	669.552,94	668.110,10
- Bestretes reemborsables			287.946,93	277.854,49	287.946,93	277.854,49
- Arrendaments financers			74.308,79	47.081,81	74.308,79	47.081,81
- Creditors comercials			13.750.949,82	16.887.198,47	13.750.949,82	16.887.198,47
- Proveïdors d'immobilitzat			2.947.498,11	5.443.846,56	2.947.498,11	5.443.846,56
- Socis			155.729,32	132.678,83	155.729,32	132.678,83
- Creditors comercials E.G.			368.367,66	607.465,85	368.367,66	607.465,85
- Bastretes de clients			2.054.172,92	1.695.066,09	2.054.172,92	1.695.066,09
- Administracions públiques			2.124.407,41	2.097.473,11	2.124.407,41	2.097.473,11
- Personal			799.566,60	841.925,17	799.566,60	841.925,17
- Altres partides creditores	12.760,71	0,00	20.022,60	14.174,06	32.783,31	14.174,06
- Derivats de cobertura	0,00	16.120,42			0,00	16.120,42
Total	12.760,71	16.120,42	23.252.523,10	28.712.874,54	23.265.283,81	28.728.994,96

A 31 de desembre de 2010, les administracions públiques creditores presenten la següent composició:

Concepte	Exercici 2010	Exercici 2009
Hisenda pública creditora per IRPF (a)	1.471.290,09	1.432.313,07
Assegurances socials (b)	637.612,80	650.974,76
Drets passius	566,21	-288,91
Assegurança escolar	14.938,31	14.474,19
Total euros	2.124.407,41	2.097.473,11

a) L'import creditor amb Hisenda pública per IRPF correspon a les retencions del mes de desembre de 2010, que s'han ingressat el mes de gener de 2011.

b) El deute amb els organismes de la Seguretat Social a 31 de desembre de 2010 correspon a la liquidació del TC-1 del mes de desembre de 2010, la qual s'ha ingressat el gener de 2011.

b) Actius i passius mantinguts per a negociar

La Fundació no manté cap instrument financer classificat dins d'aquestes categories.

c) Reclassificacions entre categories

Durant l'exercici no s'han fet reclassificacions entre les diferents categories.



d) Classificacions per venciments

a. Classificació dels actius financers per venciments

Els venciments dels actius financers, a excepció dels instruments de patrimoni en entitats del grup, són els següents:

Exercici 2010						Superior a 2010 o com a venciment	Total
Anys	2011	2012	2013	2014	2015		
Actius a valor raonables amb canvis en FIG							
- Mantinguts per a negociar						16.880,43	16.880,43
Inversions mantingudes fins al venciment							
- Fiances i dipòsits	47.588,23	7.000,00		18.844,76	7.802,03	459.729,69	540.964,71
- Pagarés i imposicions a termini	9.579.475,00	7.015.000,00	500.000,00				17.094.475,00
Préstecs i partides a cobrar							
<i>Usuaris i deutors per vendes i prestació de serveis</i>							
- Alumnes	1.398.408,18						1.398.408,18
- Deutors per subvencions	5.164.823,88	2.317.495,79					7.482.319,67
- Deutors per prestació de serveis	1.247.511,27						1.247.511,27
<i>Clients, empreses del grup i vinc.</i>	396.085,01						396.085,01
<i>Altres deutors</i>							
- Altres partides deutores	1.918.164,53						1.918.164,53
- Acomptes	545.885,36						545.885,36
<i>Crèdits a empreses del grup</i>							
<i>Personal</i>	7.225,73						7.225,73
<i>Altres crèdits amb administracions públiques</i>	2.272.261,86						2.272.261,86
Total deute per anys	22.577.429,05	9.339.495,79	500.000,00	18.844,76	7.802,03	479.916,12	32.920.181,75

* L'import de 2.317.495,79 euros correspon als drets de cobrament futurs dels projectes competitiu atorgats i pendents de justificació, el venciment dels quals es materialitzarà d'acord amb les bases de les convocatòries o contractes signats.

Exercici 2009						Superior a 2010 o com a venciment	Total
Anys	2010	2011	2012	2013	2014		
Actius a valor raonables amb canvis en FIG							
- Mantinguts per a negociar						20.834,32	20.834,32
Inversions mantingudes fins al venciment							
- Fiances i dipòsits	217.707,95		7.000,00		18.844,76	457.488,06	701.040,77
- Pagarés i imposicions a termini	13.525.000,00	4.000.000,00	1.500.000,00				19.025.000,00
Préstecs i partides a cobrar							
<i>Usuaris i deutors per vendes i prestació de serveis</i>							
- Alumnes	929.519,71						929.519,71
- Deutors per subvencions*	8.515.052,02	1.835.576,31					10.350.628,33
- Deutors per prestació de serveis	2.917.274,64						2.917.274,64
<i>Clients, empreses del grup i vinc.</i>	701.392,10						701.392,10
<i>Altres deutors</i>							
- Altres partides deutores	954.818,30						954.818,30
- Acomptes	517.136,74						517.136,74
<i>Crèdits a empreses del grup</i>							
<i>Personal</i>	5.408,99						5.408,99
<i>Altres crèdits amb administracions públiques</i>	1.749.944,94						1.749.944,94
<i>Crèdits a tercers</i>							
Total deute per anys	36.039.255,39	5.835.576,31	1.507.000,00	0,00	18.844,76	478.922,34	42.882.698,44

* L'import d'1.835.576,31 euros correspon als drets de cobrament futurs dels projectes competitiu atorgats i pendents de justificació, el venciment dels quals es materialitzarà d'acord amb les bases de les convocatòries o contractes signats.



Fundació per a la Universitat Oberta de Catalunya
Comptes anuals i informe de gestió de l'exercici 2010

b. Classificació dels passius financers per venciments

Els venciments per a cada un dels exercicis dels passius financers són els següents:

SITUACIÓ A 2010	2011	2012	2013	2014	2015	> 2015	Total
Dèbits i partides a pagar							
Dèbits i partides a pagar							
- Préstecs empreses del grup	669.552,94	662.598,03	664.472,93	332.958,96			2.329.582,86
- Bestretes reemborsables	287.946,93	298.410,89	318.908,68	330.251,56	342.010,21	2.086.001,62	3.663.529,88
- Deutes transformables en subvencions*		2.317.495,79					2.317.495,79
- Arrendaments financers	74.308,79	52.173,08					126.481,87
- Creditors comercials	13.750.949,82						13.750.949,82
- Proveïdors d'immobilitzat	2.947.498,11						2.947.498,11
- Socis	155.729,32						155.729,32
- Creditors comercials E.G.	368.367,66						368.367,66
- Bestretes de clients	2.054.172,92						2.054.172,92
- Administracions públiques	2.124.407,41						2.124.407,41
- Personal	799.566,60						799.566,60
- Altres partides creditoras	32.783,31						32.783,31
Derivats de cobertura		91.326,95	11.208,74				102.535,69
Total deute per anys	33.266.295,61	3.122.604,74	104.590,55	661.210,52	342.010,21	2.086.001,62	36.173.101,25

* L'import de 2.317.495,79 euros correspon als drets de cobrament futurs dels projectes competitiu atorgats i pendents de justificació, el venciment dels quals es materialitzarà d'acord amb les bases de les convocatòries o contractes signats.

SITUACIÓ 2009	2010	2011	2012	2013	2014	> 2014	Total
Dèbits i partides a pagar							
- Préstecs empreses del grup	668.110,10	660.890,15	662.598,03	664.472,93	332.959,22		2.989.030,43
- Bestretes reemborsables	277.854,49	287.946,91	298.410,89	319.683,31	330.832,47	2.425.505,15	3.940.233,22
- Deutes transformables en subvencions*		1.835.576,31					1.835.576,31
- Arrendaments financers	47.081,81	6.336,89					53.418,70
- Creditors comercials	16.887.198,47						16.887.198,47
- Proveïdors d'immobilitzacions	5.443.846,56						5.443.846,56
- Socis	132.678,83						132.678,83
- Creditors comercials E.G.	607.465,85						607.465,85
- Bestretes de clients	1.695.066,09						1.695.066,09
- Administracions públiques	2.097.473,11						2.097.473,11
- Personal	841.925,17						841.925,17
- Altres partides creditoras	14.174,06						14.174,06
- Derivats de cobertura	16.120,42						16.120,42
Derivats de cobertura		131.378,58	41.136,99	21.173,19			193.688,76
Total deute per anys	28.123.954,96	1.046.572,53	1.012.112,51	1.006.319,45	663.791,78	2.425.505,15	34.612.516,67

* L'import d'1.835.576,31 euros correspon als drets de cobrament futurs dels projectes competitiu atorgats i pendents de justificació, el venciment dels quals es materialitzarà d'acord amb les bases de les convocatòries o contractes signats.

e) Actius rebuts i cedits en garantia

Els únics actius cedits en garantia corresponen a les fiances dels diferents contractes de lloguers, de les quals és titular la Fundació.




Fundació per a la Universitat Oberta de Catalunya
Comptes anuals i informe de gestió de l'exercici 2010

f) Correccions per deteriorament per risc de crèdit

L'evolució de les correccions per risc de crèdit produït durant l'exercici ha estat la següent:

Exercici 2010	Saldo		Baixes utilització	Saldo
Concepte	01.01.10	Altes		31.12.10
Estudiants				
Titulacions homologades castellà	877.391,69	257.512,91	-63.869,70	817.858,39
Formació de postgrau	991.175,34	136.147,97	-47.360,25	274.415,30
Total estudiants	1.868.567,03	393.660,88	-111.229,95	1.092.273,69
Deutors				
Cirem Eumedis	81.480,00			81.480,00
Planeta de Agostini Profesional y Formación	156.604,54			156.604,54
Institut Català d'Oncologia	34.800,00		-34.800,00	0,00
Gesem	1.276,00			1.276,00
Gesaworld	38.666,66		-38.666,66	0,00
Missatgeria Dit i Fet	-0,01			-0,01
Institut Municipal d'Educació de Barcelona	15.837,88			15.837,88
Universitat Autònoma de Bucaramanga	332,67			332,67
Tui España Turismo, SA	2.700,00			2.700,00
Ajuntament de Vilanova i la Geltrú	9.969,04			9.969,04
Fundación Española de Reumatología	2.500,00			2.500,00
Instituto Tecnológico de las Américas	22.000,00	11.000,00		11.000,00
Anfora Formación		247,15		247,15
UNIVERSITAT DE SALAMANCA		227,02		227,02
Conferència de Rectors de les Universitats		6.783,81		6.783,81
Clients varis	0,04	0,05		0,09
Total deutors	366.166,82	18.258,03	-73.466,66	288.958,19
Total	2.234.733,85	411.918,91	-184.696,61	1.381.231,88

Exercici 2009	Saldo		Baixes recuperació	Baixes utilització	Saldo
Concepte	01.01.09	Altes			31.12.09
Estudiants					
Titulacions homologades castellà	786.887,15	287.725,10	-186.466,81	-10.753,75	877.391,69
Formació de postgrau	1.137.592,45	129.803,38	-61.400,93	-214.819,56	991.175,34
Formació a mida	369.831,66			-369.831,66	0,00
Total estudiants	2.294.311,26	417.528,48	-247.867,74	-595.404,97	1.868.567,03
Deutors					
Cirem Eumedis	81.480,00				81.480,00
Planeta de Agostini Profesional y Formación	156.604,54				156.604,54
Institut Català d'Oncologia	34.800,00				34.800,00
Gesem	1.276,00				1.276,00
Gesaworld	38.666,66				38.666,66
Xarxa d'Escoles Productives	301,91			-301,91	0,00
Missatgeria Dit i Fet	550,15			-550,16	-0,01
Institut Municipal d'Educació de Barcelona	15.837,88				15.837,88
Agencia Española de Cooperación Internacional	2.589,52			-2.589,52	0,00
Barna Wagen	2.000,00			-2.000,00	0,00
Universitat Autònoma de Bucaramanga	332,67				332,67
Tui España Turismo, SA	2.700,00				2.700,00
Ajuntament de Vilanova i la Geltrú	9.969,04				9.969,04
Fundación Española de Reumatología	39.472,95	2.500,00	-39.472,95		0,00
Instituto Tecnológico de las Américas		22.000,00			22.000,00
Clients varis	375,32			-375,32	0,04
Total deutors	386.956,64	24.500,00	-39.472,95	-5.816,63	406.173,82
Total	2.681.267,90	442.028,48	-287.340,69	-601.221,60	2.234.733,85



Fundació per a la Universitat Oberta de Catalunya
Comptes anuals i informe de gestió de l'exercici 2010



8.2. Informació relacionada amb el compte de resultats i el patrimoni net

- La imputació a resultats dels ingressos provinents dels diferents instruments financers ha estat la següent:

Exercici 2010	Interessos	Resultats imputats a resultats	Total imputat a resultats
Inversions mantingudes fins al venciment			
- Pagars i imposicions a termini	539.071,34		539.071,34
Préstecs i partides a cobrar			
Derivats de cobertura		0,00	
Total	539.071,34		539.071,34

Exercici 2009	Interessos	Resultats imputats a resultats	Total imputat a resultats
Inversions mantingudes fins al venciment			
- Pagars i imposicions a termini	860.791,80		860.791,80
Préstecs i partides a cobrar			
Derivats de cobertura		3.226,53	3.226,53
Total	860.791,80	3.226,53	864.018,33

- La imputació a resultats de les despeses provinents dels diferents instruments financers ha estat la següent:

Exercici 2010	Interessos	Total imputat a resultats	Canvi de valor imputat al patrimoni net
Dèbits i partides a pagar			
- Préstecs entitats del grup	55.450,17	55.450,17	
- Préstecs entitats financeres	59.584,80	59.584,80	
- Préstecs altres entitats	6.354,12	6.354,12	
- Bestretes reemborsables	141.735,98	141.735,98	
- Arrendaments financers	7.977,49	7.977,49	
Derivats de cobertura	84.596,08	84.596,08	87.955,79
Total	355.698,64	355.698,64	87.955,79

Exercici 2009	Interessos	Total imputat a resultats	Canvi de valor imputat al patrimoni net
Dèbits i partides a pagar			
- Préstecs entitats del grup	99.676,34	99.676,34	
- Préstecs entitats financeres	42.871,73	42.871,73	
- Bestretes reemborsables	150.888,47	150.888,47	
- Arrendaments financers	6.476,26	6.476,26	
Derivats de cobertura	76.235,24	76.235,24	111.614,87
Total	376.148,04	376.148,04	111.614,87





8.3. Altra informació

Comptabilització de cobertures

S'han designat els contractes següents de permutes de tipus d'interès com a cobertura de fluxos de caixa.

- Contracte de permuta financera signat l'any 2007 per tal de cobrir possibles fluctuacions del tipus d'interès del préstec contractat amb Grup UOC, SL. L'import nocional inicial era de 5.000.000 d'euros, el qual es redueix per tal de cobrir els imports pendents de l'esmentat contracte de préstec. La liquidació de la permuta es fa segons el diferencial existent en el moment de cada liquidació entre l'euríbor a un any i un import fix del 3,885%.
- En l'exercici s'han imputat directament a patrimoni net 87.955,79 euros (111.614,87 euros en l'exercici 2009) per la variació del valor raonable del contracte de *swap*, que s'ha designat com a cobertura. L'estimació del valor s'ha fet mitjançant l'actualització dels diferencials dels fluxos futurs esperats entre el tipus d'interès fix compromès i l'estimació dels cobraments/pagaments dels fluxos a fer, corresponents a l'euríbor a 12 mesos, utilitzant per a l'estimació el vigent a 31 de desembre.

Detall de l'epígraf Usuaris, patrocinadors i altres deutors de les activitats

Aquest epígraf inclou els deutes dels estudiants, els deutors per subvencions, els imports per prestació de serveis i les provisions.

- **Alumnes**

El detall dels estudiants a 31 de desembre és el següent:

Concepte	2010	2009
Estudiants titulacions homologades en català	359.149,93	356.721,16
Estudiants titulacions homologades en castellà	194.435,21	236.323,13
Estudiants doctorat	5.771,70	8.029,69
Estudiants formació de postgrau	1.404.795,29	1.352.751,55
Estudiants programes oberts	11.308,77	33.283,11
Estudiants factures pendents de formalitzar	1.913,72	53.652,02
Estudiants abonaments pendents de formalitzar	-308.679,27	-505.175,27
Cobraments pendents d'aplicar/identificar	-73.968,79	-47.086,08
Estudiants dubtós cobrament	895.955,31	1.309.587,46
Total euros	2.490.681,87	2.798.086,77
Deteriorament de crèdit*	-1.092.273,69	-1.868.567,03
Total alumnes (euros)	1.398.408,18	929.519,74

* Tal com s'explica en el punt 4.4. Normes de registre i valoració - Instruments financers, en l'apartat *Préstecs i partides a cobrar*, per fer l'estimació del deteriorament dels deutes amb els clients, apliquem els següents criteris:

- Titulacions homologades en castellà: es traspassa com a dubtós cobrament la totalitat de l'import pendent de cobrar i es fa el corresponent import de deteriorament.
- Estudiants de formació de postgrau: es comptabilitza el deteriorament en funció de la quantitat de la matrícula feta efectiva per l'estudiant.



Fundació per a la Universitat Oberta de Catalunya
Comptes anuals i informe de gestió de l'exercici 2010



- **Deutors per subvencions**

El desglossament d'aquest epígraf al tancament de l'exercici és el següent:

Deutor	Exercici 2010	Exercici 2009
Diputació de Girona	150.000,00	175.000,00
Diputació de Tarragona	0,00	30.000,00
Generalitat de Catalunya	4.067.276,68	7.086.074,95
Administració central	25.520,33	102.670,16
Subvencions CEE Projectes Europeus	59.325,66	49.623,72
Altres	83.478,92	55.451,00
Total euros	4.385.601,59	7.498.819,83
Subvencions competitives pendents de justificar		
Generalitat de Catalunya	186.115,29	248.003,34
Administració central	490.706,60	757.166,70
Subvencions CEE Projectes Europeus	70.005,78	6.783,83
Altres	32.394,61	4.278,32
Total euros	779.222,29	1.016.232,19
Total deutors subvencions	5.164.823,88	8.515.052,02

- **Deutors per altres prestacions de serveis**


El detall per conceptes a 31 de desembre és el següent:

Concepte	Exercici 2010	Exercici 2009
Deutors per prestació de serveis	964.708,46	2.644.783,65
Deutors per factures pendents d'emetre	282.802,83	272.490,98
Deutors dubtós cobrament	288.958,11	366.166,79
Total euros	1.536.469,40	3.283.441,42
Deteriorament de crèdit	-288.958,13	-366.166,81
Total euros	1.247.511,27	2.917.274,61

- **Altres deutors**

El detall d'aquest epígraf a 31 de desembre és el següent:

Concepte	Exercici 2010	Exercici 2009
Bastretes a proveïdors	545.885,36	517.136,74
UOC AC Mèxic	-6.351,35	4.924,78
Generalitat - compensacions decret de preus	492.275,42	335.808,15
AGAUR - Beques matrícula	244.964,05	498,74
AGAUR - Pagament fraccionat matrícules estudiants	821.887,10	613.586,63
AGAUR - Ajuts aturats	273.247,50	0,00
Matrícules empreses	92.141,81	0,00
Total euros	2.464.049,89	1.471.955,04



Fundació per a la Universitat Oberta de Catalunya
Comptes anuals i informe de gestió de l'exercici 2010



Entitats del grup, multigrup i associades

La Fundació és la capçalera d'un grup de societats, cap de les quals no cotitza en borsa, i que es relacionen a continuació.

Participacions directes

Les participacions controlades directament per la Fundació és corresponen únicament amb la societat domiciliada a Barcelona i 100% participada Grup UOC, SL:

Exercici	Capital	Reserves i altres aportacions	Resultats d'exercicis anteriors	Resultat exercici	Cost inversió	Valor NET en llibres de la inversió
Exercici 2010	3.443.844,18	1.150.541,67	0,00	127.111,26	3.443.865,13	3.443.865,13
Exercici 2009	3.443.844,18	781.114,52	-973.970,95	1.343.398,10	3.443.865,13	3.443.865,13

Participacions indirectes

Les participacions controlades mitjançant la societat Grup UOC, SL unipersonal són les següents:

Exercici 2010 Societat	% Part.	Domicili	Capital	Reserves i altres aportacions	Dividend a compte	Resultats d'exercicis anteriors	Resultat exercici 2010
<u>Participacions indirectes</u>							
Editorial UOC, SL	100%	Barcelona	1.228.170,00	10.261,57		-452.390,69	19.164,23
Eureca Media, SL	100%	Barcelona	100.000,00	1.307.036,92			115.346,61
EducaciOnline, SL	50%	Barcelona	480.800,00	1.126.903,49	-200.000,00		575.744,39
Aula Activa, SL	100%	Barcelona	2.554.500,00	4.292.999,82		-6.444.806,64	-404,31

Exercici 2009	% Part.	Domicili	Capital	Dividend a compte	Resultats d'exercicis anteriors	Resultat exercici 2009
<u>Participacions indirectes</u>						
Editorial UOC, SL	100%	Barcelona	1.228.170,00	9.676,71	-457.654,46	5.848,63
Eureca Media, SL	100%	Barcelona	100.000,00	1.138.373,20	0,00	688.765,68
EducaciOnline, SL	50%	Barcelona	480.800,00	960.436,04	-500.000,00	866.467,45
Aula Activa, SL «en liquidació»	100%	Barcelona	2.554.500,00	4.292.999,82	-6.444.753,76	-52,88

Import disponible en pòlisses de crèdit a 31 de desembre

La Fundació té contractades diverses pòlisses de crèdit, que a 31 de desembre no s'han utilitzat i que es detallen a continuació:



Fundació per a la Universitat Oberta de Catalunya
Comptes anuals i informe de gestió de l'exercici 2010



Polissa de crèdit	Limit disponible 2010	Limit disponible 2009	Venciment
La Caixa	4.208.000,00	4.208.000,00	25/10/12
Santander Central Hispano	1.500.000,00	1.500.000,00	27/07/11

9. FONS PROPIS

La composició dels epígrafs d'aquest capítol i els moviments durant l'exercici han estat els següents:

Titularitat	Saldo 01.01.10	Aplicació resultats 2009	Resultats exercici	Saldo 31.12.10
Fons social	189.038,93			189.038,93
Reserves	5.054.143,61			5.054.143,61
Excedent positiu exercicis anteriors	701.986,90	95.585,44		797.572,34
Excedent positiu exercicis anteriors (venda GECSA) (*)		5.713.921,19		5.713.921,19
Resultats negatius exercicis anteriors	(2.695.903,77)			(2.695.903,77)
Resultats de l'exercici	5.809.506,63	(5.809.506,63)	(256.742,35)	(256.742,35)
Fons propis	9.058.772,30	0,00	(256.742,35)	8.802.029,95

Titularitat	Saldo 01.01.09	Aplicació resultats 2008	Resultats exercici	Saldo 31.12.09
Fons social	189.038,93			189.038,93
Reserves	5.054.143,61			5.054.143,61
Excedent positiu exercicis anteriors	668.904,85	33.082,05		701.986,90
Resultats negatius exercicis anteriors	-2.695.903,77			-2.695.903,77
Resultats de l'exercici	33.082,05	-33.082,05	5.809.506,63*	5.809.506,63
Fons propis	3.249.265,67	0,00	5.809.506,63	9.058.772,30

El fons social correspon a les aportacions dels patrons fundadors en el moment de constituir-se la Fundació, més una aportació de 90.151,82 euros l'any 1998 i els resultats positius dels exercicis 1994, 1995, 1996, 1997 i part de l'any 1998.

* En l'exercici 2009, la FUOC va vendre la seva participació en Gestió del Conocimiento, SA i va obtenir una plusvàlua de 5.713.921,19 euros, que s'aplicarà com a romanent extraordinari per a fer front a noves inversions autoritzades per la Generalitat, mitjançant addenda al Contracte programa 2009-2014. Vegeu punt 19.6.



Fundació per a la Universitat Oberta de Catalunya
Comptes anuals i informe de gestió de l'exercici 2010



10. EXISTÈNCIES

Les variacions experimentades per aquesta partida en l'exercici 2010 són les següents:

Existències	Exercici 2010			Exercici 2009		
	Brut	Deteriorament	Net	Brut	Deteriorament	Net
Embalatges	25.460,51		25.460,51	65.986,00		65.986,00
Béns destinats a les activitats	680.084,17	-100.000,00	580.084,17	705.726,85	-129.761,97	575.964,88
Total	705.544,89	-100.000,00	605.544,89	771.712,85	-129.761,97	641.950,88

La Fundació ha actualitzat la provisió per deteriorament feta en l'exercici anterior en funció dels estudis realitzats sobre els seus materials, deteriorant aquells que es considera que quedaran obsolets. Els moviments del compte de deteriorament han estat els següents:

	Saldo a 01/01/10	Altes	Baixes utilització	Baixes recuperació	Saldo a 31/12/10
Per materials obsolets	129.761,97	41.083,34	-70.845,31		100.000,00
Total euros	129.761,97	41.083,34	-70.845,31	0,00	100.000,00

Deteriorament	Saldo a 01/01/09	Altes	Baixes utilització	Baixes recuperació	Saldo a 31/12/09
Per materials obsolets	126.090,48	128.486,42	-124.814,93	0,00	129.761,97
Total euros	126.090,48	128.486,42	-124.814,93	0,00	129.761,97





11. MONEDA ESTRANGERA

La Fundació ha fet les operacions següents amb moneda diferent de l'euro durant l'exercici:

Valor en euros de les operacions en moneda estrangera	Exercici 2010	Exercici 2009
Prestació de serveis	326.428,94	448.022,39
Matrícula FPG	323.129,41	443.117,81
Matrícula programes oberts		3.578,07
Inscripcions seminaris	1.612,23	303,83
Despeses de viatge	1.687,30	1.022,68
Recepció de serveis	669.805,85	243.629,70
Assessors i col·laboradors	3.567,34	15.451,41
Assistència a congressos	10.244,67	18.623,15
Despeses en informàtica	11.928,33	4.673,16
Despeses en viatges i desplaçaments	19.152,14	16.878,15
Formació	43.081,88	26.902,31
Material de consulta	8.524,20	52.264,81
Programari estudiants	12.234,68	11.774,60
Publicitat	2.812,10	2.586,26
Subcontractació de serveis	487.472,08	34.058,65
Subscripcions/Quotes	59.650,57	56.142,94
Altres despeses	11.137,86	4.274,26

En l'exercici 2010 s'han reconegut diferències de canvi negatives i positives per un import de 26.855,62 euros i 37.106,14 euros, respectivament (20.267,02 euros i 23.261,98 euros en l'exercici 2009). Les diferències de canvi positives inclouen 20.825,24 euros (0 en l'exercici 2009) i les diferències de canvi negatives inclouen 723,63 euros (9.798,08 euros negatives en l'exercici 2009), corresponents a l'actualització dels imports pendents de cobrament i pagament al tancament de l'exercici, segons el tipus de canvi de les diferents monedes vigents a 31 de desembre.

12. SITUACIÓ FISCAL

Impost de societats

D'acord amb la Llei 49/2002, de 23 de desembre, la Fundació per a la Universitat Oberta de Catalunya s'acull al règim fiscal de les entitats sense finalitat lucrativa i dels incentius fiscals al mecenatge. Aquesta llei és modificada posteriorment per la Llei 62/2003, de 30 de desembre.

La FUOC es considera entitat sense finalitat lucrativa, a efectes d'aquesta llei, atès que compleix els requisits establerts en l'article 3.

Un dels requisits és la presentació anual d'una memòria econòmica a l'Agència Tributària. La informació que ha de constar en la memòria es detalla en el reglament per a l'aplicació del règim fiscal aprovat el 10 d'octubre de 2003. La FUOC presenta aquesta memòria econòmica des de l'any 2003.





Totes les activitats que duu a terme la FUOC es consideren exemptes de l'impost de societats, ja que o formen part de les rendes exemptes descrites en l'article 6 de la Llei o són explotacions econòmiques exemptes segons l'article 7.

IAE

La UOC, per les activitats que realitza, està donada d'alta en quatre epígrafs de l'IAE i n'està exempta, segons l'article 15 de la Llei 49/2002 i l'article 2 del Reial decret 1270/2003:

- Perquè les activitats que duu a terme estan exemptes en l'impost de societats.
- Perquè s'ha comunicat a l'Ajuntament la situació d'exempció.

IVA

El fet que la UOC dugui a terme activitats exemptes d'IVA i activitats subjectes a IVA, i la impossibilitat de distingir les factures rebudes segons les diferents activitats fan que s'apliqui una prorrata general.

Pels motius explicats en memòries d'anys anteriors, la FUOC té interposades reclamacions al TEAC contra els acords desestimadors de l'AEAT als escrits presentats demanant ingressos indeguts pels exercicis del 1998 al 2005.

A 31 de desembre la FUOC no ha comptabilitzat el possible import per recuperar, de 2,85 milions d'euros, corresponent als ingressos indeguts sol·licitats dels exercicis 1998 a 2005.

El 29 de desembre de 2010 es comunica a l'AEAT l'acord adoptat per cadascuna de les entitats relacionades de tributar en el règim especial del grup d'entitats d'IVA amb efecte a partir de l'1 de gener de 2011.

La FUOC és la societat dominant del grup, i Eurecamedia, SL (amb CIF B62109772) i Editorial UOC, SL (amb CIF B62755673) en són les societats dependents.

IBI

Es troben provisionats els imports corresponents a l'IBI dels darrers quatre anys no prescrits sobre l'immoble cedit en ús per la Generalitat de Catalunya de l'avinguda Tibidabo, 39-43 (Tibi-I) (vegeu nota 14.1).



Fundació per a la Universitat Oberta de Catalunya
Comptes anuals i informe de gestió de l'exercici 2010



13. INGRESSOS I DESPESES

13.1. Consums

L'import comptabilitzat com a consums de l'exercici 2010 presenta el detall següent:

Concepte	Exercici 2010	Exercici 2009
Consum materials estudiants	235.413,95	1.374.937,97
Altres materials per a estudiants	1.657.380,04	143.905,99
Ràpels sobre compres	(23.949,22)	-21.445,54
Consum de bens destinats a les activitats	1.868.844,77	1.497.398,42

13.2. Altres despeses d'explotació

La composició de la partida de serveis exteriors a 31 de desembre de 2010 és la següent:

Concepte	Exercici 2010	Exercici 2009
Lloguers	3.231.660,03	2.537.170,53
Reparació i conservació	2.367.621,42	2.410.898,40
Serveis de professionals independents	22.173.607,92	22.092.499,08
Transports	37.652,76	46.372,52
Primes assegurances	93.184,83	34.991,07
Serveis bancaris i similars	146.333,00	157.324,99
Publicitat, propaganda i relacions públiques	4.154.911,24	4.951.413,95
Subministraments	824.080,00	773.968,67
Comunicacions	781.871,45	737.673,47
Subcontractació de serveis	10.433.218,58	11.467.088,15
Altres serveis	5.633.886,42	5.567.147,33
Altres tributs	9.218,39	28.901,45
Pèrdues, deteriorament i variació de provisions	92.929,06	308.453,44
Altres despeses d'explotació	49.980.175,10	51.113.903,05

13.3. Despeses de personal

La composició de la partida de despeses de personal és la següent, no hi ha aportacions ni dotacions per a pensions:

Concepte	Exercici 2010	Exercici 2009
Sous i salaris	28.513.396,81	27.274.296,64
Seguretat Social empresa	7.160.381,82	7.010.342,30
Formació	505.750,11	552.592,05
Altres despeses socials	190.194,23	291.593,78
Despeses de personal	36.369.722,97	35.128.824,77



Fundació per a la Universitat Oberta de Catalunya
Comptes anuals i informe de gestió de l'exercici 2010

13.4. Remuneracions pendents de pagament

La composició al tancament de l'exercici és la següent:

Concepte	Exercici 2010	Exercici 2009
Remuneració variable gestió	633.485,22	620.690,35
Remuneració variable docència	89.337,39	76.001,21
Remuneracions pendents de pagament	76.743,99	145.233,61
Total	799.566,60	841.925,17

13.5. Ajustaments per periodificació

La composició dels ajustaments de passiu per periodificacions és la següent:

Ingressos anticipats	Exercici 2010	Exercici 2009
Projectes recerca de l'IN3	549.153,54	1.078.299,04
Prestacions de serveis projectes IN3	32.930,33	238.975,84
Projectes FUOC	652.292,50	646.862,66
Matrícula de desembre en les titulacions homologades en castellà	43.752,87	116.896,29
Matrícula de desembre en les titulacions homologades en català	597.812,47	514.170,88
Matrícula en formació de postgrau	7.012.886,94	3.374.018,65
Programes oberts	101.581,16	150.414,14
Altres	-3.998,35	719,64
Total euros	8.986.211,46	6.120.357,14

La composició dels ajustaments d'actiu per periodificacions és la següent:

Despeses avançades	Exercici 2010	Exercici 2009
Formació de postgrau	338.100,24	87.285,16
Projectes de la FUOC	6.828,63	6.975,59
Despeses avançades de costos d'estructura	122.337,33	149.649,98
Despeses avançades de costos variables	334.729,70	203.878,85
Total euros	801.995,90	447.789,58

14. PROVISIONS I CONTINGÈNCIES

14.1. Provisions reconegudes

En l'exercici 2010, les variacions experimentades per la partida de provisions per riscos i despeses és la següent:

Concepte	Saldo 01.01.2010	Dotacions	Aplicacions	Saldo 31.12.10
Altres provisions	509.738,65	81.834,18	(251.337,78)	340.235,06
Provisions per impostos	48.381,65	14.459,12	(10.960,93)	51.879,84
Provisions a llarg termini	558.120,30	81.834,18	(251.337,78)	388.616,70
Provisions a curt termini	27.273,79			27.273,79
Total provisions	585.394,09	81.834,18	(251.337,78)	419.394,59



Fundació per a la Universitat Oberta de Catalunya
Comptes anuals i informe de gestió de l'exercici 2010



Concepte	Saldo 01.01.2009	Dotacions	Aplicacions	Saldo 31.12.09
Altres provisions	521.954,09	26.824,64	-39.040,08	509.738,65
Provisions per impostos	44.378,09	13.326,38	-9.322,82	48.381,65
Provisions a llarg termini	566.332,18	26.824,64	-39.040,08	558.120,30
Provisions a curt termini	27.273,79			27.273,79
Total provisions	593.605,97	26.824,64	-39.040,08	585.394,09

La composició de les provisions és la següent:


Concepte	Exercici 2010	Exercici 2009
Borsa de crèdits de titulacions homologades en castellà	207.717,92	415.435,83
Control financer SOC curs Formadors ocupacionals	45.098,92	45.098,92
Subvencions de projectes competitiu pendents de justificar	79.188,89	22.379,26
IBI Av. Tibidabo (exercicis no prescrits)	51.879,84	48.381,65
Subvenció Diputació de Girona	8.229,33	26.824,64
Projecte Pau i constitucionalitat 2003	27.273,79	27.273,79
Total	419.388,69	585.394,09

14.2. Garanties compromeses amb tercers i altres passius contingents

L'Institut Català de Finances (d'ara endavant ICF) va atorgar a Grup UOC un préstec de 10 milions d'euros el 26 de juliol de 2005 perquè adquirís el 50% de les accions de Planeta UOC, SL, propietat del Grup Planeta, per 10,284 milions d'euros. En el punt 34 de la Memòria de l'exercici 2005 s'explica àmpliament tota l'operació, que va autoritzar en el seu moment la Direcció General de Dret i Entitats Jurídiques.

En garantia del compliment de les obligacions que contreu Grup UOC que dimanen d'aquest préstec, la FUOC, en el mateix acte d'atorgament i a requeriment de l'ICF, en cas d'impagament de Grup UOC, promet constituir a favor de l'ICF hipoteca immobiliària de primer rang per a garantir el deute pendent total que hi hagi amb l'ICF més els interessos ordinaris corresponents i altres despeses que es puguin originar. El deute pendent de Grup UOC amb l'ICF a 31 de desembre és de 2,32 milions d'euros (2,99 milions d'euros en l'exercici 2009) sense descomptar la comissió d'obertura que queda pendent de meritar de 0,12 milers d'euros (0,19 milers d'euros en l'exercici 2009), atesa l'amortització parcial anticipada per import de 4,17 milions d'euros feta el 29 de desembre de 2006, tal com es va preveure en la Comissió Permanent del Patronat de la FUOC de 28 de novembre de 2005, en què es va ratificar l'operació de crèdit PROFIT a interès zero per a reduir el crèdit de l'ICF.

La FUOC té vigents a 31 de desembre avals rebuts de les entitats financeres per un import de 4,68 milions d'euros, l'import més important dels quals correspon a:





- 3,75 milions d'euros són garantia de bestretes reemborsables del sector públic;
- 0,2 milions d'euros constitueixen garantia de les responsabilitats i obligacions assumides per la Fundació en el Contracte de prestació de serveis signat amb Gestió del Conocimiento, SA, en data 5 de juny de 2009;
- 0,47 milions d'euros constitueixen garantia de les responsabilitats i obligacions assumides per la Fundació en el Contracte de compravenda d'accions de la societat Gestió del Conocimiento, SA, signat en data 5 de juny de 2009.

15. INFORMACIÓ SOBRE EL MEDI AMBIENT

Separem les actuacions sostenibles que duem a terme des del punt de vista dels encàrrecs als proveïdors i el que efectuem per iniciativa pròpia.

Encàrrecs a proveïdors:

- La pintura que utilitzem és pintura a l'aigua, no porta cap tipus de dissolvent.
- L'empresa de neteja tampoc no utilitza productes nocius per a la capa d'ozó ni per al medi ambient.
- L'empresa que ha estat adjudicatària del servei de reprografia de la UOC té tots els certificats de sostenibilitat i de cura del medi ambient (ISO 14001).
- Utilitzem centres especials de treball per a dur a terme les tasques de jardineria de Castelldefels, de neteja al 22@, de recollida de paper i tòner.

Iniciatives pròpies:

- Canvi de mobiliari del professorat per un mobiliari que compleix totes les normatives ergonòmiques.
- Estem canviant les cadires operatives per cadires respectuoses amb el medi ambient, ja que són fabricades a partir de materials reciclats.
- Fa un parell d'anys que s'utilitza el paper reciclat de forma generalitzada.
- Pel que fa a l'eficiència energètica dels edificis:
 - o A l'edifici de Rambla del Poblenou, 156, s'han fet diverses intervencions que ajuden a reduir la despesa d'aigua i d'electricitat del sistema: intervenció en el col·lector primari i un reequilibrament de l'edifici.
 - o S'han regulat els horaris de l'edifici de Castelldefels per tal de consumir menys energia elèctrica.
 - o S'han ajustat les temperatures al Reglament d'instal·lacions tèrmiques als edificis (RITE).



Fundació per a la Universitat Oberta de Catalunya
Comptes anuals i Informe de gestió de l'exercici 2010

16. SUBVENCIONS, DONACIONS I LLEGATS REBUTS

La variació produïda durant l'exercici ha estat la següent:

Concepte	2010	2009	Variació	2010	2009	Variació
Subvencions oficials de capital						
Anterior a 2010						
Totes	23.378.747,26				15.595.234,58	7.783.512,68
Contracte programa Inversió Generalitat				7.677.530,82	6.444.567,64	-1.232.963,18
Contracte programa Inversió Ministeri				1.271,10	1.073,65	-197,45
Drets de finançament - CP Inversió Generalitat				93.616,99	92.394,59	-1.282,40
Subvencions altres CBUC				8.279,16	6.896,57	-1.442,59
Subvencions altres Generalitat				7.490,94	6.726,02	-784,92
Subvencions altres Ministeri				6.048,44	5.585,31	-463,13
Total subvencions oficials de capital	23.378.747,26			7.794.237,45	22.152.358,36	-9.020.626,35
Cessions gratuïtes						
Valoració dels edificis Tibi III	12.758.895,51				11.957.630,70	-801.264,81
Dret real de superfície de l'edifici del Parc de la Mediterrània de la Tecnologia	1.642.450,10				1.545.844,75	-96.615,35
Total cessions gratuïtes	14.401.356,61			0,00	13.503.475,45	-897.880,16
Donacions i llegats de capital						
Altres donacions privades	36.359,17			1.511,08	27.802,51	-10.097,74
Altres subvencions, donacions i llegats						
Anterior a 2010						
Totes	946.445,46				804.709,48	141.735,98
Subvencions despeses Profit						
Subvencions CP despeses Generalitat				32.428.007,46	32.428.007,46	0,00
Subvencions altres Generalitat				1.049.010,69	1.049.010,69	0,00
Subvencions CP despeses Ministeri				998.728,90	998.728,90	0,00
Subvencions altres Ministeri				555.564,85	555.564,85	0,00
Subvencions UE				202.475,90	202.475,90	0,00
Subvencions altres				275.213,91	275.213,91	0,00
Cessions gratuïtes d'accions Portal Univ.	19.812,13				15.858,24	3.953,89
Total cessions gratuïtes, donacions i llegats	966.257,59			35.599.001,71	820.567,72	-35.654.691,58
Subvencions, donacions i llegats rebuts	38.782.749,63			43.304.750,24	36.504.204,04	-45.583.295,83



Fundació per a la Universitat Oberta de Catalunya

Comptes anuals i Informe de gestió de l'exercici 2010

Subvencions oficials de capital	2009	2010	2009	2010	2009	2010
Anterior a 2009						
Totes	22.361.662,82		8.379.047,93	-7.159.396,93		15.202.265,89
Contracte programa inversió Generalitat			74.307,51	-641.726,31		7.737.321,82
Contracte programa inversió Ministeri			58.956,32	-552,5		73.755,01
Subvencions altres			132.904,93	-881,51		58.074,81
Subvencions altres Generalitat			187.547,53	-6.395,44		126.509,49
Subvencions altres Ministeri				-6727,09		180820,44
Total subvencions oficials de capital	22.361.662,82		8.832.764,22	-7.815.679,78	0,00	23.378.747,26
Cessions gratuïtes						
Valoració dels edificis Tibi III	13.560.160,32			-801.264,81		12.758.895,51
Dret real de superfície de l'edifici del Parc de la Mediterrània de la Tecnologia	1.739.075,40			-96.615,30		1.642.460,10
Total cessions gratuïtes	15.299.235,72		0,00	-897.880,11	0,00	14.401.355,61
Donacions i llegats de capital	14.602,08		26.412,80	-4.625,71	0,00	36.389,17
Altres subvencions, donacions i llegats						
Anterior a 2009						
Totes	1.086.008,33		11.325,59	-150.888,46		946.445,46
Subvencions despeses Profit			29.379.291,72	-29.379.291,72		0,00
Subvencions CP despeses Generalitat			1.167.790,92	-1.218.604,33		0,00
Subvencions altres Generalitat	319.282,50		1.125.692,49	-1.125.692,49		0,00
Subvencions CP despeses Ministeri			635.261,96	-1.433.187,46		0,00
Subvencions altres Ministeri	2.095.631,64		300.960,63	-128.785,30		0,00
Subvencions UE	113.194,63		273.354,65	-217.332,72		0,00
Subvencions altres				-285.369,96		0,00
Cessions gratuïtes d'accions GECSA i Portal Univ.	300.930,16			-281.118,03		19.812,13
Total altres subvencions, donacions i llegats	3.915.047,26		32.893.677,96	-33.934.900,51	-1.907.567,12	966.257,59
Subvencions, donacions i llegats rebuts	41.590.547,88		41.752.854,98	-42.653.086,11	-1.907.567,12	36.782.749,63

* La partida d'altres moviments de l'exercici 2009 recull l'adaptació en les xifres comparatives del canvi de criteri detallat en el punt 2.4 anterior.



Fundació per a la Universitat Oberta de Catalunya
Comptes anuals i informe de gestió de l'exercici 2010

Les subvencions rebudes corresponen al finançament d'organismes públics, a excepció de 26.979,08 euros (120.767,45 euros en l'exercici 2009), que corresponen a finançament privat.

Ajuts Generalitat de Catalunya

Les ajudes públiques rebudes de la Generalitat de Catalunya considerades com no reintegrables són:

Concepte	Departament	Exercici 2010	Exercici 2009
Contracte del programa de subvenció a la inversió	Direcció General Universitats	7.677.530,82	8.005.632,93
Campus Excel·lència	Direcció General Universitats	0,00	373.415,00
Contracte de programa de subvenció a les despeses corrents	Direcció General Universitats	29.194.207,46	29.379.291,72
Contracte de programa objectius estratègics	Direcció General Universitats	1.833.800,00	
Drets sobre variables CP	Direcció General Universitats	1.400.000,00	
Finançament inversió de projectes competitiu	Servei Ocupació Catalunya AGAUR		126.388,36
		7.490,94	6.516,57
Compensacions per les exempcions dels preus dels serveis acadèmics	Direcció General Universitats	327.943,24	234.169,60
Ajut aturats	Servei Ocupació Catalunya	273.247,50	
Altres subvencions	Institució de les Lletres Catalanes		12.000,00
	Direcció General Universitats		76.147,61
	Tribunal Català de Defensa de la Competència		4.753,20
	Of. Pau i Drets Hum.		3.586,02
	Fundació i2Cat	22.000,00	
	Universitats	3.619,00	
	Agència per la Qualitat del Sistema Universitari S. Telecomunic. i SI*	2.000,00	1.000,00
			141.366,52
Total subvencions considerades no reintegrables*		40.741.838,96	38.364.267,53

* La imputació a resultats de l'exercici s'ha reconegut en el compte de pèrdues i guanys sobre una base sistemàtica i racional de forma relacionada amb les despeses o de la depreciació que experimenten els actius finançats amb la subvenció.

Els imports rebuts de la Generalitat de Catalunya tractats com «deutes transformables en subvencions» en el passiu no corrent fins al moment de considerar-se com no reintegrables, tal com es detalla en la nota 4.13 anterior, es corresponen amb:

	Exercici 2010	Exercici 2009
Agència Catalana Cooperació Desenvolupament	2.167,21	84.387,80
Agència de Gestió d'Ajuts Universitaris i de Recerca	501.249,41	317.934,61
Casa de les Llengües	160.980,88	160.941,94
Departament Governació i Relacions Institucionals	36.000,00	0,00
Departament de la Vicepresidència	0,00	120.000,00
Departament d'Innovació, Universitat i Empresa	28.369,10	58.500,00
Institut Català Internacional per la Pau	1.377,77	0,00
Servei d'Ocupació de Catalunya	273.247,32	61.634,45
Escola Administració Pública		1.663,70
Total registrat com deutes transformables en subvencions	1.003.391,68	805.062,50





Informació sobre l'origen de les subvencions rebudes

Les subvencions més significatives rebudes en l'exercici es corresponen amb:

- **Subvenció del Contracte de programa de la Generalitat de Catalunya**

La Generalitat de Catalunya finança les despeses de funcionament i el programa d'inversions de la FUOC (vegeu quadre anterior).

- **Projectes competitius - activitats finançades**

L'activitat de recerca a la UOC s'organitza en tres espais institucionals: l'IN3 (Internet Interdisciplinary Institute), l'eLearn Center i l'activitat de recerca desenvolupada pel professorat dels diferents estudis no adscrits a aquests dos centres.

L'IN3, com a institut de recerca de la UOC, focalitza la seva activitat en l'àmbit interdisciplinari de la societat de la informació i el coneixement i dona suport a un total d'onze grups i tres programes de recerca. Els àmbits temàtics en què se centra l'activitat són: Gender & ICT, Migration & ICT, ePolitics, Network Security & Law, eHealth, Software Development, Business & ICT, Mobile Communication i Communication & New Media.

L'eLearn Center, el centre d'innovació i recerca en aprenentatge virtual (*e-learning*), s'especialitza en l'anàlisi de l'ús de les tecnologies per a l'aprenentatge i en el desenvolupament de projectes d'innovació en l'àmbit de l'aprenentatge virtual. Dona suport a un total de set grups de recerca i a diferents professors i personal de gestió que hi estan adscrits.

Totes les subvencions gestionades per l'OSRT (Oficina de Suport a la Recerca i Transferències), es pressuposten, es planifiquen i es lliuren als organismes finançadors. La planificació recull aspectes tècnics, pressupostaris i de justificació econòmica. A més, es duu a terme un seguiment exhaustiu al llarg de la vida dels projectes, i es tanquen tant econòmicament com tècnicament des de l'OSRT i de manera consensuada amb l'investigador principal.

L'OSRT dota cada projecte d'un responsable del seguiment administratiu i tècnic i d'un responsable del seguiment econòmic, que acompanyen i vetllen pel projecte durant tota la durada. Tots els recursos que rep la FUOC quan se'ns concedeix una subvenció es dediquen únicament i exclusivament al projecte i sempre que la normativa de la convocatòria ho permeti, s'intenta que cobreixi els costos indirectes que en genera la gestió.

En cas que un projecte es tanqui amb romanent, segons l'acord de la Comissió Permanent del Patronat, de data 12 de febrer de 2008, l'investigador principal pot utilitzar-lo per a poder iniciar nous projectes de recerca pròpia, o bé ampliar la disponibilitat de projectes en curs. En aquest sentit, el Consell de Govern valora i aprova les propostes de l'investigador principal dins dels seixanta dies de la seva presentació, i els romanents quedaran disponibles per a l'investigador principal durant un any comptable a partir de l'any següent al cobrament de l'ajut esmentat. Transcorregut el període màxim d'execució del romanent, aquest romanent es consolidarà al resultat de la Universitat, mentre que fins a aquell moment es registrarà com a ajustament de periodificació del passiu del balanç de situació.



Fundació per a la Universitat Oberta de Catalunya
Comptes anuals i informe de gestió de l'exercici 2010



La FUOC compleix amb els compromisos derivats dels ajuts, que no són altres que desenvolupar la recerca, el desenvolupament de la innovació o la transferència per la qual s'ha concedit un ajut, tot respectant les bases i les regles d'elegibilitat i activitat de cada ajut.

Tal com es detalla en el punt 4.13 anterior, es registren com a passiu no corrent les ajudes rebudes fins al moment en què compleixen les condicions per a ser tractades com no reintegrables. Els imports registrats com «deutes transformables en subvencions» es corresponen amb 2.317.495,79 € (1.835.576,31 € en l'exercici 2009).

Les modificacions produïdes sobre els imports inicialment concedits, les quals corresponen fonamentalment a ampliacions de les ajudes rebudes inicialment i a ajustos dels imports finalment justificats, no han estat per imports rellevants en els exercicis 2010 ni 2009.

17. FETS POSTERIORIS AL TANCAMENT

En data 15 d'abril de 2011, la FUOC notifica a la Intervenció General de la Generalitat de Catalunya la modificació pressupostària per les inversions que es preveu fer al llarg de l'exercici amb càrrec al romanent de tresoreria afectat, generat per l'alienació de la participació en el capital de la societat Gestión del Conocimiento, SA.


L' import que es preveu aplicar de romanent a l'any 2011 és de 2.230.981,66 euros.

18. OPERACIONS AMB PARTS VINCULADES

PARTS VINCULADES	Vinculació	Participació
Eureca Media	Societat dominada	Indirecta
Editorial UOC	Societat dominada	Indirecta
Grup UOC	Societat dominada	Directa
EducaciOnline	Societat multigrup	Indirecta
Aula Activa «en liquidació»	Societat dominada	Indirecta
Xarxa Virtual	Altres parts vinculades	
UOC Mèxic	Altres parts vinculades	

18.1. Operacions amb parts vinculades

Exercici 2010 Operacions	Eureca Media	Editorial UOC	Grup UOC	EducaciOnline
Prestació de serveis*	14.618,59	5.693,97	18.681,22	335.359,52
Recepció de serveis*	-3.300.362,35	-293.636,87		
Ingressos per interessos				
Despeses per interessos			-55.450,17	



Fundació per a la Universitat Oberta de Catalunya
Comptes anuals i informe de gestió de l'exercici 2010

Exercici 2009 Operacions	Eureca Media	Editorial UOC	Grup UOC	EducacióOnline	GEGSA**
Prestació de serveis*	13.877,08	17.841,11	13.703,63	982.713,20	72.717,89
Recepció de serveis*	-3.981.786,38	-287.494,64		-1.170,00	-155.076,16
Ingressos per interessos			13.855,23		
Despeses per interessos			-99.676,34		

* Es corresponen amb els imports, sense considerar l'IVA no deduïble.

** Societat dominada amb participació directa/indirecta fins al 5 de juny de 2009. Les operacions es relacionen fins aquesta data.

Les operacions de recepció de serveis amb Eureca Media inclouen l'elaboració de material didàctic activat com a immobilitzat intangible. Els imports activats per aquest concepte han estat de 2.748.147,98 euros i de 2.746.117,54 euros (IVA no deduïble inclòs) per als exercicis 2010 i 2009 respectivament.

18.2. Saldos deutors amb parts vinculades

Saldos deutors amb parts vinculades Exercici 2010	Eureca Media	Editorial UOC	Grup UOC	EducacióOnline
Deutors comercials i altres comptes a cobrar				
Clients comercials	271.850,34	4.773,99	7.368,86	112.091,82
Clients amb factures pendents d'estendre	0,00	0,00	0,00	0,00
Acomptes	271.850,34			

Saldos deutors amb parts vinculades Exercici 2009	Eureca Media	Editorial UOC	Grup UOC	EducacióOnline
Deutors comercials i altres comptes a cobrar				
Clients comercials	3.438,56	13.834,05		673.081,34
Clients amb factures pendents d'estendre	600,00	5.400,00	5.000,00	

18.3. Saldos creditors amb parts vinculades

Saldos creditors amb parts vinculades Exercici 2010	Eureca Media	Editorial UOC	Grup UOC	EducacióOnline
Deutes a llarg termini				
Altres passius financers			1.660.029,92	
Deutes a curt termini				
Proveïdors immobilitzat			660.890,44	
Altres deutes amb entitats del grup i associades			8.662,50	
Interessos a curt termini de deutes amb entitats del grup i associades				
Creditadors comercials i altres comptes a pagar				
Proveïdors	166.059,30	182.160,06	26,96	
Proveïdors factures pendents de rebre	6.998,86	11.952,48		



Fundació per a la Universitat Oberta de Catalunya
Comptes anuals i informe de gestió de l'exercici 2010



Saldos creditors amb parts vinculades Exercici 2009	Eureka Mèdia	Editorial UOC	Grup UOC	EducacióOnline	GECSA
Deutes a llarg termini					
Altres passius financers			2.320.920,33		
Deutes a curt termini					
Proveïdors d'immobilitzat	1.189.313,74				77.819,76
Altres deutes amb entitats del grup i associades			659.242,32		
Interessos a compte de deutes amb entitats del grup i associades			8.867,78		
Compte corrent amb entitats del grup i associades					
Creditors comercials i altres comptes a pagar					
Proveïdors	327.139,85	187.878,91			
Factures pendents de rebre proveïdors	70.194,89	21.082,20			1.170,00

18.4. Altres parts vinculades

A 31 de desembre de 2010 hi havia pendents de pagament 55.789,02 euros a Xarxa Virtual (26.140,38 euros en l'exercici 2009). Els imports pendents de cobrament corresponen a 6.351,35 corresponents a UOC Mèxic (35.352,89 euros en l'exercici 2009) i 0,00 euros a Xarxa Virtual (47,86 € en l'exercici 2009).

Les operacions fetes amb altres parts vinculades han estat les següents:

Altres parts vinculades	Xarxa Virtual Exercici 2010	UOC Mèxic Exercici 2010	Xarxa Virtual Exercici 2009	UOC Mèxic Exercici 2009
Operacions				
Prestacions de serveis			151,10	
Recepció de serveis	-38.304,00	-553.005,52	-39.777,45	-511.639,80

18.5. Retribució dels membres de Patronat i Consell de Govern

Durant els exercicis 2010 i 2009, els membres del Patronat han rebut únicament retribucions en concepte de dietes per desplaçament per assistència a reunions i no hi ha hagut cap altra remuneració ni cap mena d'obligació en matèria de pensions, d'assegurances de vida, d'avançaments o de crèdits amb cap dels patrons.

El Consell de Govern de la Fundació està format per la rectora, els vicerectors i el gerent, la retribució total dels quals ha estat durant l'exercici de 745.315,65 euros (942.043,54 euros en l'exercici 2009).





19. ALTRA INFORMACIÓ

19.1. Nombre mitjà de persones

El nombre mitjà de persones ocupades en el curs de l'exercici, distribuït per categories i desglossat per sexes, és:

Exercici 2010	Base		Temporals / Projecte		Becarià	
	Dones	Homes	Dones	Homes	Dones	Homes
Direcció	18	21				
Direcció grup operatiu / Gabinet	18	21				
Gestors centres de suport	4	4				
Personal docent	94	114	11	14		
Tècnics	259	97	52	35	11	4
Administratius	23	4	9	5		
Informadors						
	416	261	72	54	11	4

Exercici 2009	Base		Temporals / Projecte		Becaris	
	Dones	Homes	Dones	Homes	Dones	Homes
Direcció	14	13				
Direcció grup operatiu / Gabinet	24	21				
Gestors centres de suport	3	4				
Personal docent	87	113	15	8		
Tècnics	212	99	47	39	9	8
Administratius	59	9	29	8		
Informadors	16	2	4	1		
	415	261	95	56	9	8

19.2. Retribució als auditors

L'import dels honoraris professionals meritats pels auditors de la Fundació durant l'exercici ha estat de 29.664,02 euros més IVA, amb relació a l'auditoria del 31 de desembre de 2010, i de 24.412,08 euros per altres serveis (29.664,02 euros i 39.100,00 euros respectivament en l'exercici 2009).

19.3. Evolució de l'activitat comprada UOC Campus Iberoamèrica, SL

Mitjançant l'escrit presentat en data 10 de juny de 2005, la FUOC va sol·licitar a la Direcció General de Dret i Entitats Jurídiques (d'ara endavant, el Protectorat) l'autorització per a dur a terme l'operació de compra de la participació del Grup Planeta en la societat Planeta UOC, SL (d'ara endavant, PUOC).

En data 27 de juliol de 2005, el Protectorat va resoldre autoritzar l'operació condicions següents:

- Que en els comptes anuals que presenti la FUOC es detalli anualment l'operació autoritzada per aquesta resolució i es quantifiquin els efectes econòmics que ha produït aquesta operació.



Fundació per a la Universitat Oberta de Catalunya
Comptes anuals i informe de gestió de l'exercici 2010



- Que en cap cas no es redueixin els preus privats que garanteixen el flux de caixa previst.

Durant l'any 2010 la FUOC ha continuat aplicant els preus privats a aquesta activitat, d'acord amb les tarifes aprovades en la Comissió Permanent del Patronat de 5 de maig del 2010 i posteriorment ratificades en el Plenari del Patronat de 2 de juny del 2010.

Pel que fa als efectes econòmics, a continuació detallem per línies d'activitat el marge directe que ha generat durant el 2010 l'activitat comprada:

Exercici 2010	Titulacions homologades en castellà	Formació de postgrau	Seminaris i cursos d'estiu i hivern	TOTAL
	DIRECTES VARIABLES			
Ingressos directes variables	10.105.902	3.450.753	551.287	14.107.942
Matrícula	10.105.902	3.450.753	551.287	14.107.942
Despeses directes variables	2.782.852	1.199.142	162.673	4.144.667
Consultoria	1.861.828	739.713	140.474	2.742.015
Tutoria	465.588	135.041		600.630
Materials	450.405	129.665	17.469	597.540
Cànon proj. compartits		194.681		194.681
Comissions cobrament	5.030	42,21	4.730	9.802
RESULTAT DIRECTE VARIABLE	7.323.050	2.251.611	388.614	9.963.274
DIRECTES FIXES				
INGRESSOS DIRECTES FIXOS	224.579	0	0	224.579
Tràmits d'expedient / biblioteca	224.579			224.579
DESPESES DIRECTES FIXES	2.167.342	1.683.296	13.883	3.864.521
Desenv. metodològic	45.357	40.185	676	86.217
Màrqueting, accés i atenció estud.	1.660.779	1.536.237	9.313	3.206.328
Operacions docents	270.424	21.977	928	293.329
Biblioteca	115.471	42.725	1.803	160.000
Comunitat	75.312	42.172	1.164	118.648
RESULTAT DIRECTE FIX	-1.942.763	-1.683.296	-13.883	-3.639.942
RESULTAT DIRECTE TOTAL	5.380.287	568.315	374.730	6.323.332



Fundació per a la Universitat Oberta de Catalunya
Comptes anuals i informe de gestió de l'exercici 2010

Exercici 2009	Titulacions homologades en castellà	Formació de postgrau	Seminaris i cursos d'estiu i hivern	TOTAL
	DIRECTES VARIABLES			
INGRESSOS DIRECTES VARIABLES	11.413.145	5.910.980	629.989	17.954.113
Matrícula	11.413.145	5.910.980	629.989	17.954.113
DESPESES DIRECTES VARIABLES	3.289.187	1.873.677	181.437	5.344.301
Consultoria	2.134.490	1.154.987	143.406	3.432.882
Tutoria	528.809	249.294		778.103
Materials	622.557	263.063	31.682	917.302
Cànon proj. compartits		205.772		205.772
Comissions cobrament	3.331	562	6.349	10.242
RESULTAT DIRECTE VARIABLE	8.123.957	4.037.303	448.552	12.609.812
DIRECTES FIXES				
INGRESSOS DIRECTES FIXES	192.672	0	0	192.672
Tràmits d'expedient / biblioteca	192.672			192.672
DESPESES DIRECTES FIXES	2.705.364	1.925.372	35.282	4.666.018
Desenvolupament metodològic	155.816	94.881	3.283	253.980
Màrqueting, accés i atenc.estud.	2.049.754	1.733.743	27.049	3.810.546
Operacions docents	226.927	14.283	891	242.101
Biblioteca	134.821	37.515	2.844	175.180
Comunitat	138.045	44.952	1.215	184.212
RESULTAT DIRECTE FIX	-2.512.692	-1.925.372	-35.282	-4.473.346
RESULTAT DIRECTE TOTAL	5.611.266	2.111.930	413.270	8.136.466

Les despeses directes fixes s'han imputat en global segons el volum d'activitat.

Aquest marge directe de 6,32 milions d'euros (8,14 milions en l'exercici 2009) representa el 32% (44% en l'exercici 2009) del marge directe total que la Universitat ha generat durant el 2010 amb l'activitat docent.

19.4. Canvis en la composició dels membres del Patronat

El Parlament de Catalunya, a proposta del Govern de la Generalitat, va aprovar el 23 de desembre passat la Llei 26/2009, de mesures fiscals, financeres i administratives, que en l'article 44 modifica la composició del Patronat de la Fundació per a la Universitat Oberta de Catalunya, que queda constituït pels membres següents:

- Cinc patrons representants de les entitats fundadores, dels quals un és el director de la Corporació Catalana de Mitjans Audiovisuals, dos seran designats per la Cambra Oficial de Comerç, Indústria i Navegació de Barcelona, i dos més seran designats per la Federació Catalana de Caixes d'Estalvis.
- Vuit patrons designats pel Govern de la Generalitat de Catalunya.
- Deu patrons designats pel Patronat entre persones físiques i jurídiques de rellevància en els àmbits social, cultural, científic o professional, que no pertanyin al sector públic.





La presidència recaurà en un dels vuit patrons designats pel Govern de la Generalitat.

A continuació detallem els canvis en la composició actual del Patronat i els membres a 31 de desembre de 2010, sense tenir en compte els que s'han produït al llarg d'aquest període:

Els canvis produïts afecten els patrons públics designats pel Govern de la Generalitat de Catalunya.

Composició dels patrons públics a 31 de desembre de 2010:

President

Josep Huguet i Biosca, en càrrec de conseller del Departament d'Innovació, Universitats i Empresa.

Vocals

Ernest Maragall Mira, en càrrec de conseller del Departament d'Educació.

Maria del Mar Serna i Calvo, en càrrec de consellera del Departament de Treball.

Josep Ribas Seix, en càrrec de director general d'Universitats del Departament d'Innovació, Universitats i Empresa.

Joan Majó Roca, en càrrec de comissionat per a Universitats del Departament d'Innovació, Universitats i Empresa.

Patrick Torrent, en càrrec de sotsdirector de l'Agència Catalana de Turisme.

Jordi Bosch, en càrrec de secretari de Telecomunicacions i Societat de la Informació.

Enric Aloy Bosch, en càrrec de secretari general d'Innovació, Universitats i Empresa.

Composició actual dels patrons públics:

El Consell de Govern de la Generalitat de Catalunya el 17 de maig del 2011 va proposar com a patrons públics de la Generalitat els següents:

Andreu Mas-Colell, Francesc Xavier Mena, Irene Rigau i Oliver, Antoni Castellà i Clavé, Lluís Jofre i Roca, Josep Maria Martorell i Rodon, Carles Flamerich i Castells, Josep Ribas i Seix.

19.5. Aplicació d'elements patrimonials i d'ingressos a finalitats estatutàries

La Llei 4/2008, de 24 d'abril, del llibre tercer del Codi Civil de Catalunya, relatiu a les persones jurídiques, estableix en l'article 333.2 que «Les fundacions han de destinar almenys el setanta per cent de les rendes i altres ingressos nets anuals que obtenen al compliment dels fins fundacionals...». D'acord amb el que es desprèn de la liquidació del seu pressupost, la Fundació destina la totalitat de les rendes obtingudes a finalitats estatutàries.

D'altra banda, la FUOC no té actius no destinats a les seves finalitats estatutàries. És important cal fer menció que en la rúbrica de construccions incorpora l'edifici de la seu de Castelldefels corresponent a l'edificació sobre un terreny en cessió d'un dret de superfície, que va rebre la Fundació l'any 2001 sobre una finca propietat de la Generalitat de Catalunya, situada al Parc Mediterrani de la Tecnologia, tal com es detalla en la nota 4.1 anterior. En aquest moment la





FUOC es troba en un procés de reestructuració d'espais, amb l'objectiu de facilitar l'intercanvi entre professors i augmentar la presència de la FUOC en un espai estratègic com el 22@. Com a conseqüència, durant el 2010 s'ha traslladat la pràctica totalitat del personal destinat a la seu de Castelldefels a l'edifici Media-TIC, i s'estan valorant diferents alternatives d'us per aquest immoble.

19.6. Compromís reinversió plusvàlua Gestión del Conocimiento, SA

En data 5 de juny de 2009, la FUOC i Grup UOC van vendre la seva participació en la empresa Gestión del Conocimiento, SA. Aquesta operació va ser autoritzada prèviament per acord del Consell de Govern de la Generalitat en data 19 de maig de 2009 i va generar una plusvàlua a la FUOC de 5.713.921,19 euros que s'han reconegut com a resultat extraordinari de l'exercici 2009.

En l'esmentat acord, es preveu que, en futurs exercicis, la FUOC destinarà aquest ingrés a realitzar inversions necessàries per al desenvolupament de la seva activitat principal i no previstes en el Contracte programa subscrit amb la Generalitat per al període 2009-2014. Aquestes inversions que la FUOC preveu efectuar s'han inclòs en el Contracte programa mitjançant la signatura d'una addenda que va ser aprovada en acord de Govern de la Generalitat de data 22 de desembre de 2009.

L'anàlisi de la disponibilitat dels romanents per l'operació de GECSA es detalla en l'annex del pressupost públic en el punt 3.

19.7. Informació sobre els aplaçaments de pagaments efectuats a proveïdors. Disposició addicional tercera (deure d'informació de la Llei 15/2010 de 5 de juliol)

El 7 de juliol de 2010 va entrar en vigor la Llei 15/2010, de mesures contra la morositat. Aquesta llei distingeix entre contractes privats i contractes administratius, i estableix uns terminis màxims de pagament (60 i 30 dies respectivament) i un període transitori per a cadascun d'ells, a més del pagament d'interessos de demora en cas d'incompliment dels terminis.

A la FUOC, per no tenir la consideració d'Administració pública, li són d'aplicació els terminis de pagament que la llei estableix pel que fa a contractes privats. Els terminis establerts són els següents:

- Proveïdors nous: 60 dies.
- Proveïdors antics: s'estableix un període transitori, durant el qual s'adaptarà el termini de pagament segons el calendari següent:
 - De 7/7/2010 a 31/12/2011: 85 dies.
 - D'1/1/2012 a 31/12/2012: 75 dies.
 - A partir d'1/1/2013: 60 dies.

La FUOC aplica des de l'entrada en vigor de la llei aquestes condicions, mantenint la política de concentrar els seus pagaments el dia 10 de cada mes. Tanmateix, es donen situacions puntuals en què aquests terminis poden ser sobrepassats.

Al tancament de l'exercici figuren saldos per import d'1.660.118 euros que superen aquest termini. Tanmateix, cal considerar que amb antiguitat superior a 4 mesos, els deutes pendents de pagament seria de 256.719 €.






20. INFORMACIÓ SEGMENTADA

La distribució de l'activitat segons les línies de serveis és la següent:

Categoria	Exercici 2010	Exercici 2009
Titulació homologada en català	27.463.829,83	24.257.780,89
Titulació homologada en castellà	10.703.569,82	10.528.951,30
Formació de postgrau	7.401.546,80	7.025.639,98
Màsters oficials en català	1.359.048,36	730.002,52
Màsters oficials en castellà	975.662,47	616.217,12
Seminaris i cursos de curta durada en català	1.131.610,20	1.460.377,53
Seminaris i cursos de curta durada en castellà	330.412,88	385.019,09
Altres ingressos docència	961.301,53	666.426,83
Projectes	2.695.172,74	1.638.875,10
Serveis a empreses	1.098.032,57	1.113.200,86
Ingressos recerca	1.018.303,41	947.738,93
Vendes i prestacions de serveis	55.138.490,61	49.370.230,15




Fundació per a la Universitat Oberta de Catalunya
Comptes anuals i Informe de gestió de l'exercici 2010

21. LIQUIDACIÓ DEL PRESSUPOST DE LA FUOC DE L'EXERCICI 2010

21.1. Liquidació del pressupost corrent de la FUOC

	PRESS. 10	%	LIQ. 10	%	DIFERÈNCIA	% Incr.
	88.496.615,73	100%	90.023.039,12	100%	1.826.423,39	2%
TOTAL DESPESSES sense operació GEC						
DESPESSES DIRECTES VARIABLES	22.084.893,88	25%	22.032.949,61	24%	-52.044,37	0%
Consultoria	14.746.618,77	17%	15.455.654,17	17%	709.035,40	5%
Tutoria	4.130.400,00	5%	3.396.152,14	4%	-734.247,86	-22%
Materials	2.600.692,00	3%	2.766.477,31	3%	165.885,31	6%
Cànona projectes compartits	489.051,83	1%	287.659,46	0%	-191.392,37	-64%
Comissions cobrament	118.131,28	0%	116.806,43	0%	-1.324,85	-1%
DESPESSES DIRECTES FIXES	9.871.256,38	11%	9.878.519,83	11%	7.263,25	0%
Desenv. metodològic	576.722,15	1%	411.890,94	0%	-164.831,21	-40%
Màrqueting, accés i atenc. estud.	6.210.065,44	7%	6.161.921,54	7%	-48.163,90	-1%
Operacions docents	1.352.036,23	2%	1.739.516,95	2%	387.480,72	22%
Biblioteca	927.515,53	1%	857.849,37	1%	-69.666,16	-8%
Comunitat/Alumni	604.897,03	1%	707.340,83	1%	-87.556,20	-14%
DESPESSES ESTRUCTURA	60.736.255,25	68%	51.747.023,63	57%	-1.010.771,58	2%
Costos de personal	32.901.645,55	37%	32.291.573,47	36%	-610.072,08	-2%
Infraestructures edificis i serveis centrals	5.586.894,97	6%	5.527.175,38	6%	-59.719,59	-1%
Organització i assessorament universitari i jurídic	435.550,60	0%	975.034,19	1%	542.686,49	42%
Innovació	379.680,00	0%	408.721,22	0%	30.041,22	7%
Lliament nous projectes	0,00	0%	0,00	0%	0,00	-
Serveis ETI i externalització despesa	113.000,00	0%	759.158,64	1%	646.158,64	85%
Gestió comptable, financeria i fiscal	454.900,80	1%	538.105,58	1%	83.204,76	15%
Tecnologies informac. i comunic. i organitz. plantif.	3.591.062,93	4%	3.304.042,97	4%	-227.019,96	-7%
Gestió i desenvolupament de l'equip propi	1.076.575,73	1%	1.071.137,18	1%	-5.438,55	-1%
Comunicació	683.105,84	1%	875.522,79	1%	172.416,95	3%
Relacions internacionals	328.394,11	0%	208.742,78	0%	-119.651,33	-57%
Relacions institucionals i Gabinet de Rectorat	567.516,56	0%	370.356,54	0%	-200.312,92	-49%
Despeses funcionament estudis	557.238,47	1%	564.231,30	1%	6.992,83	1%
Despeses funcionament altres grups	743.437,49	1%	927.589,85	1%	184.147,36	20%
IVA	2.233.890,74	3%	2.657.753,44	3%	423.862,70	16%
Campus per la Pau i la Solidaritat	130.000,00	0%	86.321,70	0%	-43.678,30	-46%
Beques descomptes família nombrosa	428.500,00	0%	521.492,92	1%	92.992,92	18%
Amortitzacions	574.859,46	1%	856.078,90	1%	281.220,44	33%
DESPESSES EXTRAORD. I PERIODIF.	-264.000,00	0%	202.106,19	0%	466.106,19	266%
TOTAL DESPESSES	88.496.615,73	100%	83.860.598,16	93%	-1.422.096,66	2%
RESULTAT D'OCÈNCIA (NEGATIU)	56.495,18	0%	171.314,13	0%	114.819,97	2%



Fundació per a la Universitat Oberta de Catalunya

Comptes anuals i informe de gestió de l'exercici 2010

	PRESS. 10	%	LIQ. 10	%	DIFERÈNCIA	% Incr.
					LIQ. 10 - PRES. 10	
TOTAL DESPESSES sense operació GEC	88.196.615,73	100%	90.023.039,12	100%	1.826.423,39	2%

	PRESS. 10	%	LIQ. 10	%	DIFERÈNCIA	% Incr.
					LIQ. 10 - PRES. 10	
TOTAL INGRESSOS sense operació GEC	88.196.615,73	100%	90.070.733,82	100%	1.874.118,09	2%

	PRESS. 10	%	LIQ. 10	%	DIFERÈNCIA	% Incr.
DESPESSES - PROJECTES	863.487,62	1%	1.124.736,66	1%	261.249,04	23%
RESULTAT PROJECTES (POSITIU)	650.539,50		267.249,96		-383.289,54	

	PRESS. 10	%	LIQ. 10	%	DIFERÈNCIA	% Incr.
INGRESSOS - PROJECTES	1.514.027,12	2%	1.391.986,62	2%	-122.040,50	-9%
RESULTAT PROJECTES (NEGATIU)						

	PRESS. 10	%	LIQ. 10	%	DIFERÈNCIA	% Incr.
DESPESSES - R+D+I - IN3	4.694.525,60	6%	5.037.703,30	6%	143.077,70	3%
RESULTAT R+D+I - IN3 (POSITIU)						

	PRESS. 10	%	LIQ. 10	%	DIFERÈNCIA	% Incr.
INGRESSOS - R+D+I - IN3	4.167.587,94	5%	4.646.833,91	5%	459.245,97	10%
RESULTAT R+D+I - IN3 (NEGATIU)	-707.037,66		-390.889,39		316.168,27	

R. COMPTE D'EXPLOTACIÓ ORDINARI (POSITIU)	0,00		47.694,70		47.694,70	
--	------	--	-----------	--	-----------	--

R. COMPTE D'EXPLOTACIÓ ORDINARI (NEGATIU)						
--	--	--	--	--	--	--


TOTAL DESPESSES operació GEC	0,00		304.437,05		304.437,05	
-------------------------------------	------	--	------------	--	------------	--

TOTAL INGRESSOS operació GEC	0,00		0,00		0,00	
-------------------------------------	------	--	------	--	------	--

Annullacions inversions finançades amb operació GECSA			304.437,05		304.437,05	100%
RESULTAT OPERACIÓ VENDA GEC (POSITIU)	0,00					
RESULTAT OPERACIÓ VENDA GEC (NEGATIU)					-304.437,05	

Benefici operació venda accions GECSA						
RESULTAT OPERACIÓ VENDA GEC (NEGATIU)					-304.437,05	

R. COMPTE D'EXPLOTACIÓ TOTAL (POSITIU)						
R. COMPTE D'EXPLOTACIÓ TOTAL (NEGATIU)						



Fundació per a la Universitat Oberta de Catalunya
Comptes anuals I Informe de gestió de l'exercici 2010

21.2. Liquidació del pressupost d'inversions de la FUOC

1) Pressupost d'inversions de la FUOC (sense l'operació de GECSA)

	PRESS. 10	%	LIQ. 10	%	DIFERENCIA	% Incr.
TOTAL INVERSIONS	8.060.512,93	100%	7.894.079,47	100%	-166.433,46	-2%

Materials didàctics	4.202.921,75	52%	4.083.408,99	52%	-119.512,76	-3%
Aplicacions de gestió, aplicac. inform.-campus, infraestr. informàtiques i infraestr. telecom.	2.832.740,19	35%	2.781.415,95	35%	-51.324,24	-2%
Libres i digitalització biblioteca i aplicacions informàtiques biblioteca	247.315,77	3%	256.416,82	3%	9.101,05	4%
Inversions infraestructures altres seus	394.280,27	5%	314.841,13	4%	-79.439,14	-25%
Inversions infraestructures seus centrals i inversions generals	328.374,95	4%	343.344,19	4%	14.969,24	4%
Llançament nous projectes	0,00	0%	0,00	0%	0,00	---
TOTAL INVERSIONS DOCÈNCIA UOC	8.005.632,93	99%	7.779.427,08	99%	-226.205,85	-3%


Inversions de recerca	54.880,00	1%	114.652,39	1%	59.772,39	52%
Inversions Avanza	0,00	0%	0,00	0%	0,00	---
TOTAL INVERSIONS RECERCA IN3	54.880,00	1%	114.652,39	1%	59.772,39	52%

	PRESS. 10	%	LIQ. 10	%	DIFERENCIA	% Incr.
TOTAL FINANÇAMENT INVERSIONS	8.005.632,93	99%	7.795.748,53	99%	-209.884,40	-3%

Subvenció de capital Contracte programa	8.005.632,93	99%	7.677.530,82	97%	-328.102,11	-4%
Drets de finançament per rèntings a 3 anys contractats el 2010	0,00	0%	93.616,99	1%	93.616,99	100%
CBUC-Aplic. Millennium Biblioteca	0,00	0%	8.279,16	0%	8.279,16	100%
Subvenció Campus Excel·lència	0,00	0%	0,00	0%	0,00	---
Diputac. Tarragona-C. Support	0,00	0%	0,00	0%	0,00	---
TOTAL FINANÇAMENT INVERSIONS DOCÈNCIA UOC	8.005.632,93	99%	7.779.426,97	99%	-226.205,96	-3%

Subvenció de capital Contracte programa Ministeri	0,00	0%	1.271,10	0%	1.271,10	100%
Subvencions de recerca	0,00	0%	15.060,46	0%	15.060,46	100%
Subvenció Avanza	0,00	0%	0,00	0%	0,00	---
TOTAL FINANÇAMENT INVERSIONS RECERCA IN3	0,00	0%	16.321,56	0%	16.321,56	100%

	PRESS. 10	%	LIQ. 10	%	DIFERENCIA	% Incr.
TOTAL RESULTAT D'INVERSIONS (FINANÇAMENT - INVERSIONS)	-54.880,00	-1%	-98.330,94	-1%	-43.450,94	44%



Fundació per a la Universitat Oberta de Catalunya
Comptes anuals i informe de gestió de l'exercici 2010

2) Pressupost d'inversions de la FUOC (per re-inversió de la venda de GECSA)

	PRESS. 10	%	LIQ. 10	%	DIFERÈNCIA	% incr.
					LIQ. 10 - PRES. 10	
TOTAL INVERSIONS CONTRA OPERACIÓ DE VENDA DE GECSA	3.775.720,00	100%	3.121.147,76	100%	-654.572,24	-21%
Infraestructures - seus centrals i centres de suport	2.285.180,00	61%	2.395.189,45	77%	110.029,45	5%
Infraestructures i aplicacions informàtiques	1.490.560,00	39%	725.958,31	23%	-764.601,69	-105%
TOTAL INVERSIONS PER RE-INVERSIÓ VENDA GECSA	3.775.720,00	100%	3.121.147,76	100%	-654.572,24	-21%

21.3. Liquidació del pressupost corrent de la FUOC IN3 - Recerca

	PRESS. 10	%	LIQ. 10	%	DIFERÈNCIA	% incr.
					LIQ. 10 - PRES. 10	
TOTAL DESPESES	4.894.625,60	100%	5.037.703,30	100%	143.077,70	3%
Despeses de projectes d'R+D+I	1.627.987,33	33%	2.458.227,67	49%	830.240,34	34%
DESPESES PROJECTES R+D+I	1.627.987,33	33%	2.458.227,67	49%	830.240,34	34%
Accions del Vicerect. Recerca i direcció IN3	717.105,56	15%	584.501,74	12%	-132.603,82	-23%
Accions IN3	1.932.191,16	39%	1.491.934,15	30%	-440.257,01	-30%
Doctorat	194.584,31	4%	152.707,17	3%	-41.877,14	-27%
DESPESES IN3 I VICERECTORAT	2.843.881,03	58%	2.228.143,06	44%	-614.737,97	-26%
DESPESES CENTRE D'E-LEARNING	422.757,24	9%	350.332,57	7%	-72.424,67	-21%
TOTAL DESPESES R+D+I - IN3	4.894.625,60	100%	5.037.703,30	100%	143.077,70	3%

RESULTAT R+D+I - IN3 (POSITIU)

	PRESS. 10	%	LIQ. 10	%	DIFERÈNCIA	% incr.
					LIQ. 10 - PRES. 10	
TOTAL INGRESSOS	4.187.587,94	100%	4.646.833,91	100%	459.245,97	10%


Ingressos projectes d'R+D+I	1.846.940,64	44%	2.499.228,30	54%	652.287,66	26%
INGRESSOS PROJECTES R+D+I	1.846.940,64	44%	2.499.228,30	54%	652.287,66	26%
Subvenció Contracte programa Generalitat	1.140.647,30	27%	1.140.647,28	25%	-0,02	0%
Subvenció Contracte programa Ministeri	1.200.000,00	29%	998.728,90	21%	-201.271,10	-20%
Altres ingressos i doctorat	0,00	0%	8.229,43	0%	8.229,43	100%
INGRESSOS IN3 I VICERECTORAT	2.340.647,30	56%	2.147.605,61	46%	-193.041,69	-9%
TOTAL INGRESSOS R+D+I - IN3	4.187.587,94	100%	4.646.833,91	100%	459.245,97	10%

RESULTAT R+D+I - IN3 (NEGATIU)





PRESSUPOST PÚBLIC




Fundació per a la Universitat Oberta de Catalunya
Comptes anuals i informe de gestió de l'exercici 2010



1. LIQUIDACIÓ DEL PRESSUPOST DE LA FUOC EN FORMAT PÚBLIC DE L'EXERCICI 2010

D'acord amb el que estableix l'article 2 del Decret 259/2008, de 23 de desembre, pel qual s'aprova el Pla de comptabilitat de les fundacions i les associacions subjectes a la legislació de la Generalitat de Catalunya, i de les instruccions conjuntes de la Intervenció General, la Direcció General de Pressupostos i de la Direcció General del Patrimoni de la Generalitat de Catalunya de 29 de juliol de 2008, s'adjunta la liquidació del pressupost amb el format i contingut amb què es va incorporar en els pressupostos de la Generalitat de Catalunya per al 2010.

Ingressos	Pressupost 2010 Inicial	Modificació pressupost	Pressupost 2010 final	Liquidació 2010	Diferència
31 Prestació de serveis					
311 Drets de matrícula	49.347.861,11		49.347.861,11	51.142.331,24	1.794.670,13
319 Prestació d'altres serveis	3.778.213,96		3.778.213,96	2.694.944,49	-1.083.269,47
39 Altres ingressos					
399 Ingressos diversos	47.658,81		47.658,81	84.111,12	36.452,31
3 TAXES, VENDA DE BÉNS I SERVEIS I ALTRES INGRESSOS	53.173.533,88	0,00	53.173.533,88	53.921.386,85	747.852,97
40 Del sector públic estatal					
402 De l'Administració de l'Estat	2.333.157,21		2.333.157,21	1.515.728,97	-817.428,24
41 De l'Administració de la Generalitat					
410 De la Generalitat, per a finançar despeses funcion.	32.002.821,80		32.002.821,80	33.093.567,10	1.090.745,30
43 D'entitats autònomes de la Generalitat					
430 D'entitats autònomes administratives de la Generalitat					
44 D'altres entitats del sector públic, d'universitats públiques i altres entitats participades					
440 D'entitats de dret públic de la Generalitat sotmeses al règim jurídic privat				162.253,70	162.253,70
442 De consorcis dependents del sector públic de la General.				176.723,12	176.723,12
449 D'universitats públiques				3.619,00	3.619,00
46 D'ens i corporacions locals					
462 De diputacions	150.000,00		150.000,00	168.000,00	18.000,00
462 D'altres ens locals				12.956,82	12.956,82
47 D'empreses privades					
470 D'empreses privades	24.000,00		24.000,00	142.235,31	118.235,31
48 De famílies i institucions sense fi de lucre					
480 De famílies	16.000,00		16.000,00	29.653,75	13.653,75
49 De l'exterior					
493 De la Unió Europea	121.855,56		121.855,56	188.882,19	67.026,63
4 TRANSFERÈNCIES CORRENTS	34.647.834,57	0,00	34.647.834,57	35.183.619,36	535.784,79
52 Interessos de dipòsit					
520 Interessos de comptes corrents	755.858,53		755.858,53	434.441,50	-321.417,03
5 INGRESSOS PATRIMONIALS	755.858,53	0,00	755.858,53	434.441,50	-321.417,03
OPERACIONS CORRENTS	88.577.226,96	0,00	88.577.226,96	89.648.448,31	1.071.221,35
70 Del sector públic estatal					
702 De l'Administració de l'Estat	0,00		0,00	7.319,54	7.319,54
71 De l'Administració de la Generalitat					
710 De la Generalitat, per a finançar despeses de capital	8.005.632,93		8.005.632,93	7.677.530,82	-328.102,11
74 D'altres entitats del sector públic, d'universitats públiques i d'altres entitats participades					
740 D'entitats de dret públic de la Generalitat sotmeses al règim jurídic privat				7.490,94	7.490,94
742 De consorcis dependents del sector públic de la Generalitat				8.279,16	8.279,16
77 D'empreses privades					
770 D'empreses privades	0,00		0,00	1.511,08	1.511,08
7 TRANSFERÈNCIES DE CAPITAL	8.005.632,93	0,00	8.005.632,93	7.702.331,84	-303.301,09
OPERACIONS DE CAPITAL	8.005.632,93	0,00	8.005.632,93	7.702.331,84	-303.301,09
82 Devolució de dipòsits i fiances					
820 Devolució de dipòsits				171.535,44	171.535,44
821 Devolució de fiances	43.931,47		43.931,47		-43.931,47
87 Romanents de tresoreria d'exercicis anteriors					
870 Romanents de tresoreria d'exercicis anteriors		3.775.720,00	3.775.720,00	0,00	-3.775.720,00
89 Altres variacions d'actius financers					
890 Altres variacions d'actius financers	0,00		3.819.651,47		3.819.651,47
8 VARIACIÓ D'ACTIUS FINANCERS	43.931,47	3.775.720,00	3.819.651,47	171.535,44	3.644.116,03
95 Altres variacions de passius financers					
950 Altres variacions de passius financers a l/t	0,00		0,00		
9 VARIACIÓ DE PASSIUS FINANCERS	0,00	0,00	0,00	0,00	0,00
OPERACIONS FINANCERES	43.931,47	3.775.720,00	3.819.651,47	171.535,44	3.644.116,03
TOTAL	96.826.791,34	3.775.720,00	100.602.511,34	97.723.115,35	747.852,97



Fundació per a la Universitat Oberta de Catalunya
Comptes anuals i informe de gestió de l'exercici 2010

Despeses	Pressupost 2010	Modificació pressupost	Pressupost 2010 final	Liquidació 2010	Diferència
<i>11 Personal eventual</i>					
110 Personal eventual	0,00		0,00	0,00	0,00
<i>13 Personal laboral</i>					
132 Personal d'empreses públiques	28.545.295,27		28.545.295,27	28.292.890,54	-192.308,73
<i>16 Assegurances i cotitzacions socials</i>					
160 Quotes socials	7.558.022,00		7.558.022,00	7.220.477,82	-397.640,18
<i>17 Pensions i altres prestacions socials</i>					
173 Despeses socials	197.607,00		197.607,00	84.299,01	-113.307,99
1 REMUNERACIONS DEL PERSONAL	36.300.924,27	0,00	36.300.924,27	35.597.667,37	-703.256,90
<i>20 Lloguers i cànon</i>					
200 Llog. càn. terr. béns nat. edificis i altres construccions	3.010.679,13		3.010.679,13	2.826.704,36	-183.974,77
204 Altres lloguers i cànon	508.853,00		508.853,00	397.526,90	-111.326,10
<i>21 Conservació i reparació</i>					
210 Cons. repar. mant. de terr. béns nat. edif./altr. constr.	1.471.066,97		1.471.066,97	1.208.503,88	-262.563,09
212 Conser. reparació i manteniment equips procés de dades	690.365,22		690.365,22	653.643,20	-36.722,02
214 Al. despeses conservació, reparació i manteniment	102.437,25		102.437,25	33.118,40	-69.318,85
<i>22 Material, subministraments i altres</i>					
220 Material d'oficina	1.367.114,29		1.367.114,29	1.199.294,70	-167.819,59
221 Subministraments	2.281.941,82		2.281.941,82	2.650.705,83	368.764,01
222 Comunicacions	1.972.658,90		1.972.658,90	1.914.840,17	-57.818,73
223 Transports	947.242,06		947.242,06	756.131,04	-191.111,02
224 Despeses d'assegurances	42.035,52		42.035,52	93.135,40	51.099,88
225 Tributs	81.673,49		81.673,49	9.218,39	-72.455,10
226 Despeses diverses	5.269.828,47		5.269.828,47	6.731.120,04	1.461.291,57
227 Treballs realitzats per altres empreses	28.815.000,79		28.815.000,79	30.721.712,17	1.906.711,38
228 Serveis informàtics	0,00		0,00		
<i>23 Indemnitzacions per radó del servei</i>					
230 Dietes, locomocions i trasllats	237.013,44		237.013,44	298.417,87	61.404,43
<i>24 Despeses de publicacions</i>					
240 Despeses de publicacions	3.574.306,96		3.574.306,96	2.748.466,28	-825.840,68
2 DESPESES DE BÉNS CORRENTS I SERVEIS	50.372.217,31	0,00	50.372.217,31	52.233.550,83	1.861.333,52
<i>31 Despeses financeres préstecs en euros</i>					
310 Interessos de préstecs en euros	214.903,58		214.903,58	55.827,65	-159.075,93
319 Altres despeses financeres dels préstecs en euros	102.596,72		102.596,72	272.338,16	169.741,44
<i>34 Altres despeses financeres</i>					
342 Comissions i altres despeses bancàries	202.618,33		202.618,33	199.570,31	-3.048,02
3 DESPESES FINANCERES	520.118,63	0,00	520.118,63	527.736,12	7.617,49
<i>48 A famílies i institucions sense fi de lucre</i>					
480 A famílies	428.500,00		428.500,00	521.482,92	92.982,92
4 TRANSFERÈNCIES CORRENTS	428.500,00	0,00	428.500,00	521.482,92	92.982,92
OPERACIONS CORRENTS	57.521.750,21	0,00	57.521.750,21	58.683.453,11	1.161.702,90
<i>61 Inversions en edificis i altres construccions</i>					
610 Inversions en edificis i altres construccions	3.026,53		3.026,53	62.288,59	59.262,06
<i>62 Inversions en maquinària, instal·lacions i utilitatge</i>					
620 Inversions en maquinària, instal·lacions i utilitatge	166.057,64	1.485.160,00	1.651.217,64	1.302.587,36	-348.630,28
<i>63 Inversions en material de transport</i>					
630 Inversions en material de transport	0,00		0,00	0,00	0,00
<i>64 Inversions en mobiliari i estris</i>					
640 Inversions en mobiliari i estris	484.693,03	800.000,00	1.284.693,03	1.224.031,69	-60.661,34
<i>65 Invers. equips de procés dades i telecomunicacions</i>					
650 Invers. equips de procés dades i telecomunicacions	697.734,37	548.000,00	1.245.734,37	886.314,55	-359.419,82
<i>67 Inversions en altre immobilitzat material</i>					
670 Inversions en altre immobilitzat material	333.183,35		333.183,35	295.042,89	-38.140,46
<i>68 Inversions en immobilitzat immaterial</i>					
680 Inversions en immobilitzat immaterial	6.375.815,08	942.560,00	7.318.375,08	7.138.198,43	-180.176,65
6 INVERSIONS REALS	8.060.510,60	2.775.720,00	11.836.230,60	10.369.493,51	-967.737,09
OPERACIONS DE CAPITAL	8.060.510,60	2.775.720,00	11.836.230,60	10.369.493,51	-967.737,09
<i>84 Constitució de dipòsits i fiances</i>					
840 Dipòsits constituïts	0,00		0,00	0,00	0,00
841 Fiances constituïdes	0,00		0,00	11.459,38	11.459,38
8 VARIACIÓ D'ACTIUS FINANCERS	0,00	0,00	0,00	11.459,38	11.459,38
<i>91 Amortització de préstecs en euros</i>					
910 Cancel·lació de préstecs en euros	944.521,17		944.521,17	937.098,81	-7.422,36
9 VARIACIÓ DE PASSIUS FINANCERS	944.521,17	0,00	944.521,17	937.098,81	-7.422,36
OPERACIONS FINANCERES	944.521,17	0,00	944.521,17	937.098,81	-7.422,36
TOTAL	96.926.791,54	3.775.720,00	100.402.511,54	100.745.274,71	342.763,17






2. CONCILIACIÓ DEL RESULTAT COMPTABLE AMB EL RESULTAT PRESSUPOSTARI

2. CONCILIACIÓ RESULTAT COMPTABLE AMB EL RESULTAT PRESSUPOSTARI 2010	
RESULTAT CORRENT FINANCER	-256.742,35
Correccions	
AMORTITZACIONS	10.797.793,30
SANEJAMENT SUBVENCIONS DE CAPITAL	-9.928.604,23
DETERIORAMENT	291.326,88
VARIACIÓ PROVISIONS	130.666,35
INGRESSOS FINANCERS PROFITS LIQUIDATS	-140.584,84
DESPESES FINANCERES - PROFIT CAPITALITZACIÓ	1.151,14
INGRESSOS FINANCERS PROFITS CAPITALITZACIÓ	-1.151,14
VARIACIÓ EXISTÈNCIES	66.168,16
RESULTAT CORRENT PRESSUPOSTARI	900.923,27
DESPESES EN INVERSIONS	-11.015.227,36
INGRESSOS D'INVERSIONS	7.795.748,53
RESULTAT INVERSIONS FINANCER	-3.219.478,83
Correccions	
INVERSIONS CORRENTS PER REBUTS RÈNTINGS 2011-2012	93.616,99
DRET DE SUBVENCIO DE CAPITAL RÈNTINGS 2011-2012	-93.616,99
INVERSIONS GEC PER REBUTS RÈNTINGS 2011-2012	13.146,86
RESULTAT INVERSIONS PRESSUPOSTARI	3.146,86
Correccions	
DESPESES EN ACTIUS FINANCERS	-11.459,38
DESPESES EN PASSIUS FINANCERS	-937.096,81
INGRESSOS EN ACTIUS FINANCERS	171.535,44
RESULTAT FINANCER PRESSUPOSTARI	-777.020,75
RESULTAT PRESSUPOSTARI	-3.023.329,45

Aquest resultat negatiu correspon majoritàriament a les inversions executades amb càrrec a l'operació de venda de GEC (3.108.000,90 euros). Si no tenim en compte aquest efecte, el resultat pressupostari total seria positiu per un import de 84.671,46 euros.





3. CÀLCUL DEL ROMANENT DE TRESORERIA DE L'EXERCICI

Estat de romanent de tresoreria a 31 de desembre de 2.010

1. Drets de cobrament i fons líquids	34.353.609,49
2. Obligacions pendents de pagament	31.302.657,89
I. Romanents de tresoreria total (1-2)	3.050.951,60
II. Saldos de cobrament dubtós	1.381.231,88
III. Excés de finançament afectat (*)	2.605.920,18
IV. Romanent de tresoreria per a despeses generals (I-II-III)	-936.200,56

La Fundació per a la Universitat Oberta de Catalunya duu a terme un seguiment pressupostari de gestió privada en què s'incorporen les periodificacions en el càlcul de les liquidacions i s'ha considerat coherent incorporar-les també en el càlcul del romanent.

(*) SEGUIMENT DELS ROMANENTS DE LA OPERACIÓ DE VENDA DE GECSA:


La disponibilitat dels romanents per l'operació de venda de GECSA (vegeu punt 19.6) és la següent

ANÀLISI DE DISPONIBILITAT PER LA OPERACIÓ DE VENDA DE GECSA	Import
Disponibilitat inicial de recursos per la venda de GECSA = Romanent any 2009	5.713.921,19
- Inversions tancament any 2010 (**)	-3.108.000,90
Disponibilitat a 31/12/2010	2.605.920,29

(**) Les inversions executades contra l'operació de GECSA han estat de 3.121.147,76 euros. Aquest import ha estat ajustat en 13.146,86 euros (vegeu punt 2: Conciliació resultat comptable) corresponents als rebuts de rentings pendents de pagament en futurs exercicis.

Les inversions finançades amb l'operació de venda de GECSA han estat les següents:

INVERSIONS FINANÇADES AMB OPERACIÓ DE GECSA	Import
Infraestructures - seus centrals i centres de suport	2.395.189,45
Infraestructures i aplicacions informàtiques	712.811,45
Total	3.108.000,90





Fundació per a la
Universitat Oberta
de Catalunya

www.uoc.edu

Fundació per a la Universitat Oberta de Catalunya
Comptes anuals i informe de gestió de l'exercici 2010

INFORME DE GESTIÓ DE L'EXERCICI 2010

Av. Tibidabo, 39-43
08035 Barcelona - Spain
CIF: G-60.667.813

Tel. +34 93 253 23 00
Fax +34 93 417 51 29

Pàgina 72

Inscrita el 24-11-94 en el Registre de Fundacions Privades de la Generalitat de Catalunya amb el número 842



P0002



INFORME DE GESTIÓ DE LA FUNDACIÓ PER A LA UNIVERSITAT OBERTA DE CATALUNYA DE L'ANY 2010

1. Antecedents

El 21 d'abril de 1995 es va publicar en el DOGC la Llei de reconeixement de la Universitat Oberta de Catalunya (6 d'abril de 1995).

Constituïda la Universitat Oberta de Catalunya l'any 1995, durant el 1996 es va seguir el procés de consolidació. Així, doncs, el 17 de gener de 1996 es publicà en el DOGC núm. 2155 l'aprovació, per part del Govern de la Generalitat, de la composició i les funcions del Consell de la Fundació per a la Universitat Oberta de Catalunya, que es va constituir definitivament el 2 de desembre de 1996.

L'activitat docent es va iniciar el curs 1995-1996. Durant els anys 1995, 1996 i 1997 la Generalitat de Catalunya va anar atorgant a la FUOC diverses subvencions per a fer front a les despeses generades pel seu funcionament i els seus programes d'inversions.

El 29 de juliol de 1998 es va signar amb la Generalitat de Catalunya el Contracte programa per als anys 1998-2000, en què es preveia l'activitat que havia de desenvolupar la Universitat durant aquest període i la subvenció que havia de percebre en concepte de despesa corrent i inversió.

El 21 de gener de 2002 es va signar amb la Generalitat de Catalunya un nou contracte programa per als anys 2001-2004, en què es preveia impulsar les actuacions necessàries per a assolir els objectius de millora de la Universitat fixats de comú acord, i establir els mecanismes de gestió i avaluació pertinents, i l'execució de les clàusules de finançament corresponents.

En aquest contracte programa s'establien les estratègies d'actuació pel que fa a la docència, la recerca, els serveis, la cooperació internacional, la gestió interna i l'activitat internacional i institucional. Així mateix, es definien els objectius d'acord amb aquestes estratègies i els indicadors corresponents.

En data 22 de setembre de 2005, la Fundació per a la Universitat Oberta de Catalunya i el Departament d'Universitats, Recerca i Societat de la Informació van signar una addenda al Contracte programa 2001-2004, amb vigència per a tot l'exercici 2005.

En data 20 d'abril de 2006, la Fundació per a la Universitat Oberta de Catalunya i el Departament d'Universitats, Recerca i Societat de la Informació van signar el Contracte programa per als anys 2006-2009, amb la voluntat que fos una eina d'impuls i de millora de la qualitat, un compromís de la Universitat amb la societat per a garantir el compliment de la seva missió.

En data 7 de gener de 2009, la Fundació per a la Universitat Oberta de Catalunya i el Departament d'Universitats, Recerca i Societat de la Informació van signar el Contracte programa per als anys 2009-2014. Amb el finançament previst en aquest nou contracte programa es pretén assolir amb totes les garanties l'adaptació de la UOC a l'espai europeu d'ensenyament superior i de recerca.

El 23 de desembre de 2009 es va aprovar l'article 44 de la Llei 26/2009 de mesures fiscals i administratives que modificava l'article 8.3 de la Llei 3/1995, de 6 d'abril, de reconeixement



Fundació per a la Universitat Oberta de Catalunya
Comptes anuals i informe de gestió de l'exercici 2010



de la Universitat Oberta de Catalunya, en el sentit de modificar la composició del Patronat de la Fundació per a la Universitat Oberta de Catalunya mantenint el nombre de representants de les entitats fundadores, limitant a vuit el nombre de membres designats pel Govern de la Generalitat i fixant en deu els patrons designats pel Patronat entre persones físiques o jurídiques de rellevància en els àmbits social, cultural, científic o professional, que no pertanyin al sector públic.

El 8 de març de 2010 es van adaptar els Estatuts de la FUOC a la Llei 26/2009 i es va modificar en particular l'article 14, relatiu a la composició del Patronat, que va quedar de la següent forma:

	Membres
Entitats fundadores	5
Cambra de Comerç	2
Corporació Catalana	1
Federació Caixes d'Estalvis	2
Govern de la Generalitat	8
Membres nomenats pel Patronat (entre persones físiques o jurídiques de rellevància en els àmbits social, cultural, científic o professional, que no pertanyin al sector públic)	10
TOTAL	23

2. Composició actual del Patronat de la FUOC després del Patronat del 25 de juliol de 2011

President

Andreu Mas-Colell, conseller del Departament d'Economia i Coneixement.

Vicepresidents

Antoni Castellà i Clavé, secretari d'Universitats i Recerca.

Vocals

Francesc Xavier Mena, en càrrec de conseller d'Empresa i Ocupació.

Irene Rigau i Oliver, consellera del Departament d'Ensenyament.

Lluís Jofre i Roca, director general d'Universitats.

Josep Maria Martorell i Rodon, director general de Recerca.

Carles Flamerich i Castells, en càrrec de director general de Telecomunicacions i Societat de la Informació.

Josep Ribas i Seix, subdirector general d'Universitats.



Fundació per a la Universitat Oberta de Catalunya
Comptes anuals i informe de gestió de l'exercici 2010



Josep Viarasau i Salat, Federació Catalana de Caixes d'Estalvis.

Jordi Mestre Gonzalez, Federació Catalana de Caixes d'Estalvis.

Fundació Telefónica representada per Carles Domingo Soriano

Fundació Enciclopèdia Catalana representada per Agustí Montal

Maria Garaña Corces, presidenta de Microsoft Ibèrica SRL.

Isidre Fainé Casas, persona física.

President de la Caixa d'Estalvis i Pensions de Barcelona.

Josep Piqué i Camps, persona física.

President de Vueling.

Artur Carulla i Font, persona física.

President d'Agroaliment.

Maria Lluïsa Passola, persona física.

Massa d'Or Produccions.

Francesc Codina Valls, persona física.

Degà Facultat d'Educació de la Unversitat de Vic.

Pere Vallès Fontanals, persona física.

Director de SCYTL

Miquel Valls i Maseda, president de la Cambra de Comerç, Indústria i Navegació de Barcelona.

Isaac Sanromà Ortega, president de la Cambra de Comerç, Indústria i Navegació de Reus.

Ramon Mateu Llevadot, director general provisional de la Corporació Catalana de Mitjans Audiovisuals.

Un dels membres del Patronat està pendent de nomenament i per tant és vacant a data de formulació.





3. Indicadors de la Universitat

A continuació es mostren els principals indicadors econòmics vinculats a ingressos, cost mitjà per crèdit i subvenció mitjana per crèdit:

	LIQUIDACIÓ 2010
CRÈDITS	1.581.073
% SUBVENCIÓ CP CORRENT / TOTAL INGRESSOS	33,58%
% INGRESSOS D'ESTUDIANTS / TOTAL INGRESSOS	60,44%
% ALTRES INGRESSOS / TOTAL INGRESSOS	5,98%
COST MITJÀ PER CRÈDIT (euros)	53,04
SUBVENCIÓ MITJANA PER CRÈDIT (euros)	18,90






4. Docència

4.1. Distribució d'estudiants per tipus d'estudi

La distribució dels estudiants de l'últim curs acadèmic tancat (curs 2009-2010) per tipus d'estudi ha estat la següent :

Oferta oficial		
Grau	Graus EEES	10.666
	Llicenciatures i enginyeries	18.824
	Diplomatures i enginyeries tècniques	14.777
Postgrau	Màsters universitaris	2.345
Doctorat	Doctorat	131
Oferta pròpia		
	Títol propi (GMMD)	509
Postgrau	Màsters	732
	Postgraus	1.265
	Especialització	1.055
Altres	Ateneu universitari	2.887
	Universitat Oberta d'Estiu i d'Hivern	2.966
	Altres: <i>Català obert, Actualització, Programa de viatges, seminaris</i>	630
Total		56.787





4.2. Evolució del nombre de matriculats

L'evolució dels estudiants matriculats des del curs acadèmic 2000-2001 fins a l'últim curs acadèmic tancat ha estat la següent:

Curs	Grau: diplomatures, llicenciatures i graus	Postgrau: màster, postgrau i doctorat	Altres	Total
2000-2001	14.837	1.321	nd	16.158
2001-2002	21.374	1.636	nd	23.010
2002-2003	25.783	2.902	nd	28.685
2003-2004	30.767	2.662	2.069	35.498
2004-2005	33.996	3.324	3.049	40.369
2005-2006	37.095	3.621	6.970	47.686
2006-2007	39.494	3.731	6.876	50.101
2007-2008	40.860	4.636	8.749	54.245
2008-2009	42.397	4.820	7.161	54.378
2009-2010	44.776	4.473	7.538	56.787

4.3. Desplegament de les titulacions en l'EEES

4.3.1. Desplegament de noves titulacions

A l'oferta ja existent durant el curs 2008/09 de Dret, Psicologia i Humanitats i els màsters universitaris de Societat de la informació i el coneixement, Educació i TIC, Programari lliure i Prevenció de riscos laborals, s'afegeixen els deu programes de grau i dos màsters següents:

Graus

- Administració i Direcció d'Empreses
- Comunicació
- Educació Social
- Enginyeria Informàtica
- Informació i Documentació
- Llengua i Literatura Catalanes
- Màrqueting i Investigació de Mercats
- Multimèdia
- Tecnologies de Telecomunicació
- Turisme





Màsters universitaris

- Gestió cultural (interuniversitari coordinat per la UOC, en què participen la Universitat de Girona i la Universitat de les Illes Balears)
- Professorat d'educació secundària obligatòria i batxillerat, formació professional i ensenyament d'idiomes (interuniversitari coordinat per la Universitat Pompeu Fabra)

Amb vista a l'oferta del curs 2010/11 també s'han realitzat els tràmits de verificació de:

Graus

- Criminologia
- Relacions Laborals i Ocupació

Màsters universitaris

- Anàlisi política
- Nutrició i salut
- Telemedicina

Actualment tots aquests programes ja tenen un informe final favorable d'ANECA.

4.3.2. Qualitat

La UOC disposa d'un sistema de garantia interna de la qualitat per a les seves titulacions oficials.

L'octubre de 2009, la Comissió Específica per a l'Avaluació de la Qualitat dels Centres i Activitats Universitàries d'AQU Catalunya acorda ratificar i exportar el Disseny del sistema de garantia interna de la qualitat que havia estat valorat positivament en l'anterior convocatòria (2007) i que tenia com a eix els Estudis de Dret i Ciència Política.

La UOC participa en el Programa experimental de seguiment dels títols oficials promogut per l'AQU, que té com a finalitats contribuir al disseny del futur procediment de seguiment de titulacions oficials, i definir l'estructura i el contingut dels informes que, anualment, hauran d'elaborar les universitats. La UOC participa en aquesta prova pilot amb les titulacions de grau de Dret i màster de Prevenció de riscos laborals.

http://www.aqu.cat/titols_centres/seguiment_experimental/index.html

Convocatòria d'avaluació docent

Tal com preveia l'acord signat entre la Universitat Oberta de Catalunya i AQU Catalunya, l'any 2009 es publica la primera convocatòria d'avaluació de l'activitat docent del professorat en el marc d'una prova pilot del programa Docentia. Aquesta avaluació, adreçada a tot el professorat de la UOC, s'impulsa com a instrument de millora de la qualitat de la docència i té en compte tota l'activitat docent exercida pel professorat. En aquesta primera convocatòria pilot es presenten vint-i-set professors, dels quals vint-i-cinc obtenen una avaluació positiva.

L'any 2010 es duu a terme la segona convocatòria, que ja s'ha realitzat amb caràcter ordinari. De la totalitat de professors que disposaven d'un període docent suficient per a presentar-s'hi, el 92% va sol·licitar l'avaluació de la seva activitat docent mitjançant el document de sol·licitud i en els terminis definits en la convocatòria.





Programa SUPORT d'AQU Catalunya

Membres de l'Àrea de Planificació i Avaluació visiten l'Open University (Regne Unit) per conèixer el seu sistema intern de garantia de la qualitat i els procediments que segueixen per a garantir-ne la implantació.

4.4. Institut Internacional de Postgrau

El 2010 l'Institut Internacional de Postgrau (IIP) de la UOC continua el seu creixement sostingut.

L'IIP organitza la seva activitat en diferents àmbits, ampliant l'oferta de l'any anterior: les seves línies d'activitat formativa són:

4.4.1. Formació de postgrau

Comprèn les titulacions de màster (màsters universitaris i titulacions pròpies de màster), diplomes de postgrau i especialitzacions, les quals són impartides des dels estudis, escoles o centres de la UOC. Les àrees de coneixement formatives són les següents:

- *Global Executive Education*
- Economia i Empresa
- Informàtica, Multimèdia i Telecomunicació
- Comunicació i Informació
- Dret i Ciències Polítiques
- Llengua, Lingüística i Traducció
- Art, Cultura i Societat
- Psicologia i Ciències de l'Educació
- *E-learning* (Educació i TIC)
- Cooperació Humanitària, Pau i Sostenibilitat
- Ciències de la Salut
- Gestió de la Ciutat i Urbanisme
- Turisme
- Estudis Islàmics i Àrabs
- Sistemes Alimentaris, Cultura i Societat
- Societat de la Informació (màster)

4.4.2. Programes Oberts:

- @tenu universitari
- Universitat Oberta d'Estiu
- Cursos d'Hivern - seminaris
- Cursos d'accés a la universitat per a més grans de 25 anys
- Cursos de formació superior per a professionals

Inclou l'oferta de programes de curta durada, a més dels cursos d'accés a la universitat per a més grans de 25 anys i dels cursos de formació superior per a professionals, oferits en coordinació amb l'empresa del grup EducacióOnline.

Amb l'objectiu d'adaptar tota l'oferta formativa dels Programes Oberts a l'EEE i consolidar progressivament la diferenciació dels seus productes formatius, es porten a terme les següents accions:





- Inici del Programa Ocupa't.
- Adaptació de tots els cursos i seminaris de durada breu a l'EEES.
- Posada en marxa de la nova organització de continguts. Diferenciació entre seminaris i Universitat Oberta d'Estiu, nova organització per àmbits de competències als seminaris, i nova organització per programes per a la Universitat Oberta d'Estiu.

4.4.3. Escola de Llengües

Ofereix cursos de tots els nivells de:

- Anglès
- Francès
- Alemany
- Japonès
- Xinès
- Català

La creació de l'Escola de Llengües com a àrea transversal que dona servei tant als estudiants propis com als externs, ha estat precedida per l'adaptació de la nomenclatura i els nivells de les assignatures al Marc Europeu Comú per a les Llengües (MECR), que assegura el reconeixement internacional dels coneixements assolits en cada llengua.

4.4.4. L'Àrea UOC-Empresa

Es crea l'Àrea UOC-Empresa per impulsar i posicionar la UOC com a referent de serveis formatius per a empreses i institucions en tot el que té a veure amb la formació al llarg de la vida, l'assessorament, la col·laboració institucional i el foment del desenvolupament competitiu del teixit empresarial.

5. Recerca

5.1. L'impuls de la recerca

<http://www.uoc.edu/portal/catala/recerca-innovacio/index.html>

Amb la unió dels vicerectorats d'Innovació i de Recerca el desembre de 2009, la Universitat aposta per donar un nou impuls a l'activitat investigadora, d'innovació i transferència. L'objectiu és promoure la recerca i la innovació de qualitat perquè reverteixi en la docència i repercuteixi clarament en el teixit socioeconòmic de l'entorn. Aquest impuls es concreta en dos programes d'ajuts interns i en la creació de tres comissions específiques que permeten desenvolupar el pla estratègic del vicerectorat.

El programa d'ajuts

S'incrementa el suport intern per a dur a terme activitats mitjançant el programa APLICA d'impuls a la innovació i es crea un programa propi de suport a la recerca que cobreix les despeses associades al desenvolupament de la recerca i a la producció científica (assistència a congressos, publicacions, organització de jornades i congressos, mobilitat per a la realització d'estades curtes i suport per a l'elaboració de propostes a convocatòries competitives a escala nacional i europea).





Comissió de Recerca, Comissió de Publicacions i Comitè d'Ètica

La Comissió de Recerca té per finalitat promoure i articular les estratègies i les accions derivades de la política de recerca i innovació de la UOC. La Comissió de Publicacions garanteix la coherència i la consistència de les publicacions acadèmiques de la Universitat i el Comitè d'Ètica vetlla i, si escau certifica, que es respecta la dignitat de les persones en els projectes de recerca que es fan a la Universitat.

La recerca en xifres

Programes d'ajuts de l'àmbit autonòmic

Durant l'any 2010 s'han concedit cinc projectes d'R+D+I en convocatòries competitives en l'àmbit autonòmic. Les entitats finançadores d'aquests projectes han estat l'Institut Català de la Dona, el Departament d'Universitats, Recerca i Innovació de la Generalitat de Catalunya, i l'Agència de Gestió d'Ajuts Universitaris i de Recerca (AGAUR). A més, s'han continuat desenvolupant els projectes concedits en anys anteriors i que encara no s'han finalitzat.

Programes d'ajuts de l'àmbit estatal

L'any 2010 s'han concedit setze projectes d'R+D+I en convocatòries competitives en l'àmbit nacional. Les entitats finançadores d'aquests projectes han estat el Ministeri de Ciència i Innovació i el Ministeri d'Indústria, Turisme i Comerç. A més, s'han continuat desenvolupant els projectes concedits en anys anteriors i que encara no s'han finalitzat.

Programes d'ajuts internacionals

En l'àmbit internacional, s'han concedit cinc projectes a escala europea, finançats tots per la Comissió Europea. Així mateix, s'han continuat desenvolupant els projectes concedits en anys anteriors i que encara no han finalitzat.

Programa propi de recerca

L'any 2010 s'ha continuat amb el programa propi de suport a la recerca per a l'impuls de la recerca. L'objectiu d'aquest programa és cobrir les despeses associades al desenvolupament de la recerca i la producció científica realitzada en el si dels estudis i àrees i en els dos centres de recerca de la Universitat. Està organitzat en programes concrets: ajuts a la mobilitat, ajuts a la publicació de resultats, ajuts per l'organització de jornades i congressos i, finalment, suport per a l'elaboració de propostes a convocatòries competitives a escala nacional i europea. El nombre d'ajuts resolts favorablement l'any 2010 es recull en la taula següent:

	Mobilitat	Publicació resultats	Organització jornades/congressos	Elaboració propostes
Nombre d'ajuts	89	40	9	3

5.2. La recerca en els estudis i àrees de coneixement

<http://recerca.uoc.edu>

El professorat de la Universitat duu a terme l'activitat de recerca i innovació, i la de gestió i gestió en el si dels estudis als quals està adscrit. El personal de gestió també participa en projectes de recerca i innovació des de l'àrea a què pertany. En alguns casos, altres integren grups que sovint són transversals.





Concretament hi ha dotze grups de recerca formalment constituïts, la meitat dels quals estan reconeguts per la Generalitat de Catalunya, especialitzats en els àmbits de les arts i humanitats, les ciències socials, les ciències de la salut i la tecnologia i la comunicació.

Grups de recerca

- Tecnologia i Acció Social (ATIC), grup emergent reconegut per la Generalitat de Catalunya
- Estudis de Cultura i Societat (GRECS), grup emergent reconegut per la Generalitat de Catalunya
- Globalització, Pluralisme Jurídic i Drets Humans (GROIP), grup emergent reconegut per la Generalitat de Catalunya
- InteractuArt: Art i Societat a l'Era Digital (GROUPWARE.CAT)
- Information and Communication Systems and Services (ICSS)
- Identitat i Cultura Global (IDENTI.CAT), grup emergent reconegut per la Generalitat de Catalunya
- Gestió d'Informació i Gestió del Coneixement a les Organitzacions (KIMO), grup consolidat reconegut per la Generalitat de Catalunya
- Language Processing Group (LPG)
- Cultura Digital i Nous Mitjans (Mediaccions), grup emergent reconegut per la Generalitat de Catalunya
- Aplicacions Informàtiques en el Patrimoni Cultural (ÒLIBA)
- Organitzacions, Conciliació i TIC
- Fiscalitat, Relacions Laborals i Prestacions Socials (TICTRIBUTS), grup emergent reconegut per la Generalitat de Catalunya

5.3. Internet Interdisciplinary Institute

<http://in3.uoc.edu>

Els tres eixos bàsics de l'Institut són la investigació, la captació de talent extern i la internacionalització.

L'IN3 publica quatre convocatòries:

- Convocatòria Research Fellows: cinc places sènior adreçades a investigadors l'activitat dels quals se centri en la recerca empírica en *social media* / comunitats en línia.
- Convocatòria per a professors visitants: s'incorporen per invitació de la direcció de l'Institut, per tal de contribuir a les línies d'investigació del centre.
- Convocatòria d'investigadors residents: quatre places adreçades a professors de la UOC per a dedicar-se a temps complet en un projecte relacionat amb el període interdisciplinari de la societat de la informació i el coneixement o amb les tecnologies de la informació i la comunicació.





- Convocatòria d'una *knowledge community*: adreçada a un grup de recerca de la UOC per a crear una *knowledge community* sobre una base competitiva i associada amb institucions foranes.

Durant l'any 2010 han visitat l'IN3 un total de vint-i-cinc professors visitants en les tres modalitats recollides en el programa visitant (*visiting scholar*, *visiting professor* o *research fellow*). Aquestes visites han permès consolidar les xarxes de coneixement existents; també s'han creat nous vincles que permetran en un futur pròxim que els investigadors propis puguin fer un intercanvi de coneixements i visites a universitats estrangeres.

Un any més es continua treballant des de l'equip de direcció de l'IN3 per incrementar la visibilitat de l'Institut. No només s'ha consolidat el redisseny de la pàgina web (<http://in3.uoc.edu>), sinó que també s'ha llançat un nou portal per a la difusió de la producció científica de l'Institut mitjançant la publicació digital de *Working Papers* (<http://in3wps.uoc.edu>), en el qual s'inclouen informes d'investigació, documents de treball d'investigadors i també documents de treball d'estudiants de doctorat. La publicació segueix tots els criteris bàsics de qualsevol revista científica i els manuscrits originals són revisats per part d'un comitè editorial internacional integrat per destacats professors i acadèmics. Així mateix, les activitats dutes a terme per l'Institut (seminaris, conferències públiques...) també són publicades mitjançant la xarxa social Twitter. Aquesta iniciativa permet assegurar una difusió immediata i arribar al major nombre de gent possible, atès que es tracta d'activitats gratuïtes i obertes al públic.


Grups de recerca de l'IN3

- Communications & New Media
- DPCS (Distributed, Parallel and Collaborative Systems)
- ENS (Education & Network Society)
- GADE (E-Governance: Electronic Administration and Democracy)
- GRES-UOC (Computer-Aided Software Engineering)
- Information & Communication Technologies Interdisciplinary Research Group (i2TIC)
- Interdret (Privacy and IP Protection)
- KISON (K-ryptography and Information Security for Open Networks)
- ONE (Observatory of the New Economy)
- Psicologia, Salut i Xarxa (PSINET)
- SUNAI (Scene Understanding and Artificial Intelligence Lab)

Transferència del coneixement

Amb l'objectiu de dinamitzar la vida acadèmica de l'IN3 s'organitzen cinquanta-un seminaris de recerca, sis tallers, dotze conferències públiques i tres trobades internacionals. Aquestes trobades, atès el seu caràcter internacional, contribueixen notablement a la creació de xarxes de col·laboració entre investigadors, grups i programes de recerca i també estudiants de doctorat:

- Mòviles e Internet en América Latina y África (octubre 2009)
- Conference on Development and Information Technologies (octubre 2009)





- ICTs and Society Network Meeting (juliol 2010)

Comissió Científica per a la Recerca i el Doctorat

La Comissió Científica per a la Recerca i el Doctorat de la UOC és un organisme independent, creat l'any 2002, que avalua l'actuació acadèmica de la Universitat, supervisa la qualitat del programa de doctorat i aconsella la rectora sobre l'estratègia de recerca. La Comissió està formada per reconeguts científics i professors de diferents disciplines i països. Tots els seus membres són catedràtics d'universitats de prestigi d'arreu d'Espanya, Europa i els Estats Units. Els seus membres són nomenats per la rectora.

President

Martin Carnoy, Universitat de Stanford

Membres

Betty Collis, Universitat de Twente (Holanda)

William Dutton, Oxford Internet Institute

Jerry Feldman, Universitat de Califòrnia, Berkeley

Miguel Àngel Lagunas, Universitat Politècnica de Catalunya

Vicente López, Universitat Pompeu Fabra

Robin Mansell, London School of Economics

Guido Martinotti, Universitat de Milà

Vicenç Navarro, Universitat Pompeu Fabra

Marina Subirats, Universitat Autònoma de Barcelona

Xavier Vives, IESE Business School, Universitat de Navarra

Rosalind Williams, Institut Tecnològic de Massachusetts

http://in3.uoc.edu/web/IN3/in3/qui_som/comissio_cientifica.html

El doctorat sobre Societat de la Informació i el Coneixement

http://in3.uoc.edu/opencms_portalin3/opencms/IN3/doctorat/presentacion/presentacio.html

En el marc del programa de doctorat sobre la Societat de la Informació i el Coneixement, vint-i-set becaris gaudeixen de l'ajut per a la realització de la tesi doctoral, i se'n llegeixen set.

5.4. eLearn Center

<http://elearncenter.uoc.edu/>

Línies de treball prioritàries

- Els processos d'ensenyament i aprenentatge
- L'organització i la gestió educativa
- Els recursos tecnològics per a l'aprenentatge





Àrees de treball

Recerca

Programa de recerca 2009-2012: *Time Factor in E-Learning*

S'orienta a aportar solucions als problemes que planteja l'educació en línia des d'una perspectiva multidimensional; recull accions i decisions sobre el factor temps amb l'objectiu de millorar l'aprenentatge.

Projecte Marc conceptual de l'*e-learning*

S'orienta a la definició del concepte d'*e-learning*, com a resultat del consens de la comunitat científica i de les diferents comunitats de pràctica.

Doctorat d'*e-learning*

El programa de doctorat afavorirà l'elaboració de tesis doctorals en les línies de treball del centre i la formació de futurs investigadors en *e-learning*.

Investigadors visitants

S'incorporen tres investigadors internacionals per mitjà de l'eLC Research Fellows Program, dos professors visitants i dos investigadors predoctorals mitjançant el Programa d'estades eLC.

Innovació

- **Millora de la pràctica educativa en l'ús de les TIC**

La producció col·laborativa de coneixement, avaluació i (auto)regulació en l'assoliment de competències i aprenentatge en entorns immersius.

- **Informe Horizon: Edició Iberoamericana 2010**

Identifica i analitza les sis tecnologies amb un major potencial de transformació de l'educació superior a Iberoamèrica en els propers anys. És una iniciativa conjunta de la UOC i el New Media Consortium (NMC).

- **Projecte *e-knowledge*: fòrum interactiu per a l'aprenentatge col·laboratiu.**

Docència

- **Màster universitari, postgraus, cursos d'especialització, titulacions internacionals**

El Programa d'Educació i TIC s'orienta a la capacitació per a la millora de les competències en l'ús de les TIC en educació i formació, i en la direcció i gestió de l'*e-learning*.

- **Docència en línia**

Cursos, seminaris de formació especialitzats, guies i reculls de bones pràctiques per a la formació inicial i contínua del professorat en línia.

- **Formació a mida: col·laboració amb institucions d'educació superior i implantació de models d'*e-learning*.**





Activitats

S'organitzen disset conferències, tallers i seminaris de recerca en què participen més de cent persones.

Suport a la recerca

Serveis orientats a afavorir la recerca i la difusió de projectes i activitats: ajuts econòmics, sessions d'assessorament metodològic personalitzat i creació d'espais web 2.0 per a la comunitat.

Els grups de recerca de l'eLC

- EDUS
- EDONLINE (Research group in educational supports to learn in online environments)
- EDUL@B
- Capacitació Digital
- ITOL
- Ehealthlab
- Laboratori Nou Turisme
- REM (Research in Educational Management)
- EMA-UOC
- MUSEIA

6. Recursos docents

6.1. Materials didàctics


Des de l'inici de les seves activitats, la UOC ha perseguit poder desenvolupar materials didàctics de la màxima qualitat, amb una finalitat fonamental: facilitar que l'estudiant assoleixi els objectius que té marcats, és a dir, que aprengui i assimili els nous coneixements que se li ofereixen en cadascuna de les matèries que formen el pla d'estudis, que, un cop completat, li permet obtenir la titulació corresponent.

La utilització dels multiformats disponibles en la UOC durant l'any 2010 ha estat el següent:

		2n. sem. curs 09-10		1r. sem. curs 10-11	
		Català	Castellà	Català	Castellà
Oferta assignatures		883	627	988	686
Formats materials	Suport paper	1.071	580	828	508
	Suport web	1.060	1.009	1.380	828
	Video	6	0	11	1
	CD-DVD	135	161	103	67
	Llibre manual	78	65	81	70

6.2. La utilització del Campus Virtual i la tecnologia educativa

Aquest any 2010 ha finalitzat el canvi del Campus Virtual a la seva versió 5.0. Així, la UOC ha passat ja a ser la pàgina usada per tots els estudiants. Aquesta plataforma és un espai per a la personalització i adaptació del Campus que dona a tots els usuaris





flexibilitat i a la vegada la robustesa que caracteritzen el Campus Virtual de la UOC. A la vegada que s'ha produït el canvi s'ha aconseguit mantenir les mesures de rendiment superiors al 99% i concurrències aproximades de 7.000 estudiants connectats alhora.

Entre els projectes de tecnologia educativa desenvolupats de suport a la docència destaquen:

- Nova plana d'inici

Es tracta de la creació d'una plana d'inici multidispositiu i personalitzable que ha estat mereixedora del premi de l'IMS a la millor interfase d'*e-learning*. Aquest àmbit s'ha treballat connectat amb el projecte d'R+D Learning Apps (INNOVA, Ministeri).

- Materials multiformat

És el sistema que permet la generació automàtica de materials multiformat modificant els sistemes d'edició tradicionals i dotant el procés editorial de noves eines per a la generació de continguts. Aquest àmbit està connectat amb el projecte d'R+D Edit@ (Avanza, Ministeri). Edit@ és una passarel·la basada en estàndards i desenvolupada en codi obert que permet la interoperabilitat amb els principals sistemes de gestió de continguts (CMS) existents en el mercat. Mitjançant una interfície d'usuari amigable i intuïtiva, Edit@ amplia les funcions i possibilitats del CMS, permetent editar, modificar, validar, publicar i traduir automàticament continguts amb un únic *workflow*, i donant sortida a aquests continguts en múltiples i innovadors formats, com ara: sortides per a *smartphones* i dispositius mòbils en general, format àudio, format Daisy per a persones amb discapacitat visual, format de sortida per a televisió digital interactiva, format adaptat a dispositius de tinta electrònica, llibres electrònics i tauletes tipus iPad (en estàndard i-pub i mobipocket).

- Noves aules i tecnologies de la llengua al Campus

Les eines de les aules virtuals permeten l'aprenentatge tant en la interacció amb el professor com amb els estudiants, i especialment s'ha treballat en un projecte de tecnologies de la llengua aplicades a l'aula. Aquest àmbit està connectat amb el projecte SpeakApps (LifeLongLearning, EU).

6.3. La Biblioteca

6.3.1. Suport a la docència

Lectors de llibres electrònics i llibres electrònics

Durant l'any 2010 la Biblioteca de la UOC ha continuat afavorint fermament els continguts en forma de llibre electrònic (*e-book*) i els aparells lectors (*e-readers*). La proposta s'articula a partir de la bona acollida del servei de 2009.

El 2010 s'han adquirit dos-cents aparells lectors nous, de la marca Lector, que han situat la UOC com la universitat que disposa de més aparells en préstec amb relació al nombre d'usuaris: cent vuitanta-sis usuaris per cada aparell disponible. L'increment de l'oferta d'aparells en comparació amb l'any anterior és del 1.367%.

Pel que fa a continguts disponibles per a aquest tipus de dispositius, la Biblioteca té una col·lecció de 20.051 títols, col·lecció que si bé ha crescut un 3% aquest any, ja estava consolidada arran de la política de la Biblioteca de difusió de formats accessibles en pantalla.

Per assegurar la presència de dispositius arreu del territori, el desenvolupament de la proposta s'ha fet conjuntament amb Serveis Territorials i el resultat és que cadascun dels UOC tenen en dipòsit dos aparells per a prestar a usuaris locals.





Increment de la col·lecció digital

L'aposta pels formats digitals és una de les constants preocupacions de la Biblioteca, ja que la nostra comunitat és una comunitat virtual i això ens permet una major i millor distribució dels continguts. Els resultats d'aquesta política s'han vist recompensats aquest 2010 amb dades molt positives.

L'any 2010 s'ha reduït un 13% el nombre d'exemplars en paper en comparació amb els digitals. I a pesar d'aquesta reducció del llibre còdex, la col·lecció ha augmentat en un 60% el nombre de títols disponibles pel catàleg de la Biblioteca.

Per il·lustrar-ho en xifres, dels 84.175 volums l'any 2009 hem passat a 73.559 el 2010, però el nombre de títols disponibles ha passat de 26.256 (2009) a 42.103 (2010).

Suport a l'estudiant: Atenció via xat

Durant sis setmanes, entre octubre i novembre de 2010, la Biblioteca va dur a terme una prova pilot d'atenció a estudiants d'aules IBE de la UOC mitjançant una eina de xat.

Per fer-ho s'han avaluat fins a nou tecnologies diferents, i s'ha optat per una d'aquestes tecnologies, Activa Live Chat.

El xat va estar operatiu vint dies del mes de novembre i es van realitzar un total de vint-i-sis sessions de xat:

- La mitjana de sessions de xat durant el mes de novembre ha estat d'1,3.
- Un 65% es van realitzar en horari de matí, al voltant de les 11 h.

Al mes de desembre el xat va estar operatiu set dies, i es van realitzar catorze sessions de xat:

- La mitjana de sessions de xat durant el mes de desembre ha estat de 2.
- Un 65% de les sessions de xat s'han realitzat en horari de matí, entre les 11.20 i les 12 h.

Segons l'anàlisi, la mitjana d'usuaris connectats a l'entorn IBE que han fet ús del xat és del 4% per dia (dins la franja horària) i 1% de l'hora. Això és entre 13 i 1 per als IBE i entre 65 i 10 per al campus UOC.

El cost del programari va ser de 414 euros per tres mesos. Per tant, el cost mensual és de 138 euros (6,9 per dia laborable). Si tenim en compte que va estar en funcionament vint-i-set dies, el cost total ha estat de 186,3 euros.

Per tant, si la mitjana de sessions de xat per dia va ser d'1,65, el cost total de cada sessió en programari és de 4,18 euros. No s'inclou en aquesta anàlisi el cost de la dedicació de les documentalistes.

Al llarg de 2011 avaluarem la possibilitat de convertir la prova pilot en un servei estable.

6.3.2. Suport a la recerca

Política de publicació en accés obert

El dia 6 d'octubre el Consell de Govern va aprovar la política institucional d'accés obert de la UOC, la qual és el resultat de la proposta que va elaborar la Biblioteca per encàrrec de la Vicerectora de Recerca i Innovació.





Amb l'establiment d'aquesta ordre institucional a favor de l'accés obert de la producció científica de la institució, la UOC segueix els acords adoptats per la Subcomissió Promotora de Mesures Afavoridores de l'Accés Obert del CIC (Consell Interuniversitari de Catalunya). L'objectiu d'aquestes mesures, acordades per tots els rectors i rectores de les universitats catalanes, és adoptar mecanismes que garanteixin que, l'any 2012, la producció científica finançada amb fons públics es pugui consultar en accés obert mitjançant dipòsits institucionals de recerca.

Aquesta política ha estat valorada per Sherpa (una societat en favor de l'accés obert, liderada per la Universitat de Nottingham) com la 10a. més favorable a l'accés obert de tot el món i la 1a. a escala espanyola segons el criteri del rànquing –de característiques similars a l'anterior però d'àmbit estatal– Melibea.

Aquesta política es pot consultar en obert al Repositori Institucional de la UOC lliurement (<http://hdl.handle.net/10609/4967>).

6.3.3. Entorn Virtual

Accés al catàleg via telèfon mòbil

La Biblioteca ha posat en marxa el 2010 l'accés al catàleg per dispositius mòbils amb la possibilitat per a l'usuari d'interactuar.

Amb la instal·lació d'un mòdul específic per l'eina utilitzada per a gestionar la col·lecció els usuaris de la UOC poden:

- Consultar la col·lecció cercant per autor, títol, matèria o paraula clau.
- Reservar un exemplar per a préstec.
- Rebre confirmació de la recepció del llibre.
- Renovar préstecs.

Els aspectes relacionats amb dispositius mòbils són una preocupació present a totes les iniciatives que s'emprenen a la Biblioteca. Precisament aquest mateix 2010, la Biblioteca ha participat com a part dels comitès científics i d'organització de les M-Libraries Conferences que es celebraran el 2011 a Brisbane (Austràlia), que tracten sobre tecnologies mòbils i biblioteques.

Posada en marxa dels LibLabs

El 2010 la Biblioteca ha posat en marxa els LibLabs.

LibLabs és un espai d'experimentació, un laboratori d'innovació, que persegueix l'estudi i aplicació de noves solucions i eines tecnològiques, en els àmbits de treball de la Biblioteca de la UOC. La virtualitat i l'alta tecnificació de l'oferta de serveis i recursos fan de la Biblioteca de la UOC un context ideal per al desenvolupament d'aquest tipus de solucions en beta continu. I al mateix temps, l'entorn Lab ha de facilitar el diàleg amb els usuaris, mitjançant un espai web de difusió que permeti recollir la seva opinió sobre els projectes que es desenvolupin, apostant per les tecnologies 2.0.

Per acompanyar el laboratori, l'equip d'Entorn Virtual ha posat en marxa un **blog de debat** sobre tecnologies de la informació aplicades a entorns documentals anomenat LibTechNotes (<http://labs.biblioteca.uoc.edu/labs/>). Aquest espai, amb un post setmanal amb una alta dosi d'anàlisi tècnica, pretén ser un referent en els entorns professionals de biblioteques i tecnologia.





7. Serveis de suport a l'estudi

Des de la UOC s'han fet possibles diversos tipus d'ajut per als estudiants. Així doncs, s'han tramitat les beques del Ministeri d'Educació i Cultura i les exempcions del recàrrec del 40% del preu del crèdit per a titulats, previstes en el Decret de preus de la Generalitat de Catalunya, pel qual es fixen els preus per a la prestació de serveis acadèmics a les universitats públiques de Catalunya i a la Universitat Oberta de Catalunya.


De les 1.121 beques i exempcions de recàrrec sol·licitades en l'últim curs acadèmic tancat (2009-2010), 625 han estat denegades i 86 desestimades.

8. Alumni

UOC Alumni és la iniciativa de la Universitat que vol agrupar –i prestar-li servei– la comunitat de graduats i graduades de la Universitat i que va néixer fa 3 anys (www.alumni.uoc.edu). La UOC té més de 25.000 graduats a final d'any.

Alumni treballa en 5 eixos principals:

1. Comunicació
 - En el període comprès entre el novembre de 2009 i l'octubre de 2010 (1 any) el web ha registrat 101.872 visites de 28.109 visitants únics.
 - S'ha fet la primera revista en paper, que és de caràcter anual.
 - Es posa en marxa l'usuari *UOC Alumni* a Twitter.
2. Xarxa
 - Es consolida el grup UOC Alumni a LinkedIn, amb més de 1.050 membres.
 - Es consoliden les trobades territorials de graduats a totes les seus UOC i a les illes Balears i les illes Canàries (9 trobades territorials amb més de 310 assistents i 3.400 impactes en visites web).
 - Es fan les trobades anuals Alumni a Barcelona i a Madrid amb més de 450 assistents i 7.400 impactes web. Han representat un increment del 100% dels assistents i del 50% en impactes web.
3. Coneixement
 - Es fan per primera vegada 4 trobades sectorials amb més de 170 assistents i 3.100 impactes en visites web.
 - Es fan 9 sessions sobre competències professionals transversals amb més de 330 assistents i 8.000 impactes web. Això representa un increment de 5 sessions, de 175 assistents i de més de 6.000 impactes web.
 - Es comparteixen les presentacions relacionades amb la nostra activitat a Slideshare i els vídeos es publiquen al canal de la UOC a YouTube. En aquest canal, els vídeos indexats amb l'etiqueta *UOC Alumni* acumulen més de 8.900 reproduccions.
 - Es posa en marxa *Els meus materials* per als graduats de postgrau.
4. Espai professional





BORSA DE TREBALL	2009	2010	%
Total ofertes de feina	243	622	+ 258%
Ofertes de practiques	179	213	+ 23%
Convenis signats	146	255	+ 75%

5. Avantatges

- S'ha fet nou el web d'avantatges, i s'ha reordenat la col·laboració de la UOC amb La Xarxa Virtual.

9. Desplegament territorial

Xarxa territorial

La UOC s'organitza mitjançant una seu central i una xarxa de seus territorials i punts UOC. Es tracta d'una xarxa orientada al suport i dinamització de la comunitat universitària i a la informació i difusió en l'àmbit local de tot el que es genera a la Universitat.

Atencions i serveis a estudiants

Durant l'any 2010 s'han fet 102.000 atencions a estudiants que s'han adreçat a alguna de les seus territorials per fer-hi consultes, tràmits o bé utilitzar els serveis que s'hi ofereixen.

Assessorament formatiu

Més de 29.000 persones han rebut assessorament a les diferents seus territorials i s'han organitzat més de cent cinquanta sessions informatives sobre les diferents possibilitats d'estudiar a la Universitat.

Novetats de la xarxa territorial

Durant aquest any s'ha inaugurat un nou punt UOC a Falset en col·laboració amb l'Ajuntament de Falset, el Consell Comarcal del Priorat i la Secretaria de Joventut de la Generalitat de Catalunya. D'altra banda, s'ha posat en marxa la nova seu territorial de Tarragona en col·laboració amb l'Ajuntament de Tarragona.

Pla d'activitats territorial

Durant aquest període es consolida el Pla d'activitats territorial que pretén acostar el coneixement que genera la Universitat a la societat. S'han organitzat més de cent activitats de diferent format: cicles de conferències, tallers de competències digitals, taules rodones, etc.



Fundació per a la Universitat Oberta de Catalunya
Comptes anuals i informe de gestió de l'exercici 2010



A continuació es mostra el desplegament territorial de la UOC durant l'any 2010:

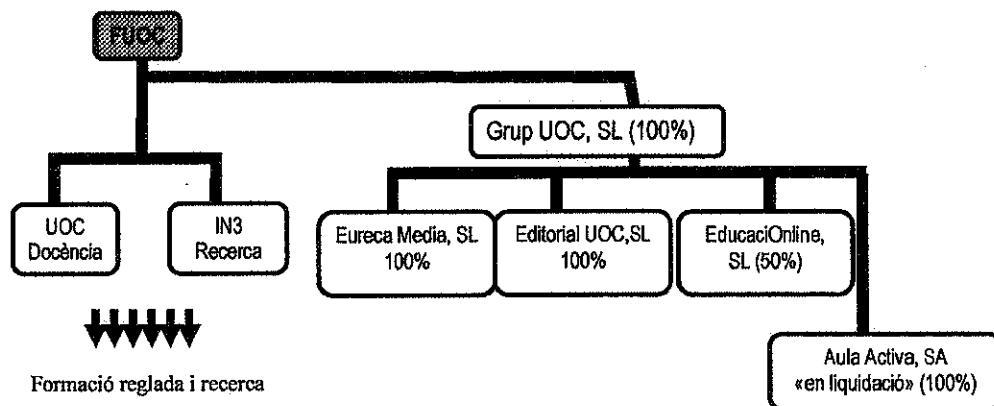
Seus territorials	Punts UOC	Institucions col·laboradores
Barcelona	Badalona (Barcelonès) Badalona-Llefià (Barcelonès) Barcelona-Les Corts (Barcelonès) Barcelona-Vila Olímpica (Barcelonès) Barcelona-Sant Andreu (Barcelonès) Barcelona-Guinardó (Barcelonès)	Ajuntament de Badalona Consorci de Biblioteques de Barcelona Consorci de Biblioteques de Barcelona Consorci de Biblioteques de Barcelona Consorci de Biblioteques de Barcelona
Hospitalet de Llobregat (Baix Llobregat)		Ajuntament de l'Hospitalet de Llobregat
Sant Feliu de Llobregat (Baix Llobregat)	Masquefa (Anoia) Vallirana (Baix Llobregat) Martorell	Ajuntament de Sant Feliu de Llobregat Ajuntament de Masquefa Ajuntament de Vallirana Ajuntament de Martorell
Vilanova i la Geltrú (Garraf)	Vilafranca del Penedès (Alt Penedès)	Ajuntament de Vilanova i la Geltrú Ajuntament de Vilafranca del Penedès
Terrassa (Vallès Occidental)	Rubí (Vallès Occidental)	Ajuntament de Terrassa Ajuntament de Rubí
Sabadell (Vallès Occidental)	Barberà del Vallès (Vallès Occidental) Pineda de Mar (Maresme) Mataró (Maresme)	Ajuntament de Sabadell Ajuntament de Barberà del Vallès Ajuntament de Pineda de Mar Ajuntament de Mataró
Granollers (Vallès Oriental)		Ajuntament de Granollers
Manresa (Bages)	Berga (Berguedà) Igualada (Anoia) Puigcerdà (Cerdanya) Solsona (Solsonès)	Ajuntament de Manresa Ajuntament de Berga, Consell Comarcal del Berguedà i Fund. Universitària del Berguedà Ajuntament d'Igualada Consell Comarcal de la Cerdanya Consell Comarcal del Solsonès
Vic (Osona)	Manlleu (Osona)	Ajuntament de Vic, Caixa Manlleu, Consell Comarcal d'Osona i Fundació Mil·lenari Ajuntament de Manlleu, Caixa Manlleu i Fundació Mil·lenari
Salt (Gironès)	Banyoles (Pla de l'Estany) Blanes (Selva) Figueres (Alt Empordà) La Bisbal d'Empordà (Baix Empordà) Olot (Garrotxa) Palafugell (Baix Empordà) Ripoll (Ripollès) Santa Coloma de Farners (Selva) Ribes de Freser (Ripollès) Vidreres (Selva)	Ajuntament de Salt i Diputació de Girona Consell Comarcal del Pla de l'Estany Ajuntament de Blanes Consell Comarcal de l'Alt Empordà Consell Comarcal del Baix Empordà Fundació d'Estudis Superiors d'Olot Ajuntament de Palafugell Consell Comarcal del Ripollès Ajuntament de Santa Coloma de Farners Ajuntament de Ribes de Freser Ajuntament de Vidreres
Reus (Baix Camp) Tarragona (Tarragonès)	Coma-ruga (Baix Penedès) Montblanc (Conca de Barberà) Faiet (Priorat) Valls (Alt Camp)	Ajuntament de Reus Ajuntament de Tarragona Consorci Universitari del Baix Penedès Consell Comarcal de la Conca de Barberà Aj. de Faiet, C.C. del Priorat i Jov. Gen. Consorci Pro Universitari Alt Camp-Conca de Barberà i Ajuntament de Valls
Tortosa (Baix Ebre)	L'Ametlla de Mar (Baix Ebre) Ampostà (Montsià) Gandasa (Terra Alta) Móra d'Ebre (Ribera d'Ebre) La Fatarella (Terra Alta) Santa Bàrbara (Montsià)	Ajuntament de Tortosa, Consell Comarcal del Baix Ebre Ajuntament de l'Ametlla de Mar Consell Comarcal del Montsià Consell Comarcal de la Terra Alta Consell Comarcal de la Ribera d'Ebre Ajuntament de la Fatarella Ajuntament de Santa Bàrbara
Lleida (Segrià)	Balaguer Pont de Suert (Alta Ribagorça) Seu d'Urgell (Alt Urgell) Sort (Pallars Sobirà) Tàrraga (Urgell) Trepç (Pallars Jussà) La Pobla de Segur (Pallars Jussà)	Consell Comarcal del Segrià i Diputació de Lleida Ajuntament de Balaguer Ajuntament de Pont de Suert Consell Comarcal de l'Alt Urgell Consell Comarcal del Pallars Sobirà Ajuntament de Tàrraga Ajuntament de Trepç Ajuntament de la Pobla de Segur
Madrid		
València		
Sevilla		
Mèxic	L'Alguer (Itàlia) Ciutadella (Menorca) Illes Pitüses (Eivissa) Manacor (Mallorca) Andorra	Omnium Cultural de l'Alguer, Universitat de Sàsser i Ajuntament de l'Alguer Ajuntament de Ciutadella i Universitat de les Illes Balears Consell Insular d'Eivissa i Formentera Ajuntament de Manacor i Universitat de les Illes Balears Universitat d'Andorra





10. Empreses del grup

Xarxa d'empreses a 31/12/10



A continuació es mostren les principals dades de cadascuna de les empreses del grup:

	Eurecamedia	Editorial UOC	EducacióOnline
Descripció	Empresa pionera en l'elaboració de documents digitals d'aprenentatge, de divulgació i il·lustració per a la formació no presencial per mitjà de la xarxa. Actualment és una empresa de serveis de comunicació integral per a empreses i institucions tant públiques com privades.	Editorial capdavantera en manual universitari en català i una editorial de referència en manual universitari en espanyol.	Empresa que sorgeix de la societat del coneixement i que fa servir les tecnologies de la informació i la comunicació (TIC) per a facilitar la formació de les persones al llarg de la vida.
Domicili operatiu	Gran Via de les Corts Catalanes, 872, 3a.	Rambla del Poblenou, 156	Rambla de Catalunya, 38, 3r. pis
Forma jurídica	Societat limitada	Societat limitada, societat unipersonal	Societat limitada
Participació FUOC	Indirecta 100%	Indirecta 100%	Indirecta 50%
Data constitució	1999	2001	1998
Patrimoni net	2.041.031,53	805.205,11	1.983.447,88
Ingressos	3.955.263,48	640.879,35	3.714.350,24
BAI	127.872,74	29.533,28	810.009,03
	Grup UOC		Aula Activa
Descripció	Empresa tenidora del grup d'empreses constituïdes amb el propòsit de transferir aquelles innovacions, coneixements i tecnologies desenvolupades per la Universitat que són d'utilitat per al teixit econòmic i social, així com ampliar la relació de la Universitat amb la societat i generar un retorn que potenciï les seves activitats.		Sense activitat
Domicili operatiu	Rambla del Poblenou, 156		
Forma jurídica	Societat limitada, societat unipersonal		Societat anònima unipersonal «en liquidació»
Participació FUOC	100%		Indirecta 100%
Data constitució	1996		1996
Patrimoni net	4.721.497,11		402.758,87
Ingressos	255.552,39		403,31
BAI	127.111,26		





11. Relacions

Durant l'any 2010 hem continuat la política de signatura de convenis de col·laboració amb diverses institucions, empreses i administracions territorials. S'han signat un total de cent seixanta acords, entre convenis marc i addendes, i tenim trenta-set noves empreses associades.

12. Evolució de l'organització

Un dels fets que cal destacar durant l'any 2010 ha estat l'aprovació per part del Patronat de la FUOC de l'**adaptació dels Estatuts** després que el Govern de la Generalitat i el Parlament de Catalunya donessin el vistiplau a una majoria de membres de la societat civil en el màxim òrgan de representació, govern i administració de la FUOC (vegeu punt 1).

L'any 2010 també ha estat marcat per l'aplicació d'un **Pla d'austeritat** per a afrontar l'impacte de la crisi econòmica i del Pla de contenció de la Generalitat de Catalunya que ha afectat la nostra universitat, garantint-ne la **sostenibilitat econòmica** i l'acompliment dels objectius de millora definits al voltant dels eixos estratègics establerts en el Contracte programa per al període 2009-2014:

- **Activitat:**
 - Eix 1: L'activitat docent i l'espai europeu d'ensenyament superior
 - Eix 2: La recerca
 - Eix 3: La formació contínua al llarg de la vida
- **Recursos:**
 - Eix 4: La política del professorat
 - Eix 5: La tecnologia
 - Eix 6: La gestió interna
- **Polítiques transversals:**
 - Eix 7: La qualitat
 - Eix 8: La cooperació universitària
 - Eix 9: La innovació

En l'àmbit de l'activitat docent, la UOC ha continuat dedicant un gran esforç al procés d'adaptació a l'**EEES** (vegeu punt 4.3).

Un altre esdeveniment remarcable ha estat la **creació dels Estudis de Ciències de la Salut**: la Universitat ha passat a estar organitzada en set àrees de coneixement diferents: els Estudis de Ciències de la Informació i de la Comunicació, de Dret i Ciència Política, d'Arts i Humanitats, de Psicologia i Ciències de l'Educació, d'Economia i Empresa, d'Informàtica, Multimèdia i Telecomunicació, i els nous Estudis de Ciències de la Salut.

També s'ha creat el **Consell Assessor de l'Institut Internacional de Postgraus**, les funcions del qual són assessorar, garantir la qualitat i l'adequació acadèmiques i professionals de l'oferta formativa de postgrau, i seguir l'aprenentatge dels estudiants.



Fundació per a la Universitat Oberta de Catalunya
Comptes anuals i informe de gestió de l'exercici 2010



A més, s'ha creat la **Comissió Acadèmica de Desenvolupament Internacional**, la finalitat de la qual és col·laborar en l'aplicació de la política de desenvolupament internacional i coordinar les accions acadèmiques en aquesta àrea.

D'altra banda, s'ha posat en marxa la **Comissió de Qualitat**, òrgan que vetlla per la política de qualitat de l'oferta de formació de la Universitat.

En l'àmbit de la recerca, la UOC manté l'aposta per l'activitat investigadora, d'innovació i transferència. Aquest impuls es concreta en dos programes d'ajuts interns i en la creació de tres comissions específiques (**Comissió de Recerca, Comissió de Publicacions i Comitè d'Ètica**) amb la finalitat de promoure i articular les estratègies i les accions derivades de la política de recerca i d'innovació de la UOC (vegeu punt 5).

Finalment, en l'àmbit de la gestió interna, cal assenyalar la creació del **Gabinet Jurídic** per a donar resposta a l'increment de la quantitat i la complexitat jurídica de la FUOC.

Barcelona, a 30 de juny de 2011



Fundació per a la Universitat Oberta de Catalunya
Comptes anuals i informe de gestió de l'exercici 2010



Conforme amb la documentació present de la pàgina 1 a 97 (ambdues incloses), signat en data 25 de juliol de 2011.

Sr. Andreu Mas-Colell
President del Patronat

Sr. Josep Ribas i Seix
Secretari del Patronat

